

# 进出口月度统计报告

保加利亚：农产品

2010年4月



中华人民共和国商务部

对外贸易司

## 一、概述

2010年4月，保加利亚农产品出口金额为2.0亿美元，环比下降10.5%，同比出口金额增长11.4%。2010年1-4月，保加利亚农产品出口金额为8.3亿美元，同比增长10.0%。2010年4月，保加利亚农产品进口金额为2.0亿美元，环比下降14.7%，同比进口金额下降3.5%。2010年1-4月，保加利亚农产品进口金额为7.8亿美元，同比增长1.4%。

2010年4月，保加利亚对亚洲出口农产品金额为3,875.6万美元，同比增长48.9%；对非洲出口农产品金额为878.4万美元，同比下降37.7%；对欧洲出口农产品金额为15,113.2万美元，同比增长11.0%；对南美洲出口农产品金额为44.2万美元，同比下降20.5%；对北美洲出口农产品金额为405.0万美元，同比下降25.5%；对大洋洲出口农产品金额为76.8万美元，同比下降6.8%；对其他地区出口农产品金额为0.0万美元，同比下降97.1%。

2010年4月，保加利亚自亚洲进口农产品金额为1,970.0万美元，同比下降51.5%；自非洲进口农产品金额为416.8万美元，同比下降12.1%；自欧洲进口农产品金额为16,411.5万美元，同比增长8.0%；自南美洲进口农产品金额为1,344.5万美元，同比增长20.1%；自北美洲进口农产品金额为219.6万美元，同比下降10.4%；自大洋洲进口农产品金额为37.9万美元，同比下降27.2%。

2010年1-4月，保加利亚对亚洲出口农产品金额为14,610.0万美元，同比增长28.0%；对非洲出口农产品金额为3,544.5万美元，同比下降17.1%；对欧洲出口农产品金额为62,222.8万美元，同比增长9.0%；对南美洲出口农产品金额为174.8万美元，同比下降25.0%；对北美洲出口农产品金额为2,323.6万美元，同比增长0.0%；对大洋洲出口农产品金额为318.6万美元，同比增长5.7%；对其他地区出口农产品金额为34.8万美元，同比增长1,278.7%。

2010年1-4月，保加利亚自亚洲进口农产品金额为7,724.9万美元，同比下降45.3%；自非洲进口农产品金额为1,911.6万美元，同比增长93.6%；自欧洲进口农产品金额为63,354.7万美

元，同比增长13.1%；自南美洲进口农产品金额为3,778.4万美元，同比下降19.5%；自北美洲进口农产品金额为866.5万美元，同比增长7.4%；自大洋洲进口农产品金额为255.9万美元，同比增长45.4%；自其他地区进口农产品金额为2.1万美元，去年同期为0。

2010年4月，自保加利亚进口农产品的国家和地区中，按金额排名第一位是罗马尼亚，金额为3,765.2万美元，同比增长9.6%；第二位是土耳其，金额为3,140.8万美元，同比增长87.7%；第三位是希腊，金额为2,797.3万美元，同比增长23.2%。

2010年4月，对保加利亚出口农产品的国家和地区中，按金额排名第一位是希腊，金额为3,942.9万美元，同比增长61.2%；第二位是罗马尼亚，金额为1,983.3万美元，同比下降12.4%；第三位是德国，金额为1,645.5万美元，同比下降3.6%。

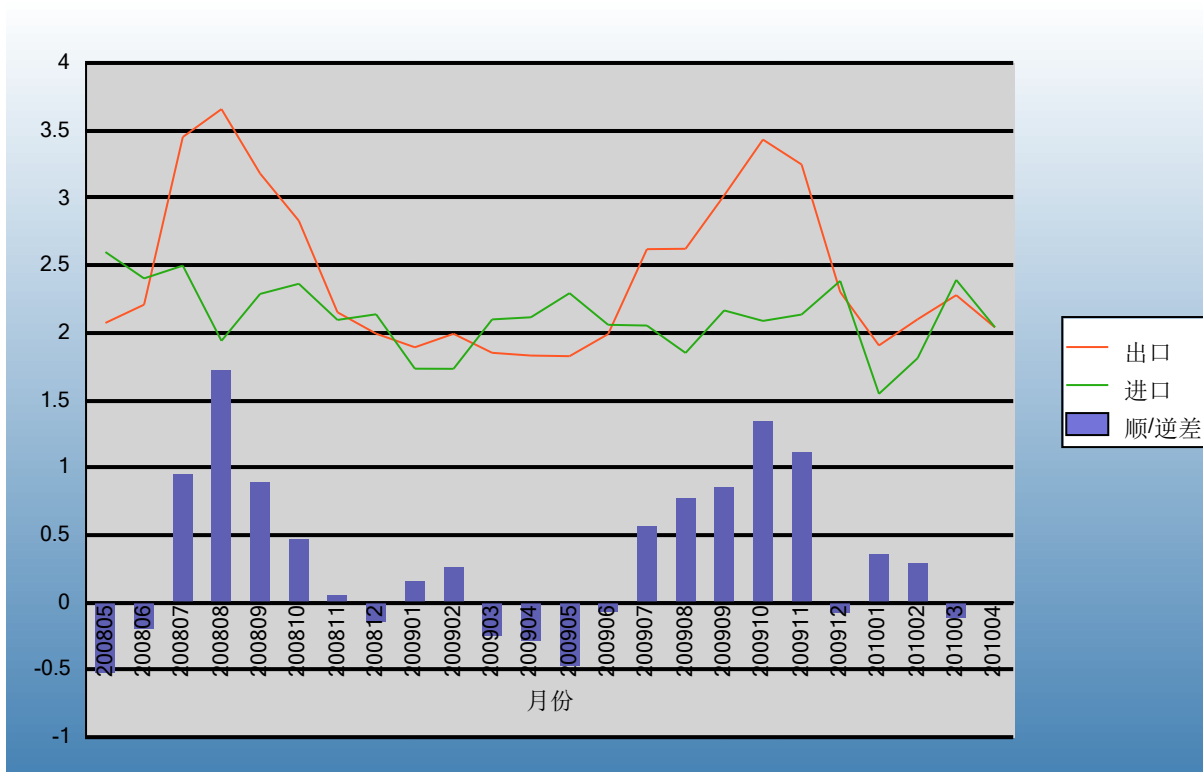
2010年1-4月，自保加利亚进口农产品的国家和地区中，按金额排名第一位是罗马尼亚，金额为14,665.9万美元，同比增长9.0%；第二位是土耳其，金额为10,839.0万美元，同比增长78.0%；第三位是希腊，金额为10,799.3万美元，同比增长22.5%。

2010年1-4月，对保加利亚出口农产品的国家和地区中，按金额排名第一位是希腊，金额为12,102.0万美元，同比增长57.6%；第二位是罗马尼亚，金额为8,721.1万美元，同比增长14.5%；第三位是德国，金额为6,942.4万美元，同比下降3.2%。

## 二、各月进出口走势

表1：2008年5月-2010年4月各月进出口金额

金额单位：亿美元

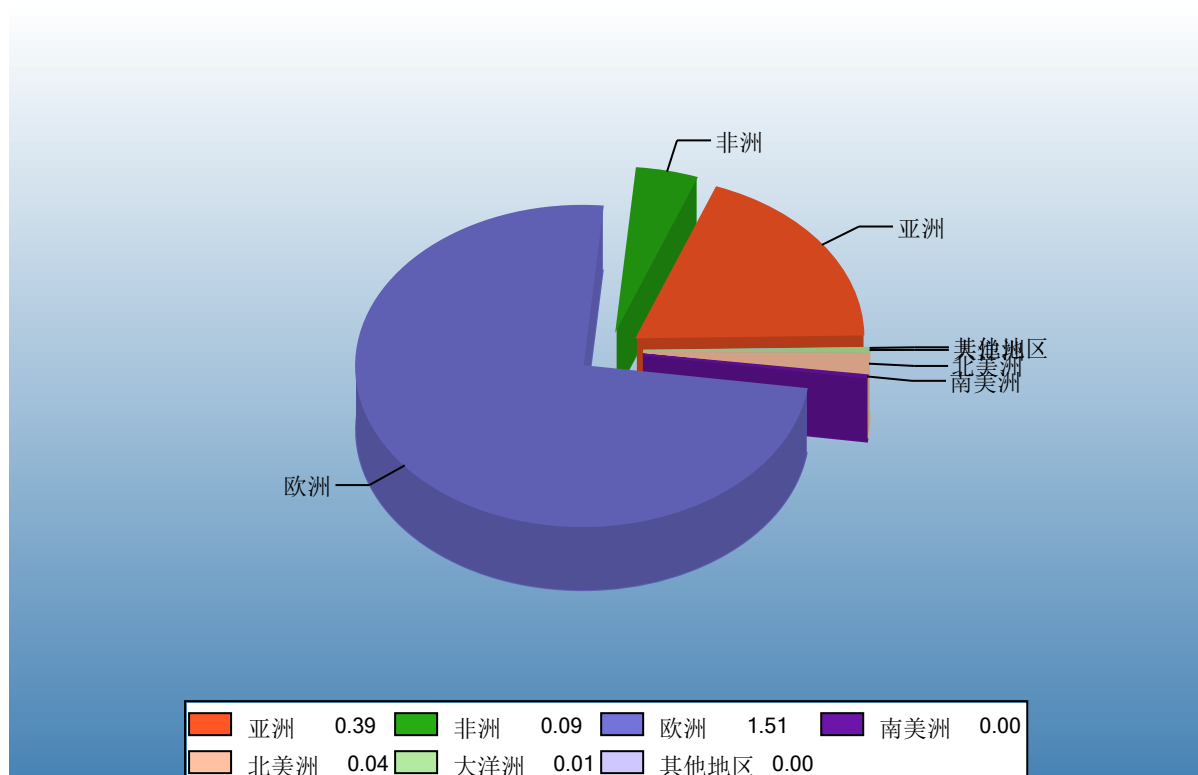


Ministry of Commerce of the People's Republic of China

### 三、分大洲情况图示

表2：2010年4月分洲出口金额

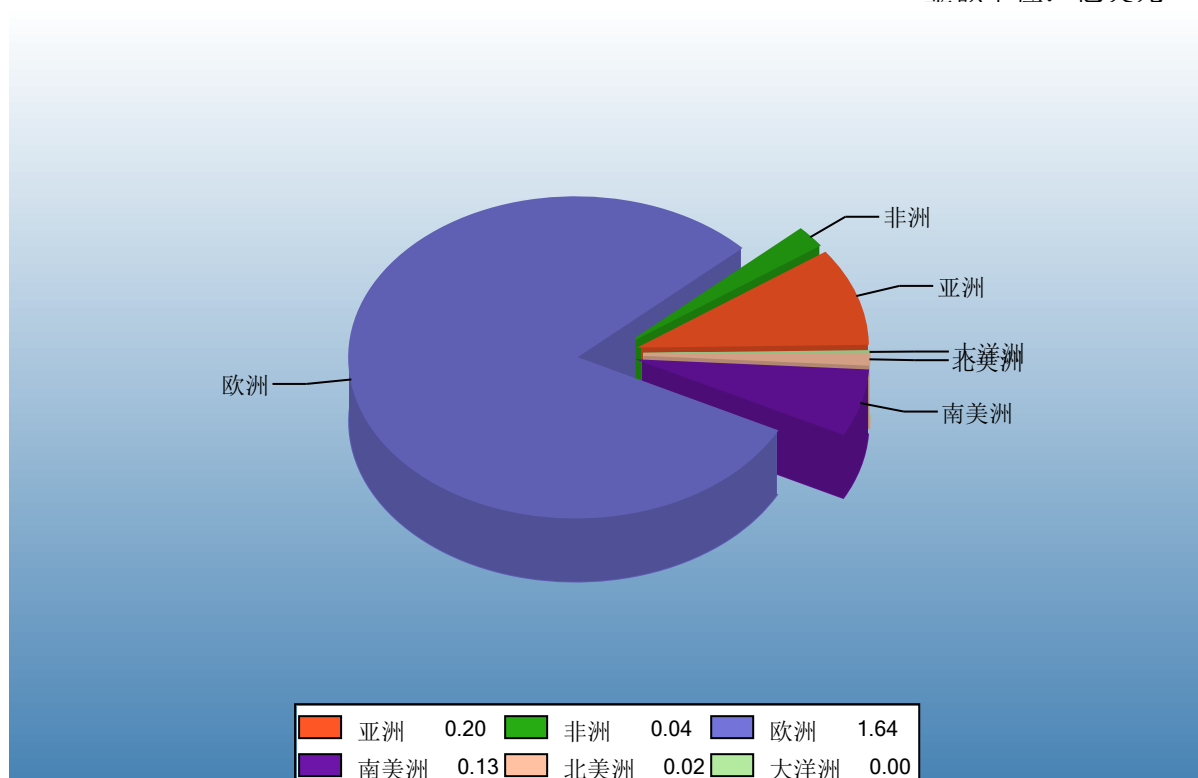
金额单位：亿美元



Ministry of Commerce of the People's Republic of China

表3：2010年4月分洲进口金额

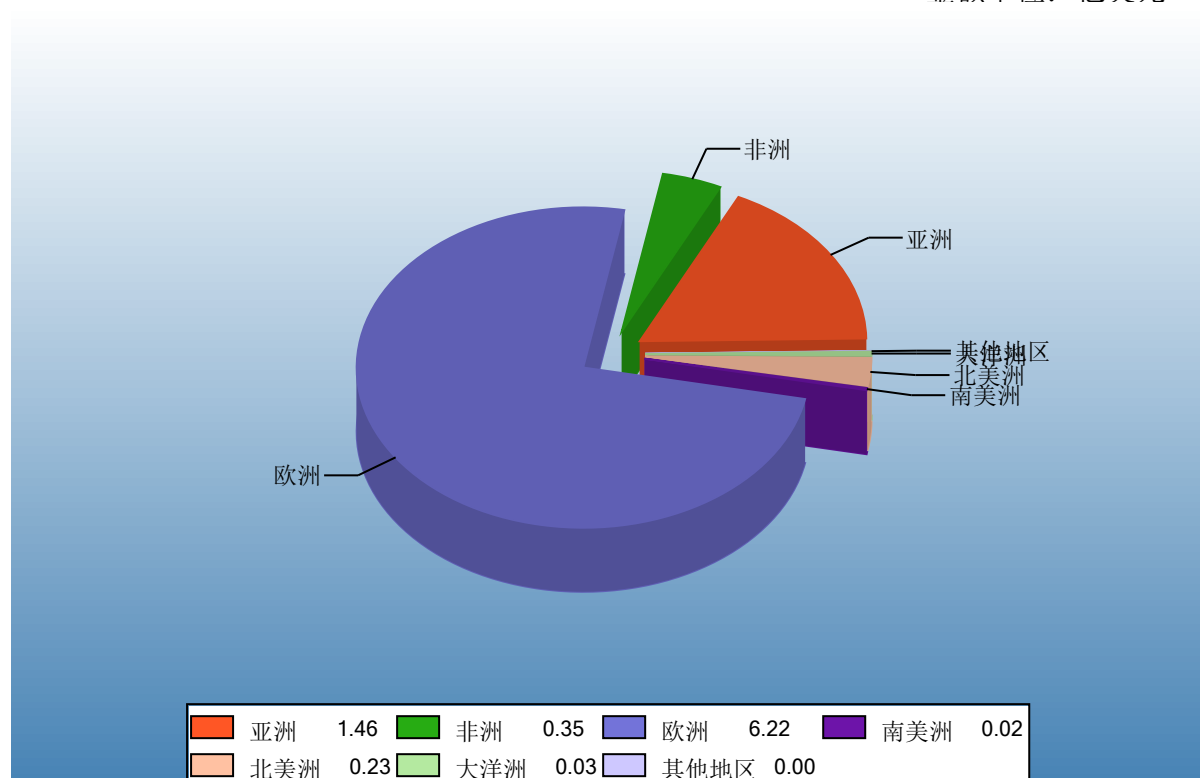
金额单位：亿美元



Ministry of Commerce of the People's Republic of China

表4：2010年1-4月分洲出口金额

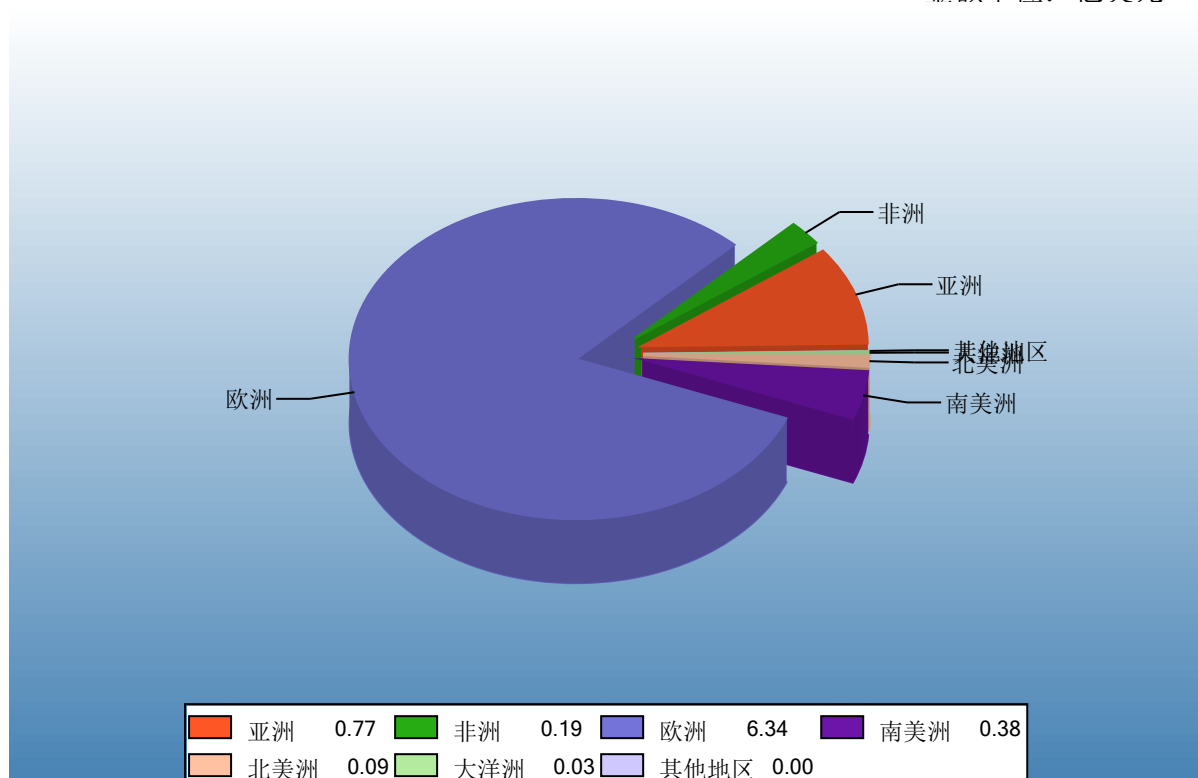
金额单位：亿美元



Ministry of Commerce of the People's Republic of China

表5：2010年1-4月分洲进口金额

金额单位：亿美元



Ministry of Commerce of the People's Republic of China



#### 四、分国家（地区）情况

表6：2010年4月分国家（地区）出口情况（前20名当月）

单位：万美元

| 国别(或地区) | 2010年4月<br>金额 | 2009年4月<br>金额 | 同期比%  |
|---------|---------------|---------------|-------|
| 罗马尼亚    | 3,765.2       | 3,436.1       | 9.6   |
| 土耳其     | 3,140.8       | 1,673.1       | 87.7  |
| 希腊      | 2,797.3       | 2,269.7       | 23.2  |
| 意大利     | 1,451.2       | 875.7         | 65.7  |
| 法国      | 1,166.4       | 785.6         | 48.5  |
| 德国      | 918.6         | 888.5         | 3.4   |
| 西班牙     | 733.2         | 668.0         | 9.8   |
| 俄罗斯联邦   | 628.2         | 577.8         | 8.7   |
| 波兰      | 413.6         | 601.4         | -31.2 |
| 埃塞俄比亚   | 369.3         | 0.0           |       |
| 马其顿     | 345.3         | 299.0         | 15.5  |
| 英国      | 321.6         | 314.7         | 2.2   |
| 荷兰      | 284.5         | 220.9         | 28.8  |
| 美国      | 267.9         | 364.6         | -26.5 |
| 比利时     | 260.2         | 758.2         | -65.7 |
| 阿尔巴尼亚   | 204.6         | 278.0         | -26.4 |
| 摩尔多瓦    | 189.0         | 42.8          | 341.2 |
| 奥地利     | 184.4         | 86.6          | 112.9 |
| 吉布提     | 177.1         | 642.7         | -72.4 |
| 匈牙利     | 166.5         | 272.4         | -38.9 |

表7：2010年4月分国家（地区）进口情况（前20名当月）

单位：万美元

| 国别(或地区) | 2010年4月<br>金额 | 2009年4月<br>金额 | 同期比%  |
|---------|---------------|---------------|-------|
| 希腊      | 3,942.9       | 2,445.3       | 61.2  |
| 罗马尼亚    | 1,983.3       | 2,264.8       | -12.4 |
| 德国      | 1,645.5       | 1,706.2       | -3.6  |
| 荷兰      | 1,377.6       | 1,334.3       | 3.2   |
| 巴西      | 1,112.9       | 204.2         | 444.9 |
| 土耳其     | 1,086.4       | 2,850.9       | -61.9 |
| 波兰      | 930.9         | 949.8         | -2.0  |
| 匈牙利     | 926.5         | 819.2         | 13.1  |
| 意大利     | 805.3         | 772.4         | 4.3   |
| 奥地利     | 800.8         | 668.9         | 19.7  |
| 法国      | 698.7         | 554.0         | 26.1  |
| 西班牙     | 552.5         | 1,188.6       | -53.5 |
| 比利时     | 478.4         | 422.4         | 13.3  |
| 马其顿     | 411.9         | 339.7         | 21.2  |
| 捷克      | 376.4         | 142.0         | 165.1 |
| 塞尔维亚    | 277.7         | 190.0         | 46.2  |
| 丹麦      | 267.5         | 302.5         | -11.6 |
| 中国      | 233.3         | 271.8         | -14.2 |
| 英国      | 181.8         | 171.2         | 6.2   |
| 美国      | 171.2         | 183.1         | -6.5  |

表8：2010年1-4月分国家（地区）出口情况（前20名累计）

单位：万美元

| 国别(或地区) | 2010年1--4月<br>金额 | 2009年1--4月<br>金额 | 同期比%  |
|---------|------------------|------------------|-------|
| 罗马尼亚    | 14,665.9         | 13,455.1         | 9.0   |
| 土耳其     | 10,839.0         | 6,088.7          | 78.0  |
| 希腊      | 10,799.3         | 8,815.1          | 22.5  |
| 德国      | 4,856.7          | 4,216.8          | 15.2  |
| 意大利     | 4,711.6          | 3,240.4          | 45.4  |
| 法国      | 3,379.2          | 3,232.5          | 4.5   |
| 比利时     | 3,126.4          | 1,742.0          | 79.5  |
| 荷兰      | 2,882.0          | 1,966.7          | 46.5  |
| 西班牙     | 2,809.4          | 4,753.5          | -40.9 |
| 俄罗斯联邦   | 2,058.1          | 2,155.8          | -4.5  |
| 波兰      | 1,921.6          | 1,964.5          | -2.2  |
| 埃塞俄比亚   | 1,889.0          | 0.0              |       |
| 美国      | 1,855.5          | 1,821.0          | 1.9   |
| 英国      | 1,222.8          | 1,065.3          | 14.8  |
| 马其顿     | 1,169.6          | 1,220.3          | -4.2  |
| 奥地利     | 894.7            | 540.7            | 65.5  |
| 塞浦路斯    | 854.5            | 556.3            | 53.6  |
| 阿尔巴尼亚   | 808.5            | 1,175.7          | -31.2 |
| 吉布提     | 757.6            | 1,365.4          | -44.5 |
| 匈牙利     | 702.0            | 824.8            | -14.9 |

表9：2010年1-4月分国家（地区）进口情况（前20名累计）

单位：万美元

| 国别(或地区) | 2010年1--4月<br>金额 | 2009年1--4月<br>金额 | 同期比%  |
|---------|------------------|------------------|-------|
| 希腊      | 12,102.0         | 7,679.2          | 57.6  |
| 罗马尼亚    | 8,721.1          | 7,614.6          | 14.5  |
| 德国      | 6,942.4          | 7,172.5          | -3.2  |
| 荷兰      | 5,767.1          | 5,299.0          | 8.8   |
| 土耳其     | 4,281.2          | 9,532.6          | -55.1 |
| 波兰      | 4,158.0          | 3,783.3          | 9.9   |
| 法国      | 3,791.6          | 2,979.2          | 27.3  |
| 匈牙利     | 3,439.3          | 3,367.5          | 2.1   |
| 意大利     | 3,351.2          | 3,323.5          | 0.8   |
| 奥地利     | 2,713.4          | 2,637.5          | 2.9   |
| 西班牙     | 2,530.0          | 3,358.4          | -24.7 |
| 巴西      | 2,184.8          | 2,341.6          | -6.7  |
| 比利时     | 1,998.7          | 1,469.1          | 36.0  |
| 塞尔维亚    | 1,183.1          | 618.5            | 91.3  |
| 丹麦      | 1,013.9          | 1,062.1          | -4.5  |
| 捷克      | 986.0            | 624.2            | 58.0  |
| 中国      | 832.6            | 1,109.7          | -25.0 |
| 马其顿     | 831.3            | 758.3            | 9.6   |
| 越南      | 717.1            | 636.6            | 12.7  |
| 斯洛伐克    | 710.1            | 636.5            | 11.6  |

表10：2010年4月分国家（地区）出口情况（当月）

单位：万美元

| 国别(或地区)  | 2010年4月<br>金额 | 2009年4月<br>金额 | 同期比%    |
|----------|---------------|---------------|---------|
| 亚洲       | 3,875.6       | 2,602.0       | 48.9    |
| 阿富汗      | 1.8           | 2.9           | -35.6   |
| 巴林       | 4.2           | 1.5           | 178.7   |
| 孟加拉国     | 0.0           | 63.7          | -100.0  |
| 柬埔寨      | 0.0           | 0.1           | -21.2   |
| 塞浦路斯     | 61.7          | 232.4         | -73.4   |
| 香港       | 7.0           | 11.8          | -40.2   |
| 印度       | 13.2          | 3.7           | 258.0   |
| 印度尼西亚    | 25.0          | 151.4         | -83.5   |
| 伊朗       | 95.4          | 8.4           | 1,036.2 |
| 伊拉克      | 33.3          | 60.3          | -44.9   |
| 以色列      | 40.0          | 23.0          | 73.4    |
| 日本       | 93.2          | 67.3          | 38.6    |
| 约旦       | 2.7           | 0.0           |         |
| 科威特      | 8.0           | 0.0           |         |
| 黎巴嫩      | 29.2          | 24.2          | 20.6    |
| 马来西亚     | 11.3          | 18.2          | -38.1   |
| 蒙古       | 1.6           | 0.0           |         |
| 尼泊尔      | 2.1           | 0.0           |         |
| 阿曼       | 0.0           | 0.0           |         |
| 巴基斯坦     | 0.0           | 22.0          | -100.0  |
| 菲律宾      | 73.6          | 37.0          | 99.2    |
| 沙特阿拉伯    | 10.3          | 24.3          | -57.8   |
| 新加坡      | 0.0           | 1.1           | -100.0  |
| 韩国       | 6.3           | 33.2          | -81.1   |
| 斯里兰卡     | 82.6          | 81.6          | 1.2     |
| 叙利亚      | 0.0           | 0.5           | -90.8   |
| 泰国       | 23.0          | 2.0           | 1,049.7 |
| 土耳其      | 3,140.8       | 1,673.1       | 87.7    |
| 阿拉伯联合酋长国 | 17.8          | 12.1          | 47.4    |
| 越南       | 30.2          | 5.3           | 467.0   |
| 中国       | 19.3          | 19.8          | -2.5    |
| 台湾省      | 38.2          | 17.4          | 118.7   |
| 哈萨克斯坦    | 3.2           | 2.0           | 56.5    |
| 吉尔吉斯斯坦   | 0.5           | 1.7           | -73.4   |
| 非洲       | 878.4         | 1,410.6       | -37.7   |
| 阿尔及利亚    | 23.5          | 87.8          | -73.2   |

| 国别(或地区) | 2010年4月<br>金额 | 2009年4月<br>金额 | 同期比%    |
|---------|---------------|---------------|---------|
| 安哥拉     | 0.0           | 4.0           | -100.0  |
| 科摩罗     | 0.1           | 0.0           |         |
| 刚果(布)   | 2.5           | 0.0           |         |
| 吉布提     | 177.1         | 642.7         | -72.4   |
| 埃及      | 41.6          | 89.7          | -53.6   |
| 埃塞俄比亚   | 369.3         | 0.0           |         |
| 加纳      | 3.3           | 0.0           |         |
| 几内亚(比绍) | 0.0           | 4.5           | -100.0  |
| 肯尼亚     | 0.0           | 0.1           | -100.0  |
| 利比里亚    | 0.8           | 3.0           | -72.8   |
| 利比亚     | 15.8          | 34.1          | -53.8   |
| 马里      | 0.0           | 10.2          | -100.0  |
| 毛里求斯    | 2.8           | 0.0           |         |
| 摩洛哥     | 127.5         | 6.5           | 1,849.0 |
| 纳米比亚    | 0.2           | 0.0           |         |
| 尼日尔     | 0.0           | 1.9           | -100.0  |
| 南非      | 14.2          | 24.2          | -41.6   |
| 苏丹      | 0.7           | 469.4         | -99.9   |
| 突尼斯     | 99.0          | 32.5          | 204.4   |
| 欧洲      | 15,113.2      | 13,612.7      | 11.0    |
| 比利时     | 260.2         | 758.2         | -65.7   |
| 丹麦      | 28.4          | 21.5          | 31.9    |
| 英国      | 321.6         | 314.7         | 2.2     |
| 德国      | 918.6         | 888.5         | 3.4     |
| 法国      | 1,166.4       | 785.6         | 48.5    |
| 爱尔兰     | 0.1           | 0.0           |         |
| 意大利     | 1,451.2       | 875.7         | 65.7    |
| 卢森堡     | 0.5           | 11.2          | -95.8   |
| 荷兰      | 284.5         | 220.9         | 28.8    |
| 希腊      | 2,797.3       | 2,269.7       | 23.2    |
| 葡萄牙     | 5.0           | 17.0          | -70.8   |
| 西班牙     | 733.2         | 668.0         | 9.8     |
| 阿尔巴尼亚   | 204.6         | 278.0         | -26.4   |
| 奥地利     | 184.4         | 86.6          | 112.9   |
| 芬兰      | 10.9          | 14.5          | -25.0   |
| 直布罗陀    | 0.1           | 0.0           | 218.8   |
| 匈牙利     | 166.5         | 272.4         | -38.9   |
| 冰岛      | 0.0           | 0.8           | -100.0  |
| 列支敦士登   | 0.0           | 1.1           | -100.0  |
| 马耳他     | 6.8           | 15.4          | -55.9   |
| 挪威      | 1.9           | 5.1           | -62.7   |

| 国别(或地区)    | 2010年4月<br>金额 | 2009年4月<br>金额 | 同期比%    |
|------------|---------------|---------------|---------|
| 波兰         | 413.6         | 601.4         | -31.2   |
| 罗马尼亚       | 3,765.2       | 3,436.1       | 9.6     |
| 瑞典         | 71.6          | 69.1          | 3.7     |
| 瑞士         | 41.4          | 20.6          | 101.3   |
| 爱沙尼亚       | 5.1           | 1.3           | 301.9   |
| 拉脱维亚       | 28.5          | 18.8          | 51.5    |
| 立陶宛        | 110.6         | 75.1          | 47.4    |
| 格鲁吉亚       | 42.8          | 26.4          | 62.2    |
| 亚美尼亚       | 11.3          | 2.2           | 408.7   |
| 阿塞拜疆       | 22.6          | 46.9          | -51.7   |
| 白俄罗斯       | 32.8          | 56.6          | -42.1   |
| 摩尔多瓦       | 189.0         | 42.8          | 341.2   |
| 俄罗斯联邦      | 628.2         | 577.8         | 8.7     |
| 乌克兰        | 44.6          | 36.5          | 22.3    |
| 斯洛文尼亚      | 42.7          | 42.6          | 0.4     |
| 克罗地亚       | 141.4         | 159.5         | -11.4   |
| 捷克         | 162.5         | 97.5          | 66.7    |
| 斯洛伐克       | 124.3         | 91.6          | 35.7    |
| 马其顿        | 345.3         | 299.0         | 15.5    |
| 波斯尼亚—黑塞哥维那 | 60.3          | 43.3          | 39.2    |
| 塞尔维亚       | 144.4         | 191.9         | -24.7   |
| 黑山         | 71.6          | 29.6          | 141.7   |
| 欧洲其他国家(地区) | 71.0          | 140.8         | -49.6   |
| 南美洲        | 44.2          | 55.6          | -20.5   |
| 安提瓜和巴布达    | 1.2           | 0.3           | 273.2   |
| 阿根廷        | 1.2           | 0.0           |         |
| 巴哈马        | 0.1           | 0.3           | -74.9   |
| 伯利兹        | 0.2           | 0.0           |         |
| 巴西         | 20.4          | 22.3          | -8.5    |
| 智利         | 0.9           | 0.0           |         |
| 哥斯达黎加      | 7.9           | 0.0           |         |
| 多米尼加共和国    | 2.6           | 0.0           | 5,288.0 |
| 厄瓜多尔       | 0.0           | 2.5           | -100.0  |
| 墨西哥        | 8.4           | 23.5          | -64.0   |
| 巴拿马        | 0.8           | 3.5           | -76.8   |
| 秘鲁         | 0.5           | 0.0           |         |
| 圣文森特和格林纳丁斯 | 0.1           | 0.0           |         |
| 委内瑞拉       | 0.0           | 2.8           | -100.0  |
| 圣其茨—尼维斯    | 0.0           | 0.1           | -100.0  |
| 荷属安地列斯群岛   | 0.0           | 0.2           | -100.0  |
| 北美洲        | 405.0         | 543.3         | -25.5   |

| 国别(或地区)  | 2010年4月<br>金额 | 2009年4月<br>金额 | 同期比%  |
|----------|---------------|---------------|-------|
| 加拿大      | 137.0         | 178.7         | -23.3 |
| 美国       | 267.9         | 364.6         | -26.5 |
| 大洋洲      | 76.8          | 82.4          | -6.8  |
| 澳大利亚     | 76.0          | 78.4          | -3.0  |
| 新西兰      | 0.5           | 4.0           | -87.7 |
| 马绍尔群岛    | 0.3           | 0.0           |       |
| 其他地区     | 0.0           | 0.9           | -97.1 |
| 国(地)别不详的 | 0.0           | 0.9           | -97.1 |
| *欧盟25国   | 9,356.4       | 8,450.0       | 10.7  |
| *欧盟27国   | 13,121.6      | 11,886.1      | 10.4  |

\*此项为特殊地区专项统计，计算总额时请勿统计在内。





表11：2010年4月分国家（地区）进口情况（当月）

单位：万美元

| 国别(或地区)  | 2010年4月<br>金额 | 2009年4月<br>金额 | 同期比%    |
|----------|---------------|---------------|---------|
| 亚洲       | 1,970.0       | 4,059.6       | -51.5   |
| 孟加拉国     | 1.0           | 0.0           |         |
| 塞浦路斯     | 51.8          | 77.5          | -33.1   |
| 香港       | 0.5           | 0.0           | 2,896.5 |
| 印度       | 129.9         | 59.2          | 119.5   |
| 印度尼西亚    | 94.8          | 97.2          | -2.5    |
| 伊朗       | 4.4           | 2.5           | 76.6    |
| 以色列      | 25.3          | 31.8          | -20.5   |
| 日本       | 0.0           | 0.7           | -100.0  |
| 约旦       | 37.4          | 50.8          | -26.3   |
| 马来西亚     | 82.3          | 92.0          | -10.5   |
| 巴基斯坦     | 8.5           | 2.1           | 294.7   |
| 菲律宾      | 1.8           | 19.7          | -91.1   |
| 新加坡      | 0.6           | 6.7           | -90.5   |
| 韩国       | 1.1           | 6.3           | -81.7   |
| 斯里兰卡     | 14.3          | 36.9          | -61.3   |
| 叙利亚      | 1.7           | 117.7         | -98.5   |
| 泰国       | 14.8          | 42.0          | -64.8   |
| 土耳其      | 1,086.4       | 2,850.9       | -61.9   |
| 阿拉伯联合酋长国 | 1.2           | 0.3           | 307.6   |
| 越南       | 149.0         | 195.7         | -23.8   |
| 中国       | 233.3         | 271.8         | -14.2   |
| 台湾省      | 1.3           | 5.2           | -74.2   |
| 哈萨克斯坦    | 0.0           | 0.7           | -100.0  |
| 吉尔吉斯斯坦   | 28.5          | 24.2          | 17.4    |
| 塔吉克斯坦    | 0.0           | 67.5          | -100.0  |
| 非洲       | 416.8         | 474.4         | -12.1   |
| 喀麦隆      | 1.2           | 1.1           | 2.3     |
| 埃及       | 56.4          | 288.9         | -80.5   |
| 埃塞俄比亚    | 1.2           | 2.0           | -37.7   |
| 加纳       | 0.0           | 9.1           | -100.0  |
| 几内亚      | 0.0           | 3.7           | -100.0  |
| 科特迪瓦     | 64.6          | 14.7          | 339.2   |
| 肯尼亚      | 37.5          | 12.8          | 193.0   |
| 马达加斯加    | 1.2           | 1.4           | -15.4   |
| 马拉维      | 56.5          | 0.0           |         |
| 毛里求斯     | 8.0           | 8.4           | -4.1    |

| 国别(或地区) | 2010年4月<br>金额 | 2009年4月<br>金额 | 同期比%    |
|---------|---------------|---------------|---------|
| 纳米比亚    | 0.0           | 0.3           | -100.0  |
| 南非      | 9.3           | 6.4           | 44.0    |
| 坦桑尼亚    | 0.6           | 1.3           | -54.7   |
| 乌干达     | 90.0          | 2.4           | 3,636.1 |
| 赞比亚     | 90.4          | 0.0           |         |
| 津巴布韦    | 0.0           | 121.9         | -100.0  |
| 欧洲      | 16,411.5      | 15,195.8      | 8.0     |
| 比利时     | 478.4         | 422.4         | 13.3    |
| 丹麦      | 267.5         | 302.5         | -11.6   |
| 英国      | 181.8         | 171.2         | 6.2     |
| 德国      | 1,645.5       | 1,706.2       | -3.6    |
| 法国      | 698.7         | 554.0         | 26.1    |
| 爱尔兰     | 133.9         | 133.4         | 0.4     |
| 意大利     | 805.3         | 772.4         | 4.3     |
| 卢森堡     | 3.2           | 1.5           | 111.1   |
| 荷兰      | 1,377.6       | 1,334.3       | 3.2     |
| 希腊      | 3,942.9       | 2,445.3       | 61.2    |
| 葡萄牙     | 7.5           | 33.6          | -77.6   |
| 西班牙     | 552.5         | 1,188.6       | -53.5   |
| 阿尔巴尼亚   | 4.4           | 1.4           | 206.2   |
| 奥地利     | 800.8         | 668.9         | 19.7    |
| 芬兰      | 4.9           | 6.6           | -25.6   |
| 匈牙利     | 926.5         | 819.2         | 13.1    |
| 挪威      | 0.0           | 9.9           | -100.0  |
| 波兰      | 930.9         | 949.8         | -2.0    |
| 罗马尼亚    | 1,983.3       | 2,264.8       | -12.4   |
| 瑞典      | 42.0          | 70.7          | -40.6   |
| 瑞士      | 22.4          | 20.4          | 9.8     |
| 爱沙尼亚    | 16.7          | 7.9           | 111.9   |
| 拉脱维亚    | 8.5           | 4.1           | 106.1   |
| 立陶宛     | 66.6          | 122.4         | -45.5   |
| 亚美尼亚    | 2.5           | 0.0           |         |
| 白俄罗斯    | 0.5           | 0.0           |         |
| 摩尔多瓦    | 46.5          | 108.8         | -57.2   |
| 俄罗斯联邦   | 57.1          | 18.3          | 211.9   |
| 乌克兰     | 82.6          | 42.8          | 93.3    |
| 斯洛文尼亚   | 72.4          | 109.9         | -34.1   |
| 克罗地亚    | 13.8          | 32.6          | -57.6   |
| 捷克      | 376.4         | 142.0         | 165.1   |
| 斯洛伐克    | 163.3         | 165.1         | -1.1    |
| 马其顿     | 411.9         | 339.7         | 21.2    |

| 国别(或地区)    | 2010年4月<br>金额 | 2009年4月<br>金额 | 同期比%    |
|------------|---------------|---------------|---------|
| 波斯尼亚—黑塞哥维那 | 5.2           | 0.3           | 1,652.8 |
| 塞尔维亚       | 277.7         | 190.0         | 46.2    |
| 欧洲其他国家(地区) | 0.0           | 35.1          | -100.0  |
| 南美洲        | 1,344.5       | 1,119.7       | 20.1    |
| 阿根廷        | 66.5          | 77.6          | -14.4   |
| 巴西         | 1,112.9       | 204.2         | 444.9   |
| 智利         | 7.4           | 33.2          | -77.7   |
| 哥伦比亚       | 7.4           | 79.3          | -90.7   |
| 哥斯达黎加      | 7.3           | 0.0           |         |
| 古巴         | 4.9           | 351.7         | -98.6   |
| 多米尼加共和国    | 0.3           | 2.1           | -85.2   |
| 厄瓜多尔       | 38.6          | 109.2         | -64.7   |
| 洪都拉斯       | 80.5          | 98.7          | -18.5   |
| 墨西哥        | 0.0           | 18.7          | -100.0  |
| 尼加拉瓜       | 1.8           | 0.0           |         |
| 秘鲁         | 14.4          | 144.9         | -90.1   |
| 乌拉圭        | 2.7           | 0.0           |         |
| 北美洲        | 219.6         | 245.0         | -10.4   |
| 加拿大        | 48.5          | 61.9          | -21.7   |
| 美国         | 171.2         | 183.1         | -6.5    |
| 大洋洲        | 37.9          | 52.1          | -27.2   |
| 澳大利亚       | 16.1          | 0.0           |         |
| 新西兰        | 21.7          | 52.1          | -58.2   |
| *欧盟25国     | 13,555.6      | 12,209.3      | 11.0    |
| *欧盟27国     | 15,538.9      | 14,474.1      | 7.4     |

\*此项为特殊地区专项统计，计算总额时请勿统计在内。

表12：2010年1-4月分国家（地区）出口情况（累计）

单位：万美元

| 国别(或地区)  | 2010年1--4月<br>金额 | 2009年1--4月<br>金额 | 同期比%    |
|----------|------------------|------------------|---------|
| 亚洲       | 14,610.0         | 11,412.5         | 28.0    |
| 阿富汗      | 5.6              | 15.4             | -63.6   |
| 巴林       | 9.2              | 1.8              | 406.4   |
| 孟加拉国     | 25.2             | 160.3            | -84.3   |
| 柬埔寨      | 0.1              | 0.3              | -76.0   |
| 塞浦路斯     | 854.5            | 556.3            | 53.6    |
| 朝鲜       | 0.0              | 294.8            | -100.0  |
| 香港       | 25.2             | 33.1             | -23.9   |
| 印度       | 52.4             | 17.8             | 193.7   |
| 印度尼西亚    | 383.3            | 814.6            | -52.9   |
| 伊朗       | 110.0            | 40.8             | 169.3   |
| 伊拉克      | 164.4            | 276.0            | -40.4   |
| 以色列      | 143.2            | 161.5            | -11.3   |
| 日本       | 299.2            | 205.9            | 45.3    |
| 约旦       | 28.9             | 10.6             | 171.2   |
| 科威特      | 38.0             | 0.9              | 4,072.2 |
| 老挝       | 0.0              | 2.1              | -100.0  |
| 黎巴嫩      | 167.8            | 157.8            | 6.3     |
| 澳门       | 0.4              | 1.1              | -64.7   |
| 马来西亚     | 52.9             | 121.8            | -56.6   |
| 蒙古       | 9.2              | 7.6              | 21.8    |
| 尼泊尔      | 10.1             | 0.0              |         |
| 阿曼       | 0.0              | 0.1              | -74.3   |
| 巴基斯坦     | 0.1              | 1,109.6          | -100.0  |
| 菲律宾      | 374.7            | 129.5            | 189.4   |
| 卡塔尔      | 0.0              | 0.0              |         |
| 沙特阿拉伯    | 106.6            | 57.1             | 86.8    |
| 新加坡      | 6.5              | 3.2              | 105.5   |
| 韩国       | 82.5             | 67.9             | 21.4    |
| 斯里兰卡     | 224.5            | 154.3            | 45.4    |
| 叙利亚      | 35.8             | 505.5            | -92.9   |
| 泰国       | 127.6            | 39.8             | 220.3   |
| 土耳其      | 10,839.0         | 6,088.7          | 78.0    |
| 阿拉伯联合酋长国 | 158.3            | 47.0             | 236.5   |
| 也门       | 4.2              | 0.0              |         |
| 越南       | 56.9             | 194.2            | -70.7   |
| 中国       | 100.4            | 30.5             | 229.6   |

| 国别(或地区) | 2010年1--4月<br>金额 | 2009年1--4月<br>金额 | 同期比%    |
|---------|------------------|------------------|---------|
| 台湾省     | 95.9             | 54.9             | 74.6    |
| 哈萨克斯坦   | 12.8             | 37.1             | -65.4   |
| 吉尔吉斯斯坦  | 3.1              | 5.1              | -38.5   |
| 塔吉克斯坦   | 0.0              | 0.4              | -100.0  |
| 土库曼斯坦   | 0.0              | 4.0              | -100.0  |
| 乌兹别克斯坦  | 1.5              | 3.2              | -52.0   |
| 非洲      | 3,544.5          | 4,275.3          | -17.1   |
| 阿尔及利亚   | 50.9             | 113.4            | -55.1   |
| 安哥拉     | 0.0              | 4.0              | -100.0  |
| 贝宁      | 4.0              | 303.0            | -98.7   |
| 喀麦隆     | 0.0              | 1.1              | -100.0  |
| 中非      | 2.2              | 0.0              |         |
| 科摩罗     | 2.0              | 0.2              | 778.1   |
| 刚果(布)   | 5.0              | 0.0              |         |
| 吉布提     | 757.6            | 1,365.4          | -44.5   |
| 埃及      | 168.4            | 885.2            | -81.0   |
| 埃塞俄比亚   | 1,889.0          | 0.0              |         |
| 加蓬      | 2.7              | 1.5              | 72.8    |
| 冈比亚     | 0.6              | 0.0              |         |
| 加纳      | 5.9              | 1.3              | 341.1   |
| 几内亚     | 3.4              | 9.9              | -66.3   |
| 几内亚(比绍) | 0.0              | 4.5              | -100.0  |
| 肯尼亚     | 0.0              | 0.1              | -100.0  |
| 利比里亚    | 5.3              | 5.9              | -11.1   |
| 利比亚     | 175.4            | 169.2            | 3.7     |
| 马达加斯加   | 3.1              | 7.0              | -54.9   |
| 马里      | 20.7             | 11.9             | 74.7    |
| 毛里塔尼亚   | 0.0              | 594.2            | -100.0  |
| 毛里求斯    | 6.2              | 6.0              | 2.1     |
| 摩洛哥     | 183.6            | 10.0             | 1,744.5 |
| 纳米比亚    | 0.2              | 0.0              |         |
| 尼日尔     | 2.7              | 1.9              | 45.1    |
| 尼日利亚    | 3.0              | 0.0              |         |
| 塞内加尔    | 0.4              | 0.0              |         |
| 塞舌尔     | 0.0              | 2.0              | -100.0  |
| 南非      | 61.5             | 93.0             | -33.8   |
| 苏丹      | 0.7              | 495.4            | -99.9   |
| 多哥      | 0.0              | 108.4            | -100.0  |
| 突尼斯     | 187.1            | 77.8             | 140.3   |
| 乌干达     | 0.2              | 0.0              |         |
| 布基纳法索   | 2.7              | 0.0              |         |

| 国别(或地区) | 2010年1--4月<br>金额 | 2009年1--4月<br>金额 | 同期比%   |
|---------|------------------|------------------|--------|
| 刚果(金)   | 0.0              | 3.0              | -100.0 |
| 欧洲      | 62,222.8         | 57,109.5         | 9.0    |
| 比利时     | 3,126.4          | 1,742.0          | 79.5   |
| 丹麦      | 183.1            | 138.5            | 32.2   |
| 英国      | 1,222.8          | 1,065.3          | 14.8   |
| 德国      | 4,856.7          | 4,216.8          | 15.2   |
| 法国      | 3,379.2          | 3,232.5          | 4.5    |
| 爱尔兰     | 1.3              | 2.2              | -42.0  |
| 意大利     | 4,711.6          | 3,240.4          | 45.4   |
| 卢森堡     | 0.9              | 18.2             | -94.9  |
| 荷兰      | 2,882.0          | 1,966.7          | 46.5   |
| 希腊      | 10,799.3         | 8,815.1          | 22.5   |
| 葡萄牙     | 517.5            | 1,678.5          | -69.2  |
| 西班牙     | 2,809.4          | 4,753.5          | -40.9  |
| 阿尔巴尼亚   | 808.5            | 1,175.7          | -31.2  |
| 奥地利     | 894.7            | 540.7            | 65.5   |
| 芬兰      | 43.4             | 147.2            | -70.5  |
| 直布罗陀    | 0.1              | 0.0              | 218.8  |
| 匈牙利     | 702.0            | 824.8            | -14.9  |
| 冰岛      | 0.1              | 1.2              | -95.5  |
| 列支敦士登   | 0.0              | 1.1              | -100.0 |
| 马耳他     | 34.6             | 40.6             | -14.8  |
| 挪威      | 57.5             | 47.6             | 20.8   |
| 波兰      | 1,921.6          | 1,964.5          | -2.2   |
| 罗马尼亚    | 14,665.9         | 13,455.1         | 9.0    |
| 瑞典      | 338.4            | 265.1            | 27.7   |
| 瑞士      | 160.5            | 157.6            | 1.8    |
| 爱沙尼亚    | 11.5             | 4.7              | 141.7  |
| 拉脱维亚    | 108.5            | 107.3            | 1.1    |
| 立陶宛     | 337.4            | 134.7            | 150.5  |
| 格鲁吉亚    | 129.2            | 147.4            | -12.4  |
| 亚美尼亚    | 37.7             | 18.4             | 105.2  |
| 阿塞拜疆    | 133.7            | 153.2            | -12.7  |
| 白俄罗斯    | 41.8             | 68.1             | -38.6  |
| 摩尔多瓦    | 609.0            | 229.8            | 164.9  |
| 俄罗斯联邦   | 2,058.1          | 2,155.8          | -4.5   |
| 乌克兰     | 284.9            | 256.0            | 11.3   |
| 斯洛文尼亚   | 155.0            | 176.6            | -12.2  |
| 克罗地亚    | 690.1            | 529.4            | 30.4   |
| 捷克      | 636.2            | 510.7            | 24.6   |
| 斯洛伐克    | 546.7            | 653.6            | -16.4  |

| 国别(或地区)    | 2010年1--4月<br>金额 | 2009年1--4月<br>金额 | 同期比%   |
|------------|------------------|------------------|--------|
| 马其顿        | 1,169.6          | 1,220.3          | -4.2   |
| 波斯尼亚—黑塞哥维那 | 217.2            | 188.1            | 15.5   |
| 塞尔维亚       | 472.9            | 463.6            | 2.0    |
| 黑山         | 216.8            | 126.9            | 70.8   |
| 欧洲其他国家(地区) | 248.9            | 474.2            | -47.5  |
| 南美洲        | 174.8            | 233.1            | -25.0  |
| 安提瓜和巴布达    | 6.9              | 2.6              | 162.8  |
| 阿根廷        | 4.9              | 7.5              | -34.6  |
| 巴哈马        | 1.8              | 0.8              | 114.0  |
| 巴巴多斯       | 0.9              | 1.4              | -36.6  |
| 伯利兹        | 0.2              | 0.0              | 608.7  |
| 巴西         | 46.3             | 56.1             | -17.4  |
| 开曼群岛       | 0.0              | 0.6              | -100.0 |
| 智利         | 0.9              | 0.0              |        |
| 哥伦比亚       | 6.8              | 4.9              | 37.3   |
| 多米尼克       | 0.0              | 0.0              |        |
| 哥斯达黎加      | 16.6             | 0.0              |        |
| 多米尼加共和国    | 5.4              | 2.8              | 91.1   |
| 厄瓜多尔       | 1.4              | 2.5              | -43.1  |
| 危地马拉       | 0.0              | 4.8              | -100.0 |
| 墨西哥        | 65.8             | 135.8            | -51.6  |
| 巴拿马        | 2.0              | 3.6              | -43.4  |
| 秘鲁         | 5.6              | 0.9              | 539.9  |
| 圣文森特和格林纳丁斯 | 0.3              | 0.2              | 48.5   |
| 特立尼达和多巴哥   | 0.0              | 1.4              | -100.0 |
| 乌拉圭        | 1.9              | 3.4              | -43.3  |
| 委内瑞拉       | 5.2              | 2.8              | 84.4   |
| 圣其茨—尼维斯    | 0.0              | 0.1              | -80.7  |
| 荷属安地列斯群岛   | 0.0              | 0.7              | -100.0 |
| 拉美洲其他      | 1.9              | 0.0              |        |
| 北美洲        | 2,323.6          | 2,322.7          | 0.0    |
| 加拿大        | 468.1            | 501.7            | -6.7   |
| 美国         | 1,855.5          | 1,821.0          | 1.9    |
| 百慕大        | 0.0              | 0.1              | -100.0 |
| 大洋洲        | 318.6            | 301.5            | 5.7    |
| 澳大利亚       | 275.8            | 282.3            | -2.3   |
| 斐济         | 0.0              | 0.9              | -100.0 |
| 瓦努阿图       | 0.0              | 0.3              | -100.0 |
| 新西兰        | 14.9             | 17.0             | -12.7  |
| 马绍尔群岛      | 2.9              | 1.0              | 188.2  |
| 大洋洲其他      | 25.1             | 0.0              |        |

| 国别(或地区)  | 2010年1--4月<br>金额 | 2009年1--4月<br>金额 | 同期比%    |
|----------|------------------|------------------|---------|
| 其他地区     | 34.8             | 2.5              | 1,278.7 |
| 国(地)别不详的 | 34.8             | 2.5              | 1,278.7 |
| *欧盟25国   | 41,074.7         | 36,796.2         | 11.6    |
| *欧盟27国   | 55,740.5         | 50,251.3         | 10.9    |

\*此项为特殊地区专项统计，计算总额时请勿统计在内。





表13：2010年1-4月分国家（地区）进口情况（累计）

单位：万美元

| 国别(或地区)  | 2010年1--4月<br>金额 | 2009年1--4月<br>金额 | 同期比%   |
|----------|------------------|------------------|--------|
| 亚洲       | 7,724.9          | 14,117.1         | -45.3  |
| 孟加拉国     | 1.0              | 3.7              | -73.1  |
| 柬埔寨      | 0.0              | 3.1              | -100.0 |
| 塞浦路斯     | 289.3            | 577.9            | -49.9  |
| 香港       | 0.7              | 1.2              | -39.6  |
| 印度       | 322.7            | 269.4            | 19.8   |
| 印度尼西亚    | 361.6            | 480.0            | -24.7  |
| 伊朗       | 33.6             | 12.9             | 160.4  |
| 伊拉克      | 0.0              | 1.6              | -100.0 |
| 以色列      | 95.7             | 164.2            | -41.7  |
| 日本       | 0.9              | 1.0              | -11.6  |
| 约旦       | 227.1            | 197.4            | 15.1   |
| 黎巴嫩      | 0.0              | 0.7              | -100.0 |
| 马来西亚     | 261.4            | 271.9            | -3.8   |
| 巴基斯坦     | 19.5             | 3.0              | 541.9  |
| 菲律宾      | 12.1             | 25.5             | -52.4  |
| 新加坡      | 4.0              | 26.0             | -84.5  |
| 韩国       | 19.1             | 99.0             | -80.7  |
| 斯里兰卡     | 46.5             | 100.1            | -53.6  |
| 叙利亚      | 16.0             | 242.6            | -93.4  |
| 泰国       | 66.3             | 121.3            | -45.4  |
| 土耳其      | 4,281.2          | 9,532.6          | -55.1  |
| 阿拉伯联合酋长国 | 2.6              | 4.9              | -46.0  |
| 越南       | 717.1            | 636.6            | 12.7   |
| 中国       | 832.6            | 1,109.7          | -25.0  |
| 台湾省      | 1.7              | 18.1             | -90.5  |
| 哈萨克斯坦    | 0.0              | 0.7              | -100.0 |
| 吉尔吉斯斯坦   | 111.9            | 105.0            | 6.6    |
| 塔吉克斯坦    | 0.0              | 107.0            | -100.0 |
| 非洲       | 1,911.6          | 987.2            | 93.6   |
| 喀麦隆      | 3.0              | 4.9              | -39.6  |
| 埃及       | 319.8            | 419.8            | -23.8  |
| 埃塞俄比亚    | 55.1             | 14.1             | 290.4  |
| 加纳       | 62.1             | 76.9             | -19.3  |
| 几内亚      | 0.0              | 3.7              | -100.0 |
| 科特迪瓦     | 225.3            | 152.3            | 47.9   |
| 肯尼亚      | 73.1             | 25.0             | 191.9  |

| 国别(或地区) | 2010年1--4月<br>金额 | 2009年1--4月<br>金额 | 同期比%    |
|---------|------------------|------------------|---------|
| 马达加斯加   | 532.4            | 7.9              | 6,626.1 |
| 马拉维     | 120.4            | 0.0              |         |
| 毛里塔尼亚   | 1.7              | 0.0              |         |
| 毛里求斯    | 20.3             | 20.8             | -2.3    |
| 摩洛哥     | 2.7              | 5.3              | -49.4   |
| 纳米比亚    | 0.2              | 0.6              | -62.1   |
| 南非      | 11.9             | 31.1             | -61.9   |
| 坦桑尼亚    | 5.2              | 6.2              | -16.5   |
| 突尼斯     | 0.3              | 0.0              | 1,367.5 |
| 乌干达     | 150.0            | 3.2              | 4,658.7 |
| 赞比亚     | 326.5            | 29.9             | 993.8   |
| 津巴布韦    | 1.7              | 185.5            | -99.1   |
| 欧洲      | 63,354.7         | 56,006.1         | 13.1    |
| 比利时     | 1,998.7          | 1,469.1          | 36.0    |
| 丹麦      | 1,013.9          | 1,062.1          | -4.5    |
| 英国      | 706.0            | 792.0            | -10.9   |
| 德国      | 6,942.4          | 7,172.5          | -3.2    |
| 法国      | 3,791.6          | 2,979.2          | 27.3    |
| 爱尔兰     | 388.6            | 392.4            | -1.0    |
| 意大利     | 3,351.2          | 3,323.5          | 0.8     |
| 卢森堡     | 10.7             | 20.0             | -46.5   |
| 荷兰      | 5,767.1          | 5,299.0          | 8.8     |
| 希腊      | 12,102.0         | 7,679.2          | 57.6    |
| 葡萄牙     | 61.4             | 93.6             | -34.5   |
| 西班牙     | 2,530.0          | 3,358.4          | -24.7   |
| 阿尔巴尼亚   | 5.8              | 4.8              | 21.0    |
| 奥地利     | 2,713.4          | 2,637.5          | 2.9     |
| 芬兰      | 14.6             | 28.6             | -49.0   |
| 匈牙利     | 3,439.3          | 3,367.5          | 2.1     |
| 冰岛      | 0.0              | 0.6              | -100.0  |
| 挪威      | 30.1             | 58.0             | -48.1   |
| 波兰      | 4,158.0          | 3,783.3          | 9.9     |
| 罗马尼亚    | 8,721.1          | 7,614.6          | 14.5    |
| 瑞典      | 203.3            | 339.8            | -40.2   |
| 瑞士      | 122.4            | 75.4             | 62.4    |
| 爱沙尼亚    | 63.6             | 43.9             | 44.7    |
| 拉脱维亚    | 20.2             | 20.8             | -2.8    |
| 立陶宛     | 214.8            | 340.8            | -37.0   |
| 格鲁吉亚    | 5.3              | 0.4              | 1,171.9 |
| 亚美尼亚    | 8.0              | 6.2              | 28.8    |
| 白俄罗斯    | 4.6              | 0.0              |         |

| 国别(或地区)    | 2010年1--4月<br>金额 | 2009年1--4月<br>金额 | 同期比%   |
|------------|------------------|------------------|--------|
| 摩尔多瓦       | 117.9            | 291.8            | -59.6  |
| 俄罗斯联邦      | 128.1            | 80.8             | 58.5   |
| 乌克兰        | 335.2            | 386.0            | -13.2  |
| 斯洛文尼亚      | 425.7            | 451.4            | -5.7   |
| 克罗地亚       | 237.6            | 150.5            | 57.9   |
| 捷克         | 986.0            | 624.2            | 58.0   |
| 斯洛伐克       | 710.1            | 636.5            | 11.6   |
| 马其顿        | 831.3            | 758.3            | 9.6    |
| 波斯尼亚—黑塞哥维那 | 5.6              | 3.4              | 66.2   |
| 法罗群岛       | 3.6              | 0.0              |        |
| 塞尔维亚       | 1,183.1          | 618.5            | 91.3   |
| 欧洲其他国家(地区) | 2.5              | 41.2             | -93.9  |
| 南美洲        | 3,778.4          | 4,693.1          | -19.5  |
| 阿根廷        | 370.6            | 334.6            | 10.8   |
| 巴西         | 2,184.8          | 2,341.6          | -6.7   |
| 智利         | 40.2             | 91.4             | -56.0  |
| 哥伦比亚       | 10.7             | 208.7            | -94.9  |
| 哥斯达黎加      | 30.1             | 0.0              |        |
| 古巴         | 14.0             | 715.5            | -98.0  |
| 多米尼加共和国    | 6.2              | 4.4              | 40.3   |
| 厄瓜多尔       | 304.9            | 418.3            | -27.1  |
| 洪都拉斯       | 408.7            | 206.5            | 98.0   |
| 墨西哥        | 15.7             | 21.3             | -26.4  |
| 尼加拉瓜       | 2.0              | 0.0              |        |
| 巴拉圭        | 0.7              | 0.0              |        |
| 秘鲁         | 384.2            | 312.5            | 23.0   |
| 萨尔瓦多       | 0.0              | 31.1             | -100.0 |
| 乌拉圭        | 5.7              | 5.6              | 1.0    |
| 英属维尔京群岛    | 0.0              | 1.8              | -100.0 |
| 北美洲        | 866.5            | 806.9            | 7.4    |
| 加拿大        | 356.7            | 220.7            | 61.7   |
| 美国         | 509.7            | 586.2            | -13.1  |
| 大洋洲        | 255.9            | 176.0            | 45.4   |
| 澳大利亚       | 70.2             | 25.0             | 181.1  |
| 新西兰        | 185.7            | 151.0            | 23.0   |
| 其他地区       | 2.1              | 0.0              |        |
| 国(地)别不详的   | 2.1              | 0.0              |        |
| *欧盟25国     | 51,901.7         | 46,493.4         | 11.6   |
| *欧盟27国     | 60,622.8         | 54,108.0         | 12.0   |

\*此项为特殊地区专项统计，计算总额时请勿统计在内。

# 版 权 声 明

本报告的内容，包括但不限于其文本、数据和图像，版权为

[中华人民共和国商务部](#)

[中国食品土畜进出口商会](#)

共同所有（以下称“版权所有方”）。保留所有权利。

## 使用授权

版权所有方据此授权您拷贝和显示本报告的内容，但仅限于个人或资料性及非商业用途，您所做的任何拷贝必须包含本版权声明。在未事先得到版权所有方书面允许的情况下，您无权对报告内容作任何改动。

中华人民共和国商务部  
Ministry of Commerce of the People's Republic of China

[意见反馈](#)