

# 进出口月度统计报告

巴西：农产品

2010年2月



中华人民共和国商务部

对外贸易司

## 一、概述

2010年2月，巴西农产品出口金额为34.4亿美元，环比增长7.1%，同比出口金额增长19.2%。2010年1-2月，巴西农产品出口金额为66.5亿美元，同比增长6.8%。2010年2月，巴西农产品进口金额为7.1亿美元，环比增长12.0%，同比进口金额增长40.7%。2010年1-2月，巴西农产品进口金额为13.5亿美元，同比增长30.0%。

2010年2月，巴西对亚洲出口农产品金额为123,423.4万美元，同比增长29.5%；对非洲出口农产品金额为36,671.1万美元，同比增长17.3%；对欧洲出口农产品金额为132,400.8万美元，同比增长18.8%；对南美洲出口农产品金额为29,032.8万美元，同比增长8.2%；对北美洲出口农产品金额为21,343.8万美元，同比下降6.4%；对大洋洲出口农产品金额为1,065.4万美元，同比增长41.5%。

2010年2月，巴西自亚洲进口农产品金额为6,121.7万美元，同比增长0.2%；自非洲进口农产品金额为2,586.9万美元，同比增长301.5%；自欧洲进口农产品金额为14,263.8万美元，同比增长67.1%；自南美洲进口农产品金额为45,071.1万美元，同比增长37.2%；自北美洲进口农产品金额为3,090.4万美元，同比增长32.9%；自大洋洲进口农产品金额为190.0万美元，同比下降11.9%。

2010年1-2月，巴西对亚洲出口农产品金额为240,603.1万美元，同比增长20.5%；对非洲出口农产品金额为67,672.7万美元，同比增长9.1%；对欧洲出口农产品金额为249,465.0万美元，同比增长1.1%；对南美洲出口农产品金额为59,248.6万美元，同比下降5.5%；对北美洲出口农产品金额为45,911.3万美元，同比下降3.1%；对大洋洲出口农产品金额为2,141.6万美元，同比下降44.9%。

2010年1-2月，巴西自亚洲进口农产品金额为14,982.9万美元，同比增长28.5%；自非洲进口农产品金额为3,035.5万美元，同比增长107.5%；自欧洲进口农产品金额为25,295.5万美元，同比增长30.6%；自南美洲进口农产品金额为85,536.3万美元，同比增长31.4%；自北美洲进口农产品金额为5,856.3万美元，同比

增长2.7%；自大洋洲进口农产品金额为324.9万美元，同比下降43.8%。

2010年2月，自巴西进口农产品的国家和地区中，按金额排名第一位是荷兰，金额为30,304.0万美元，同比增长35.2%；第二位是俄罗斯联邦，金额为29,935.1万美元，同比增长85.5%；第三位是美国，金额为19,806.3万美元，同比增长3.3%。

2010年2月，对巴西出口农产品的国家和地区中，按金额排名第一位是阿根廷，金额为28,239.8万美元，同比增长33.1%；第二位是乌拉圭，金额为8,338.2万美元，同比增长48.1%；第三位是智利，金额为4,160.9万美元，同比增长63.9%。

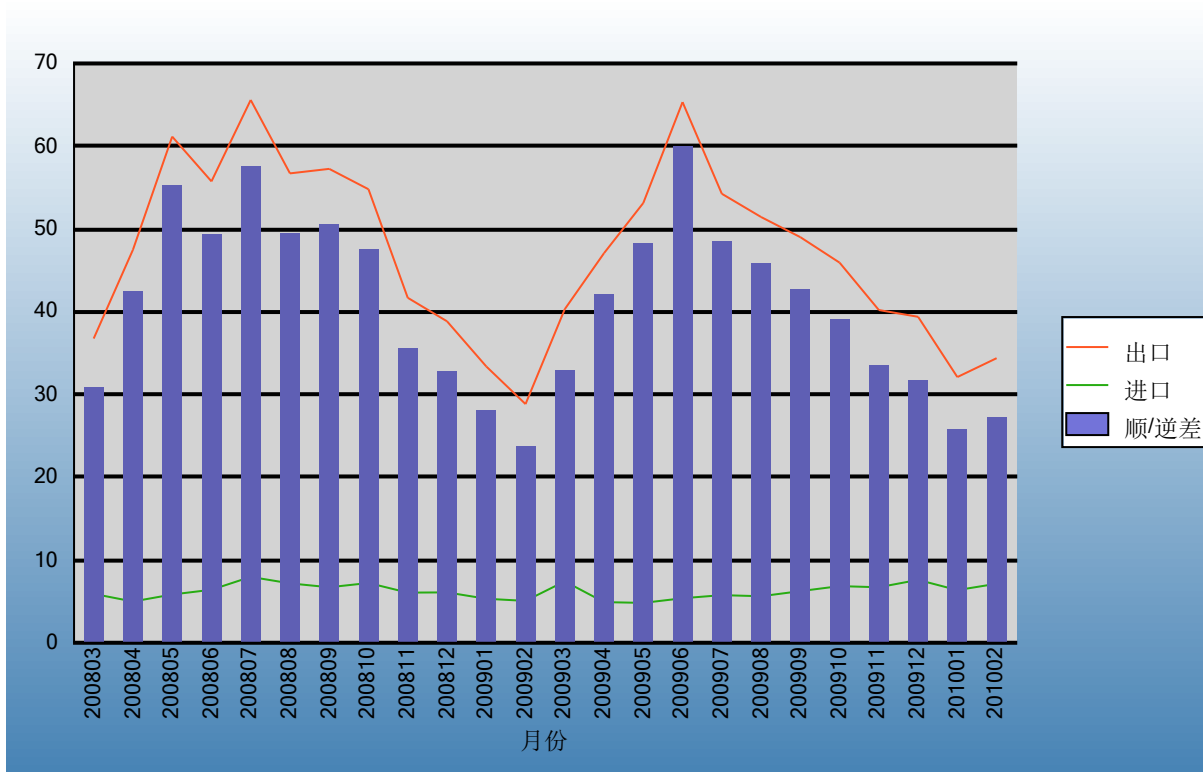
2010年1-2月，自巴西进口农产品的国家和地区中，按金额排名第一位是荷兰，金额为54,399.5万美元，同比增长6.3%；第二位是俄罗斯联邦，金额为50,504.2万美元，同比增长47.9%；第三位是美国，金额为42,139.4万美元，同比增长2.6%。

2010年1-2月，对巴西出口农产品的国家和地区中，按金额排名第一位是阿根廷，金额为52,362.0万美元，同比增长19.9%；第二位是乌拉圭，金额为14,987.9万美元，同比增长57.1%；第三位是智利，金额为7,976.2万美元，同比增长62.4%。

## 二、各月进出口走势

表1：2008年3月-2010年2月各月进出口金额

金额单位：亿美元

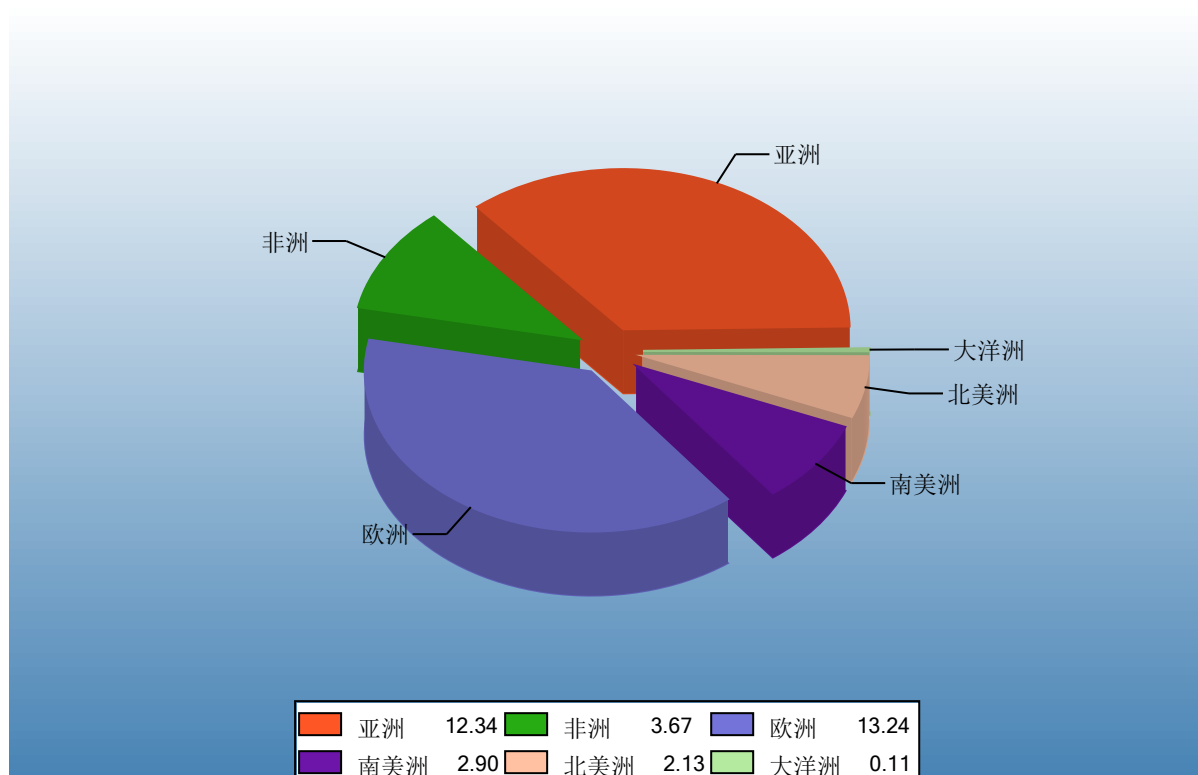


Ministry of Commerce of the People's Republic of China

### 三、分大洲情况图示

表2：2010年2月分洲出口金额

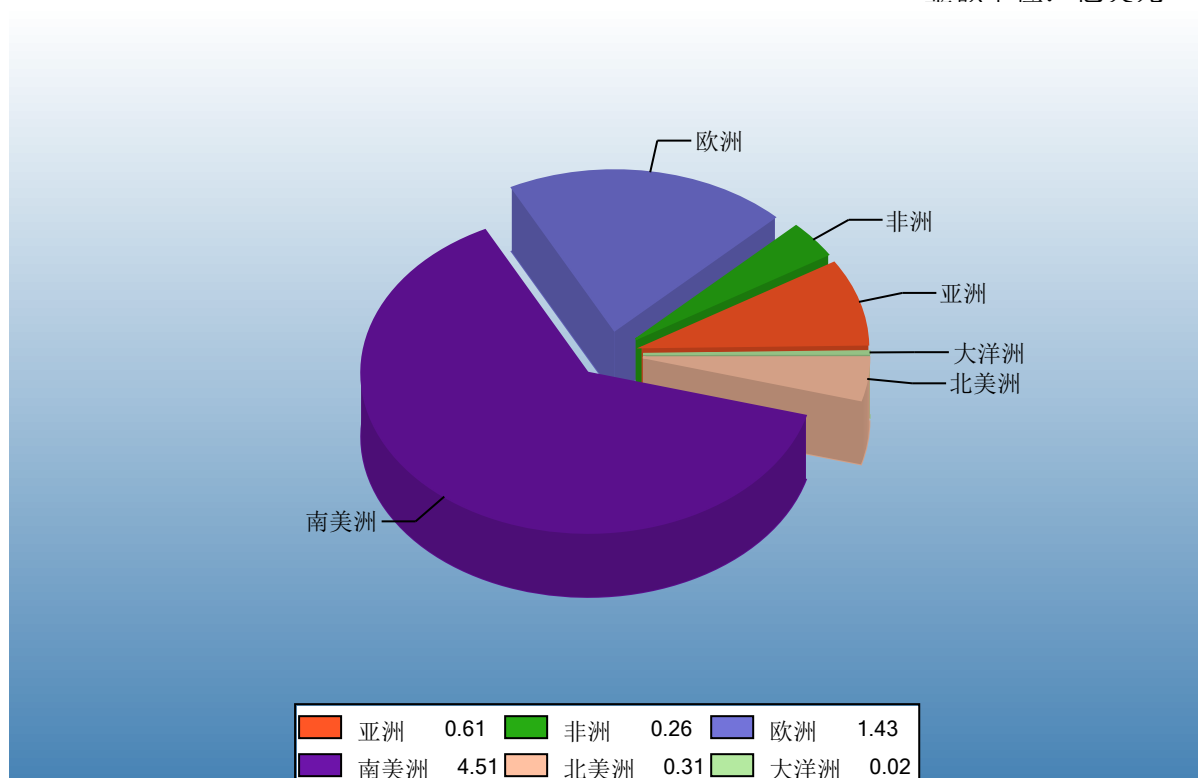
金额单位：亿美元



Ministry of Commerce of the People's Republic of China

表3：2010年2月分洲进口金额

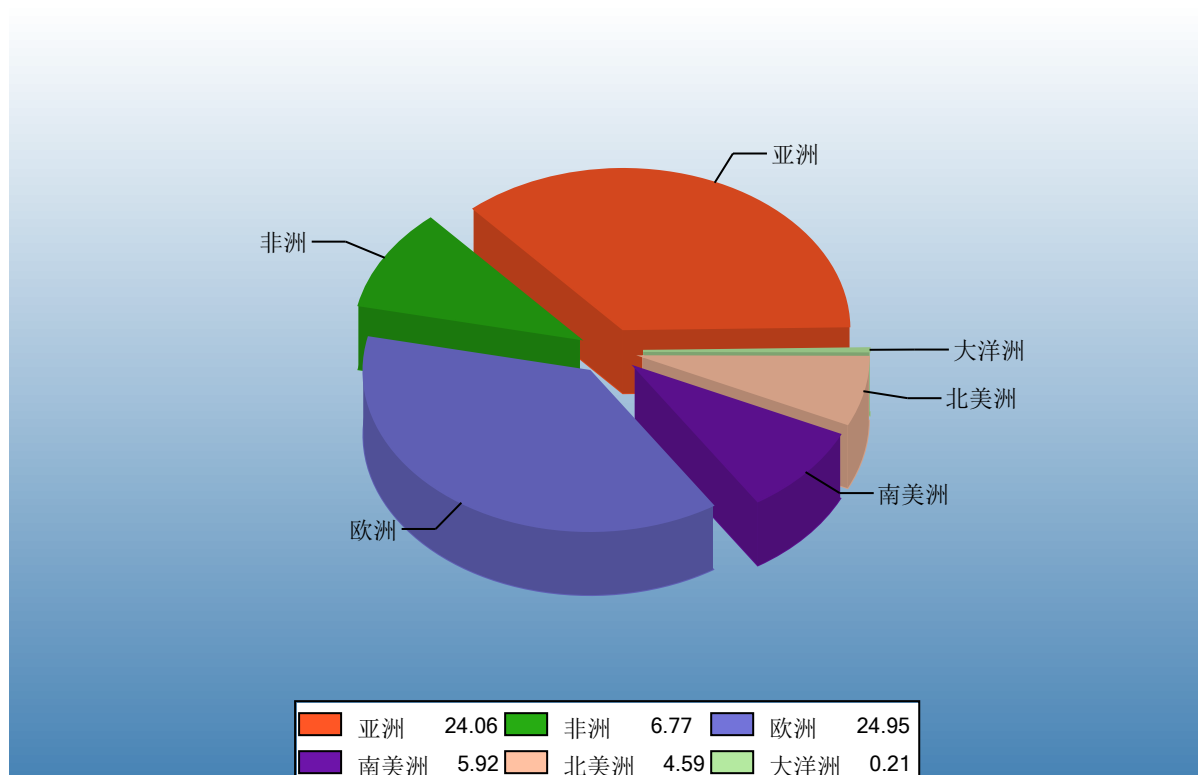
金额单位：亿美元



Ministry of Commerce of the People's Republic of China

表4：2010年1-2月分洲出口金额

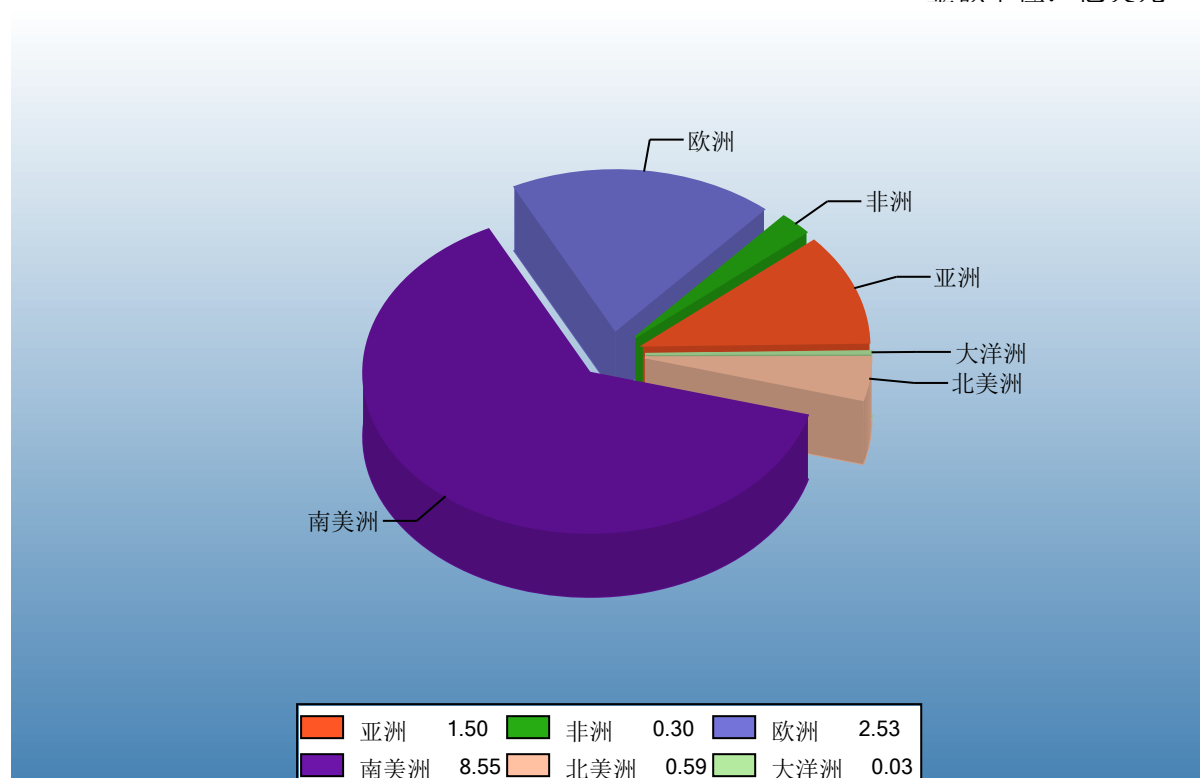
金额单位：亿美元



Ministry of Commerce of the People's Republic of China

表5：2010年1-2月分洲进口金额

金额单位：亿美元



Ministry of Commerce of the People's Republic of China



#### 四、分国家（地区）情况

表6：2010年2月分国家（地区）出口情况（前20名当月）

单位：万美元

| 国别(或地区)  | 2010年2月<br>金额 | 2009年2月<br>金额 | 同期比%  |
|----------|---------------|---------------|-------|
| 荷兰       | 30,304.0      | 22,406.6      | 35.2  |
| 俄罗斯联邦    | 29,935.1      | 16,133.4      | 85.5  |
| 美国       | 19,806.3      | 19,178.6      | 3.3   |
| 印度       | 16,517.6      | 6,416.3       | 157.4 |
| 中国       | 14,841.5      | 12,758.5      | 16.3  |
| 德国       | 14,640.8      | 13,389.2      | 9.3   |
| 日本       | 13,933.4      | 8,661.9       | 60.9  |
| 香港       | 12,360.4      | 11,445.5      | 8.0   |
| 委内瑞拉     | 12,028.2      | 10,409.9      | 15.5  |
| 伊朗       | 10,782.8      | 3,804.5       | 183.4 |
| 英国       | 10,264.2      | 9,941.2       | 3.2   |
| 西班牙      | 10,217.2      | 8,894.0       | 14.9  |
| 沙特阿拉伯    | 9,384.6       | 8,048.5       | 16.6  |
| 意大利      | 8,920.1       | 8,275.7       | 7.8   |
| 尼日利亚     | 7,698.3       | 3,796.2       | 102.8 |
| 比利时      | 7,471.1       | 7,331.6       | 1.9   |
| 摩洛哥      | 5,259.6       | 2,855.8       | 84.2  |
| 泰国       | 5,202.6       | 1,101.7       | 372.2 |
| 阿拉伯联合酋长国 | 4,772.3       | 4,051.1       | 17.8  |
| 法国       | 4,771.0       | 7,492.7       | -36.3 |

表7：2010年2月分国家（地区）进口情况（前20名当月）

单位：万美元

| 国别(或地区) | 2010年2月<br>金额 | 2009年2月<br>金额 | 同期比%     |
|---------|---------------|---------------|----------|
| 阿根廷     | 28,239.8      | 21,214.0      | 33.1     |
| 乌拉圭     | 8,338.2       | 5,631.8       | 48.1     |
| 智利      | 4,160.9       | 2,538.0       | 63.9     |
| 中国      | 3,168.6       | 1,215.3       | 160.7    |
| 巴拉圭     | 3,066.2       | 2,503.7       | 22.5     |
| 葡萄牙     | 2,890.7       | 988.1         | 192.6    |
| 美国      | 2,835.1       | 2,161.0       | 31.2     |
| 挪威      | 2,727.5       | 1,368.0       | 99.4     |
| 科特迪瓦    | 2,145.8       | 4.5           | 47,422.0 |
| 法国      | 1,738.5       | 981.6         | 77.1     |
| 荷兰      | 1,500.5       | 929.4         | 61.5     |
| 德国      | 1,202.4       | 926.5         | 29.8     |
| 意大利     | 931.6         | 790.0         | 17.9     |
| 马来西亚    | 881.4         | 351.7         | 150.6    |
| 印度尼西亚   | 756.4         | 3,111.8       | -75.7    |
| 西班牙     | 694.9         | 519.2         | 33.8     |
| 比利时     | 565.1         | 637.7         | -11.4    |
| 俄罗斯联邦   | 564.6         | 9.7           | 5,733.8  |
| 英国      | 514.6         | 485.1         | 6.1      |
| 厄瓜多尔    | 424.6         | 154.8         | 174.4    |

表8：2010年1-2月分国家（地区）出口情况（前20名累计）

单位：万美元

| 国别(或地区)  | 2010年1--2月<br>金额 | 2009年1--2月<br>金额 | 同期比%  |
|----------|------------------|------------------|-------|
| 荷兰       | 54,399.5         | 51,178.7         | 6.3   |
| 俄罗斯联邦    | 50,504.2         | 34,156.7         | 47.9  |
| 美国       | 42,139.4         | 41,073.1         | 2.6   |
| 印度       | 32,726.6         | 12,831.6         | 155.0 |
| 德国       | 29,395.1         | 31,427.4         | -6.5  |
| 日本       | 25,709.7         | 19,029.7         | 35.1  |
| 委内瑞拉     | 25,514.3         | 28,606.3         | -10.8 |
| 香港       | 23,498.3         | 23,368.2         | 0.6   |
| 沙特阿拉伯    | 22,824.9         | 19,511.5         | 17.0  |
| 伊朗       | 21,071.7         | 9,801.5          | 115.0 |
| 英国       | 20,759.3         | 18,760.9         | 10.7  |
| 中国       | 17,189.0         | 20,654.5         | -16.8 |
| 西班牙      | 16,417.1         | 18,042.2         | -9.0  |
| 意大利      | 14,882.9         | 17,274.1         | -13.8 |
| 比利时      | 14,611.4         | 20,777.5         | -29.7 |
| 阿拉伯联合酋长国 | 11,277.7         | 8,393.5          | 34.4  |
| 尼日利亚     | 11,267.0         | 6,810.7          | 65.4  |
| 法国       | 10,539.5         | 22,019.5         | -52.1 |
| 摩洛哥      | 8,980.4          | 6,866.0          | 30.8  |
| 韩国       | 8,357.0          | 12,353.3         | -32.4 |

表9：2010年1-2月分国家（地区）进口情况（前20名累计）

单位：万美元

| 国别(或地区) | 2010年1--2月<br>金额 | 2009年1--2月<br>金额 | 同期比%    |
|---------|------------------|------------------|---------|
| 阿根廷     | 52,362.0         | 43,663.4         | 19.9    |
| 乌拉圭     | 14,987.9         | 9,538.6          | 57.1    |
| 智利      | 7,976.2          | 4,911.5          | 62.4    |
| 巴拉圭     | 7,483.6          | 4,928.7          | 51.8    |
| 中国      | 5,787.3          | 2,887.6          | 100.4   |
| 美国      | 5,252.8          | 5,192.4          | 1.2     |
| 葡萄牙     | 4,690.0          | 2,665.9          | 75.9    |
| 印度尼西亚   | 4,530.5          | 4,829.5          | -6.2    |
| 挪威      | 4,046.1          | 2,401.4          | 68.5    |
| 荷兰      | 2,966.4          | 1,649.6          | 79.8    |
| 法国      | 2,906.3          | 1,980.3          | 46.8    |
| 德国      | 2,533.8          | 2,973.9          | -14.8   |
| 科特迪瓦    | 2,150.3          | 110.1            | 1,853.5 |
| 意大利     | 2,081.4          | 1,570.0          | 32.6    |
| 马来西亚    | 1,968.9          | 843.0            | 133.5   |
| 西班牙     | 1,433.8          | 1,080.8          | 32.7    |
| 比利时     | 1,149.0          | 1,770.5          | -35.1   |
| 印度      | 920.0            | 1,237.5          | -25.7   |
| 奥地利     | 909.2            | 720.6            | 26.2    |
| 英国      | 846.7            | 1,293.6          | -34.5   |

表10：2010年2月分国家（地区）出口情况（当月）

单位：万美元

| 国别(或地区)  | 2010年2月<br>金额 | 2009年2月<br>金额 | 同期比%    |
|----------|---------------|---------------|---------|
| 亚洲       | 123,423.4     | 95,334.6      | 29.5    |
| 阿富汗      | 59.7          | 88.2          | -32.3   |
| 巴林       | 346.9         | 232.5         | 49.2    |
| 孟加拉国     | 3,395.9       | 633.0         | 436.5   |
| 文莱       | 2.5           | 6.0           | -58.1   |
| 缅甸       | 73.7          | 26.6          | 177.2   |
| 柬埔寨      | 0.0           | 4.6           | -100.0  |
| 塞浦路斯     | 78.9          | 219.1         | -64.0   |
| 朝鲜       | 0.0           | 2,107.2       | -100.0  |
| 香港       | 12,360.4      | 11,445.5      | 8.0     |
| 印度       | 16,517.6      | 6,416.3       | 157.4   |
| 印度尼西亚    | 1,890.6       | 4,025.9       | -53.0   |
| 伊朗       | 10,782.8      | 3,804.5       | 183.4   |
| 伊拉克      | 1,704.6       | 1,140.8       | 49.4    |
| 以色列      | 1,523.6       | 1,556.5       | -2.1    |
| 日本       | 13,933.4      | 8,661.9       | 60.9    |
| 约旦       | 1,706.6       | 764.6         | 123.2   |
| 科威特      | 2,863.4       | 1,980.0       | 44.6    |
| 老挝       | 0.1           | 0.0           |         |
| 黎巴嫩      | 1,389.5       | 2,132.2       | -34.8   |
| 澳门       | 6.6           | 0.0           |         |
| 马来西亚     | 2,073.8       | 7,332.6       | -71.7   |
| 马尔代夫     | 46.7          | 43.6          | 7.0     |
| 蒙古       | 0.0           | 30.0          | -100.0  |
| 尼泊尔      | 3.2           | 0.0           |         |
| 阿曼       | 642.8         | 733.1         | -12.3   |
| 巴基斯坦     | 380.6         | 279.3         | 36.3    |
| 菲律宾      | 898.4         | 662.5         | 35.6    |
| 卡塔尔      | 494.6         | 440.9         | 12.2    |
| 沙特阿拉伯    | 9,384.6       | 8,048.5       | 16.6    |
| 新加坡      | 2,237.0       | 1,989.0       | 12.5    |
| 韩国       | 3,699.6       | 4,565.8       | -19.0   |
| 斯里兰卡     | 1,974.9       | 93.9          | 2,002.8 |
| 叙利亚      | 1,944.0       | 686.4         | 183.2   |
| 泰国       | 5,202.6       | 1,101.7       | 372.2   |
| 土耳其      | 1,653.0       | 728.5         | 126.9   |
| 阿拉伯联合酋长国 | 4,772.3       | 4,051.1       | 17.8    |

| 国别(或地区)  | 2010年2月<br>金额 | 2009年2月<br>金额 | 同期比%    |
|----------|---------------|---------------|---------|
| 也门       | 2,604.4       | 2,948.4       | -11.7   |
| 越南       | 1,321.6       | 1,011.6       | 30.6    |
| 中国       | 14,841.5      | 12,758.5      | 16.3    |
| 台湾省      | 219.6         | 2,245.3       | -90.2   |
| 哈萨克斯坦    | 273.0         | 81.0          | 236.9   |
| 吉尔吉斯斯坦   | 7.6           | 71.3          | -89.3   |
| 塔吉克斯坦    | 37.8          | 132.9         | -71.6   |
| 土库曼斯坦    | 0.0           | 1.8           | -100.0  |
| 乌兹别克斯坦   | 73.1          | 51.2          | 42.7    |
| 非洲       | 36,671.1      | 31,263.4      | 17.3    |
| 阿尔及利亚    | 2,652.4       | 4,105.0       | -35.4   |
| 安哥拉      | 2,319.1       | 3,420.9       | -32.2   |
| 贝宁       | 308.0         | 1,085.4       | -71.6   |
| 博茨瓦那     | 0.0           | 2.9           | -100.0  |
| 喀麦隆      | 20.2          | 365.9         | -94.5   |
| 佛得角      | 127.4         | 81.5          | 56.3    |
| 乍得       | 0.0           | 32.0          | -100.0  |
| 科摩罗      | 8.6           | 20.7          | -58.3   |
| 刚果(布)    | 137.4         | 203.0         | -32.3   |
| 吉布提      | 42.8          | 1.8           | 2,252.2 |
| 埃及       | 3,748.1       | 3,152.4       | 18.9    |
| 赤道几内亚    | 187.3         | 206.3         | -9.2    |
| 埃塞俄比亚    | 1,016.2       | 901.9         | 12.7    |
| 加蓬       | 251.1         | 266.1         | -5.6    |
| 冈比亚      | 252.5         | 320.7         | -21.3   |
| 加纳       | 2,858.6       | 1,036.4       | 175.8   |
| 几内亚      | 301.4         | 58.6          | 413.9   |
| 几内亚(比绍)  | 27.6          | 74.0          | -62.7   |
| 科特迪瓦     | 249.3         | 784.7         | -68.2   |
| 肯尼亚      | 210.7         | 9.8           | 2,047.1 |
| 利比里亚     | 151.2         | 56.4          | 167.8   |
| 利比亚      | 480.0         | 867.7         | -44.7   |
| 马达加斯加    | 256.1         | 29.8          | 759.7   |
| 马里       | 9.5           | 0.5           | 1,749.1 |
| 毛里塔尼亚    | 1,096.3       | 180.0         | 509.1   |
| 毛里求斯     | 55.4          | 22.9          | 141.9   |
| 摩洛哥      | 5,259.6       | 2,855.8       | 84.2    |
| 莫桑比克     | 130.5         | 171.0         | -23.7   |
| 纳米比亚     | 13.2          | 20.7          | -36.1   |
| 尼日利亚     | 7,698.3       | 3,796.2       | 102.8   |
| 圣多美和普林西比 | 1.9           | 1.7           | 9.1     |

| 国别(或地区) | 2010年2月<br>金额 | 2009年2月<br>金额 | 同期比%    |
|---------|---------------|---------------|---------|
| 塞内加尔    | 988.0         | 301.8         | 227.3   |
| 塞舌尔     | 39.2          | 2.6           | 1,429.8 |
| 塞拉利昂    | 77.6          | 38.8          | 100.0   |
| 索马里     | 755.3         | 724.9         | 4.2     |
| 南非      | 2,686.6       | 3,330.3       | -19.3   |
| 苏丹      | 6.0           | 181.3         | -96.7   |
| 坦桑尼亚    | 413.7         | 1,072.3       | -61.4   |
| 多哥      | 711.5         | 529.7         | 34.3    |
| 突尼斯     | 828.4         | 542.7         | 52.6    |
| 刚果(金)   | 292.9         | 402.7         | -27.3   |
| 赞比亚     | 1.0           | 3.7           | -71.8   |
| 欧洲      | 132,400.8     | 111,485.3     | 18.8    |
| 比利时     | 7,471.1       | 7,331.6       | 1.9     |
| 丹麦      | 214.7         | 381.3         | -43.7   |
| 英国      | 10,264.2      | 9,941.2       | 3.2     |
| 德国      | 14,640.8      | 13,389.2      | 9.3     |
| 法国      | 4,771.0       | 7,492.7       | -36.3   |
| 爱尔兰     | 510.7         | 397.0         | 28.6    |
| 意大利     | 8,920.1       | 8,275.7       | 7.8     |
| 卢森堡     | 2.0           | 1.6           | 29.4    |
| 荷兰      | 30,304.0      | 22,406.6      | 35.2    |
| 希腊      | 1,374.4       | 1,192.5       | 15.3    |
| 葡萄牙     | 3,049.5       | 2,242.1       | 36.0    |
| 西班牙     | 10,217.2      | 8,894.0       | 14.9    |
| 阿尔巴尼亚   | 206.6         | 240.1         | -14.0   |
| 安道尔     | 1.1           | 1.4           | -22.3   |
| 奥地利     | 19.4          | 123.1         | -84.3   |
| 保加利亚    | 1,317.7       | 178.1         | 640.0   |
| 芬兰      | 659.5         | 841.8         | -21.7   |
| 直布罗陀    | 3.7           | 7.1           | -47.7   |
| 匈牙利     | 108.9         | 76.1          | 43.2    |
| 冰岛      | 0.0           | 16.1          | -100.0  |
| 马耳他     | 100.8         | 101.9         | -1.2    |
| 挪威      | 1,716.1       | 2,685.9       | -36.1   |
| 波兰      | 554.9         | 441.1         | 25.8    |
| 罗马尼亚    | 299.6         | 422.5         | -29.1   |
| 瑞典      | 1,124.4       | 1,006.7       | 11.7    |
| 瑞士      | 734.1         | 925.3         | -20.7   |
| 爱沙尼亚    | 54.8          | 45.4          | 20.6    |
| 拉脱维亚    | 43.4          | 12.5          | 246.9   |
| 立陶宛     | 47.6          | 135.5         | -64.9   |

| 国别(或地区)    | 2010年2月<br>金额 | 2009年2月<br>金额 | 同期比%   |
|------------|---------------|---------------|--------|
| 格鲁吉亚       | 350.6         | 640.0         | -45.2  |
| 亚美尼亚       | 167.5         | 251.5         | -33.4  |
| 阿塞拜疆       | 71.0          | 76.7          | -7.4   |
| 白俄罗斯       | 0.0           | 6.5           | -100.0 |
| 摩尔多瓦       | 136.4         | 93.3          | 46.2   |
| 俄罗斯联邦      | 29,935.1      | 16,133.4      | 85.5   |
| 乌克兰        | 1,483.1       | 848.1         | 74.9   |
| 斯洛文尼亚      | 622.6         | 2,375.3       | -73.8  |
| 克罗地亚       | 386.4         | 1,372.8       | -71.9  |
| 捷克         | 75.8          | 32.5          | 133.5  |
| 斯洛伐克       | 4.3           | 3.4           | 27.7   |
| 马其顿        | 206.6         | 129.5         | 59.5   |
| 波斯尼亚—黑塞哥维那 | 0.0           | 80.3          | -100.0 |
| 塞尔维亚       | 119.7         | 62.7          | 90.8   |
| 黑山         | 109.6         | 173.7         | -36.9  |
| 南美洲        | 29,032.8      | 26,830.4      | 8.2    |
| 安提瓜和巴布达    | 29.4          | 25.2          | 16.3   |
| 阿根廷        | 4,139.4       | 4,023.3       | 2.9    |
| 阿鲁巴岛       | 63.9          | 67.3          | -5.1   |
| 巴哈马        | 40.1          | 197.0         | -79.6  |
| 巴巴多斯       | 12.2          | 28.3          | -56.9  |
| 伯利兹        | 0.0           | 7.2           | -100.0 |
| 玻利维亚       | 745.6         | 672.1         | 10.9   |
| 开曼群岛       | 0.0           | 3.0           | -100.0 |
| 智利         | 1,897.4       | 1,574.9       | 20.5   |
| 哥伦比亚       | 1,416.2       | 1,632.1       | -13.2  |
| 多米尼克       | 18.1          | 15.0          | 21.2   |
| 哥斯达黎加      | 82.5          | 367.1         | -77.5  |
| 古巴         | 740.8         | 640.0         | 15.7   |
| 多米尼加共和国    | 376.9         | 275.7         | 36.7   |
| 厄瓜多尔       | 726.2         | 714.3         | 1.7    |
| 格林纳达       | 47.3          | 42.5          | 11.3   |
| 危地马拉       | 116.6         | 189.3         | -38.4  |
| 圭亚那        | 20.6          | 37.6          | -45.3  |
| 海地         | 13.6          | 100.7         | -86.5  |
| 洪都拉斯       | 101.2         | 129.2         | -21.7  |
| 牙买加        | 106.6         | 781.8         | -86.4  |
| 墨西哥        | 1,066.4       | 424.0         | 151.5  |
| 尼加拉瓜       | 79.3          | 52.2          | 51.8   |
| 巴拿马        | 136.1         | 87.7          | 55.2   |
| 巴拉圭        | 2,160.0       | 1,472.1       | 46.7   |



| 国别(或地区)    | 2010年2月<br>金额 | 2009年2月<br>金额 | 同期比%   |
|------------|---------------|---------------|--------|
| 秘鲁         | 515.1         | 804.4         | -36.0  |
| 圣卢西亚       | 0.0           | 6.1           | -100.0 |
| 圣文森特和格林纳丁斯 | 0.0           | 0.8           | -100.0 |
| 萨尔瓦多       | 61.8          | 33.3          | 85.6   |
| 苏里南        | 160.1         | 113.8         | 40.6   |
| 特立尼达和多巴哥   | 146.0         | 214.2         | -31.8  |
| 特克斯和凯科斯群岛  | 0.0           | 5.4           | -100.0 |
| 乌拉圭        | 1,836.4       | 1,459.8       | 25.8   |
| 委内瑞拉       | 12,028.2      | 10,409.9      | 15.5   |
| 英属维尔京群岛    | 5.2           | 0.0           |        |
| 荷属安地列斯群岛   | 143.6         | 223.0         | -35.6  |
| 北美洲        | 21,343.8      | 22,808.5      | -6.4   |
| 加拿大        | 1,530.7       | 3,627.8       | -57.8  |
| 美国         | 19,806.3      | 19,178.6      | 3.3    |
| 百慕大        | 6.7           | 2.1           | 221.2  |
| 大洋洲        | 1,065.4       | 752.8         | 41.5   |
| 澳大利亚       | 819.6         | 536.0         | 52.9   |
| 新喀里多尼亚     | 18.1          | 29.3          | -38.1  |
| 瓦努阿图       | 3.7           | 0.0           |        |
| 新西兰        | 210.4         | 180.8         | 16.4   |
| 萨摩亚        | 2.2           | 1.8           | 22.6   |
| 基里巴斯       | 11.4          | 4.6           | 149.0  |
| 密克罗尼西亚联邦   | 0.0           | 0.4           | -100.0 |
| *欧盟25国     | 95,235.1      | 87,359.6      | 9.0    |
| *欧盟27国     | 96,852.4      | 87,960.2      | 10.1   |

\*此项为特殊地区专项统计，计算总额时请勿统计在内。

表11：2010年2月分国家（地区）进口情况（当月）

单位：万美元

| 国别(或地区)  | 2010年2月<br>金额 | 2009年2月<br>金额 | 同期比%     |
|----------|---------------|---------------|----------|
| 亚洲       | 6,121.7       | 6,111.5       | 0.2      |
| 塞浦路斯     | 1.2           | 0.0           |          |
| 香港       | 0.8           | 15.2          | -94.8    |
| 印度       | 322.5         | 606.8         | -46.9    |
| 印度尼西亚    | 756.4         | 3,111.8       | -75.7    |
| 伊朗       | 35.8          | 2.5           | 1,356.0  |
| 以色列      | 15.6          | 11.4          | 37.2     |
| 日本       | 51.2          | 31.7          | 61.3     |
| 老挝       | 0.0           | 0.0           |          |
| 黎巴嫩      | 7.1           | 1.0           | 584.1    |
| 马来西亚     | 881.4         | 351.7         | 150.6    |
| 菲律宾      | 34.8          | 52.2          | -33.4    |
| 新加坡      | 67.5          | 28.1          | 139.8    |
| 韩国       | 28.2          | 13.6          | 108.4    |
| 斯里兰卡     | 0.3           | 13.1          | -97.4    |
| 叙利亚      | 0.1           | 0.0           |          |
| 泰国       | 248.9         | 45.9          | 442.8    |
| 土耳其      | 394.6         | 583.3         | -32.3    |
| 阿拉伯联合酋长国 | 0.0           | 4.4           | -100.0   |
| 越南       | 65.9          | 21.1          | 212.3    |
| 中国       | 3,168.6       | 1,215.3       | 160.7    |
| 台湾省      | 3.3           | 2.3           | 44.7     |
| 哈萨克斯坦    | 37.3          | 0.0           |          |
| 非洲       | 2,586.9       | 644.3         | 301.5    |
| 埃及       | 17.1          | 33.0          | -48.1    |
| 埃塞俄比亚    | 0.6           | 0.0           | 5,635.9  |
| 加纳       | 0.0           | 12.4          | -100.0   |
| 科特迪瓦     | 2,145.8       | 4.5           | 47,422.0 |
| 肯尼亚      | 0.5           | 3.9           | -88.0    |
| 马达加斯加    | 0.5           | 0.0           |          |
| 马拉维      | 124.6         | 48.1          | 159.2    |
| 摩洛哥      | 235.7         | 270.3         | -12.8    |
| 莫桑比克     | 0.0           | 187.9         | -100.0   |
| 尼日利亚     | 6.3           | 45.2          | -86.1    |
| 塞内加尔     | 0.0           | 4.4           | -100.0   |
| 南非       | 49.3          | 30.1          | 64.0     |
| 苏丹       | 0.0           | 0.3           | -100.0   |

| 国别(或地区) | 2010年2月<br>金额 | 2009年2月<br>金额 | 同期比%    |
|---------|---------------|---------------|---------|
| 突尼斯     | 6.6           | 3.9           | 67.6    |
| 乌干达     | 0.0           | 0.3           | -100.0  |
| 欧洲      | 14,263.8      | 8,534.9       | 67.1    |
| 比利时     | 565.1         | 637.7         | -11.4   |
| 丹麦      | 162.2         | 111.5         | 45.4    |
| 英国      | 514.6         | 485.1         | 6.1     |
| 德国      | 1,202.4       | 926.5         | 29.8    |
| 法国      | 1,738.5       | 981.6         | 77.1    |
| 爱尔兰     | 16.4          | 25.1          | -34.9   |
| 意大利     | 931.6         | 790.0         | 17.9    |
| 荷兰      | 1,500.5       | 929.4         | 61.5    |
| 希腊      | 48.4          | 116.3         | -58.3   |
| 葡萄牙     | 2,890.7       | 988.1         | 192.6   |
| 西班牙     | 694.9         | 519.2         | 33.8    |
| 阿尔巴尼亚   | 0.0           | 2.0           | -100.0  |
| 奥地利     | 266.0         | 269.9         | -1.4    |
| 保加利亚    | 16.9          | 12.5          | 35.9    |
| 芬兰      | 2.3           | 0.1           | 1,775.7 |
| 匈牙利     | 0.0           | 4.3           | -100.0  |
| 冰岛      | 23.5          | 29.4          | -20.4   |
| 挪威      | 2,727.5       | 1,368.0       | 99.4    |
| 波兰      | 26.4          | 71.5          | -63.1   |
| 瑞典      | 62.6          | 18.3          | 242.2   |
| 瑞士      | 294.2         | 236.1         | 24.6    |
| 立陶宛     | 0.0           | 0.0           | -70.0   |
| 俄罗斯联邦   | 564.6         | 9.7           | 5,733.8 |
| 乌克兰     | 0.0           | 2.2           | -100.0  |
| 斯洛文尼亚   | 0.0           | 0.0           |         |
| 克罗地亚    | 0.0           | 0.2           | -100.0  |
| 捷克      | 14.5          | 0.0           |         |
| 马其顿     | 0.0           | 0.2           | -100.0  |
| 南美洲     | 45,071.1      | 32,844.8      | 37.2    |
| 阿根廷     | 28,239.8      | 21,214.0      | 33.1    |
| 巴巴多斯    | 3.0           | 0.0           |         |
| 玻利维亚    | 58.1          | 167.1         | -65.2   |
| 巴西      | 33.1          | 11.6          | 186.2   |
| 智利      | 4,160.9       | 2,538.0       | 63.9    |
| 哥伦比亚    | 58.3          | 25.9          | 124.7   |
| 哥斯达黎加   | 48.8          | 75.3          | -35.1   |
| 古巴      | 6.2           | 5.6           | 11.1    |
| 多米尼加共和国 | 0.6           | 0.2           | 268.4   |

| 国别(或地区) | 2010年2月<br>金额 | 2009年2月<br>金额 | 同期比%   |
|---------|---------------|---------------|--------|
| 厄瓜多尔    | 424.6         | 154.8         | 174.4  |
| 危地马拉    | 6.6           | 18.5          | -64.3  |
| 海地      | 1.4           | 1.2           | 17.0   |
| 洪都拉斯    | 0.0           | 0.9           | -100.0 |
| 牙买加     | 7.6           | 0.0           |        |
| 墨西哥     | 317.0         | 236.6         | 34.0   |
| 尼加拉瓜    | 0.7           | 0.2           | 316.0  |
| 巴拿马     | 1.3           | 0.0           |        |
| 巴拉圭     | 3,066.2       | 2,503.7       | 22.5   |
| 秘鲁      | 279.7         | 206.6         | 35.4   |
| 萨尔瓦多    | 14.0          | 50.9          | -72.5  |
| 乌拉圭     | 8,338.2       | 5,631.8       | 48.1   |
| 委内瑞拉    | 4.9           | 2.0           | 142.3  |
| 北美洲     | 3,090.4       | 2,325.0       | 32.9   |
| 加拿大     | 255.3         | 164.0         | 55.7   |
| 美国      | 2,835.1       | 2,161.0       | 31.2   |
| 大洋洲     | 190.0         | 215.6         | -11.9  |
| 澳大利亚    | 148.9         | 119.1         | 25.0   |
| 新西兰     | 41.1          | 96.5          | -57.4  |
| *欧盟25国  | 10,638.3      | 6,874.7       | 54.7   |
| *欧盟27国  | 10,655.3      | 6,887.1       | 54.7   |

\*此项为特殊地区专项统计，计算总额时请勿统计在内。

表12：2010年1-2月分国家（地区）出口情况（累计）

单位：万美元

| 国别(或地区)  | 2010年1--2月<br>金额 | 2009年1--2月<br>金额 | 同期比%   |
|----------|------------------|------------------|--------|
| 亚洲       | 240,603.1        | 199,655.9        | 20.5   |
| 阿富汗      | 116.2            | 135.2            | -14.0  |
| 巴林       | 662.4            | 516.2            | 28.3   |
| 孟加拉国     | 8,151.7          | 5,185.1          | 57.2   |
| 文莱       | 7.5              | 13.3             | -43.7  |
| 缅甸       | 126.9            | 96.4             | 31.7   |
| 柬埔寨      | 0.0              | 81.0             | -100.0 |
| 塞浦路斯     | 117.0            | 277.2            | -57.8  |
| 朝鲜       | 4.2              | 2,882.5          | -99.9  |
| 香港       | 23,498.3         | 23,368.2         | 0.6    |
| 印度       | 32,726.6         | 12,831.6         | 155.0  |
| 印度尼西亚    | 3,974.3          | 7,567.0          | -47.5  |
| 伊朗       | 21,071.7         | 9,801.5          | 115.0  |
| 伊拉克      | 6,191.3          | 1,951.0          | 217.3  |
| 以色列      | 3,058.4          | 2,302.3          | 32.8   |
| 日本       | 25,709.7         | 19,029.7         | 35.1   |
| 约旦       | 2,705.9          | 1,134.0          | 138.6  |
| 科威特      | 5,116.6          | 3,242.1          | 57.8   |
| 老挝       | 0.1              | 0.0              |        |
| 黎巴嫩      | 2,766.9          | 3,576.0          | -22.6  |
| 澳门       | 6.6              | 0.0              |        |
| 马来西亚     | 3,455.8          | 11,370.1         | -69.6  |
| 马尔代夫     | 96.6             | 113.2            | -14.7  |
| 蒙古       | 3.4              | 51.8             | -93.5  |
| 尼泊尔      | 6.9              | 0.0              |        |
| 阿曼       | 1,679.4          | 1,297.7          | 29.4   |
| 巴基斯坦     | 878.8            | 1,702.7          | -48.4  |
| 菲律宾      | 3,211.6          | 3,054.8          | 5.1    |
| 卡塔尔      | 1,055.6          | 942.6            | 12.0   |
| 沙特阿拉伯    | 22,824.9         | 19,511.5         | 17.0   |
| 新加坡      | 4,190.6          | 3,818.5          | 9.7    |
| 韩国       | 8,357.0          | 12,353.3         | -32.4  |
| 斯里兰卡     | 2,361.7          | 327.4            | 621.4  |
| 叙利亚      | 4,409.7          | 2,051.7          | 114.9  |
| 泰国       | 8,165.6          | 3,616.6          | 125.8  |
| 土耳其      | 2,686.5          | 1,698.0          | 58.2   |
| 阿拉伯联合酋长国 | 11,277.7         | 8,393.5          | 34.4   |

| 国别(或地区) | 2010年1--2月<br>金额 | 2009年1--2月<br>金额 | 同期比%   |
|---------|------------------|------------------|--------|
| 也门      | 6,369.1          | 5,819.9          | 9.4    |
| 越南      | 2,354.4          | 3,578.4          | -34.2  |
| 中国      | 17,189.0         | 20,654.5         | -16.8  |
| 台湾省     | 3,298.3          | 4,543.6          | -27.4  |
| 哈萨克斯坦   | 407.4            | 161.3            | 152.5  |
| 吉尔吉斯斯坦  | 27.7             | 172.8            | -84.0  |
| 塔吉克斯坦   | 156.1            | 230.7            | -32.3  |
| 土库曼斯坦   | 0.0              | 7.0              | -100.0 |
| 乌兹别克斯坦  | 126.9            | 194.1            | -34.6  |
| 非洲      | 67,672.7         | 62,054.5         | 9.1    |
| 阿尔及利亚   | 8,327.7          | 7,888.2          | 5.6    |
| 安哥拉     | 4,698.2          | 8,750.9          | -46.3  |
| 贝宁      | 1,313.9          | 1,876.7          | -30.0  |
| 博茨瓦那    | 0.0              | 7.6              | -100.0 |
| 喀麦隆     | 53.6             | 413.1            | -87.0  |
| 佛得角     | 261.2            | 193.5            | 35.0   |
| 乍得      | 0.0              | 45.1             | -100.0 |
| 科摩罗     | 11.9             | 31.9             | -62.8  |
| 刚果(布)   | 333.7            | 523.1            | -36.2  |
| 吉布提     | 146.4            | 22.7             | 544.8  |
| 埃及      | 7,884.7          | 5,255.6          | 50.0   |
| 赤道几内亚   | 294.7            | 390.5            | -24.5  |
| 埃塞俄比亚   | 1,016.2          | 901.9            | 12.7   |
| 加蓬      | 415.6            | 620.0            | -33.0  |
| 冈比亚     | 707.3            | 1,073.0          | -34.1  |
| 加纳      | 4,307.7          | 2,338.9          | 84.2   |
| 几内亚     | 497.1            | 141.1            | 252.4  |
| 几内亚(比绍) | 127.6            | 100.8            | 26.6   |
| 科特迪瓦    | 343.5            | 1,007.4          | -65.9  |
| 肯尼亚     | 339.5            | 69.5             | 388.4  |
| 利比里亚    | 210.6            | 91.9             | 129.1  |
| 利比亚     | 1,719.3          | 1,798.1          | -4.4   |
| 马达加斯加   | 431.4            | 164.1            | 162.9  |
| 马里      | 14.4             | 4.5              | 216.0  |
| 毛里塔尼亚   | 1,913.6          | 498.1            | 284.2  |
| 毛里求斯    | 99.5             | 42.7             | 133.0  |
| 摩洛哥     | 8,980.4          | 6,866.0          | 30.8   |
| 莫桑比克    | 192.9            | 272.9            | -29.3  |
| 纳米比亚    | 27.5             | 67.2             | -59.0  |
| 尼日利亚    | 11,267.0         | 6,810.7          | 65.4   |
| 卢旺达     | 2.3              | 0.0              |        |

| 国别(或地区)  | 2010年1--2月<br>金额 | 2009年1--2月<br>金额 | 同期比%   |
|----------|------------------|------------------|--------|
| 圣多美和普林西比 | 1.9              | 4.1              | -54.6  |
| 塞内加尔     | 1,586.8          | 557.6            | 184.6  |
| 塞舌尔      | 49.9             | 7.5              | 570.1  |
| 塞拉利昂     | 116.4            | 142.9            | -18.5  |
| 索马里      | 815.9            | 724.9            | 12.5   |
| 南非       | 5,957.9          | 6,004.3          | -0.8   |
| 苏丹       | 13.6             | 1,715.6          | -99.2  |
| 坦桑尼亚     | 421.5            | 1,286.4          | -67.2  |
| 多哥       | 820.5            | 529.7            | 54.9   |
| 突尼斯      | 1,560.2          | 1,665.9          | -6.3   |
| 刚果(金)    | 387.7            | 557.7            | -30.5  |
| 赞比亚      | 1.0              | 7.3              | -85.7  |
| 斯威士兰     | 0.0              | 14.5             | -100.0 |
| 厄立特里亚    | 0.0              | 568.4            | -100.0 |
| 欧洲       | 249,465.0        | 246,793.6        | 1.1    |
| 比利时      | 14,611.4         | 20,777.5         | -29.7  |
| 丹麦       | 1,357.2          | 1,518.8          | -10.6  |
| 英国       | 20,759.3         | 18,760.9         | 10.7   |
| 德国       | 29,395.1         | 31,427.4         | -6.5   |
| 法国       | 10,539.5         | 22,019.5         | -52.1  |
| 爱尔兰      | 1,822.7          | 1,664.6          | 9.5    |
| 意大利      | 14,882.9         | 17,274.1         | -13.8  |
| 卢森堡      | 13.2             | 2.6              | 410.0  |
| 荷兰       | 54,399.5         | 51,178.7         | 6.3    |
| 希腊       | 1,905.7          | 1,951.9          | -2.4   |
| 葡萄牙      | 5,147.3          | 3,266.8          | 57.6   |
| 西班牙      | 16,417.1         | 18,042.2         | -9.0   |
| 阿尔巴尼亚    | 352.2            | 498.1            | -29.3  |
| 安道尔      | 1.1              | 1.4              | -22.3  |
| 奥地利      | 44.9             | 160.8            | -72.1  |
| 保加利亚     | 1,587.5          | 925.6            | 71.5   |
| 芬兰       | 1,278.6          | 1,502.0          | -14.9  |
| 直布罗陀     | 3.7              | 10.5             | -64.9  |
| 匈牙利      | 206.5            | 184.1            | 12.2   |
| 冰岛       | 11.2             | 20.1             | -44.1  |
| 马耳他      | 288.1            | 156.5            | 84.1   |
| 挪威       | 3,183.4          | 5,045.7          | -36.9  |
| 波兰       | 1,189.7          | 862.1            | 38.0   |
| 罗马尼亚     | 1,576.1          | 877.6            | 79.6   |
| 瑞典       | 2,240.8          | 1,843.1          | 21.6   |
| 瑞士       | 2,815.0          | 2,361.3          | 19.2   |

| 国别(或地区)    | 2010年1--2月<br>金额 | 2009年1--2月<br>金额 | 同期比%     |
|------------|------------------|------------------|----------|
| 爱沙尼亚       | 120.1            | 93.4             | 28.5     |
| 拉脱维亚       | 84.9             | 27.1             | 213.4    |
| 立陶宛        | 2,641.3          | 184.3            | 1,333.2  |
| 格鲁吉亚       | 1,063.6          | 803.5            | 32.4     |
| 亚美尼亚       | 302.7            | 509.1            | -40.5    |
| 阿塞拜疆       | 165.7            | 186.7            | -11.2    |
| 白俄罗斯       | 919.4            | 6.5              | 14,132.8 |
| 摩尔多瓦       | 248.8            | 210.0            | 18.5     |
| 俄罗斯联邦      | 50,504.2         | 34,156.7         | 47.9     |
| 乌克兰        | 2,614.2          | 1,744.4          | 49.9     |
| 斯洛文尼亚      | 2,661.8          | 3,723.3          | -28.5    |
| 克罗地亚       | 873.3            | 1,666.0          | -47.6    |
| 捷克         | 127.8            | 218.3            | -41.4    |
| 斯洛伐克       | 10.9             | 11.1             | -2.4     |
| 马其顿        | 592.1            | 165.3            | 258.2    |
| 波斯尼亚—黑塞哥维那 | 34.8             | 150.9            | -76.9    |
| 塞尔维亚       | 189.7            | 216.5            | -12.4    |
| 黑山         | 279.7            | 386.7            | -27.7    |
| 南美洲        | 59,248.6         | 62,676.6         | -5.5     |
| 安提瓜和巴布达    | 61.3             | 47.5             | 29.1     |
| 阿根廷        | 7,891.2          | 7,762.1          | 1.7      |
| 阿鲁巴岛       | 114.7            | 96.1             | 19.4     |
| 巴哈马        | 69.7             | 241.2            | -71.1    |
| 巴巴多斯       | 26.6             | 66.8             | -60.2    |
| 伯利兹        | 0.9              | 10.7             | -91.6    |
| 玻利维亚       | 1,454.8          | 1,352.6          | 7.6      |
| 开曼群岛       | 4.7              | 3.0              | 56.6     |
| 智利         | 3,499.2          | 3,266.4          | 7.1      |
| 哥伦比亚       | 3,338.4          | 4,971.4          | -32.8    |
| 多米尼克       | 27.5             | 28.0             | -1.7     |
| 哥斯达黎加      | 123.9            | 388.8            | -68.1    |
| 古巴         | 1,788.2          | 833.6            | 114.5    |
| 多米尼加共和国    | 497.7            | 523.6            | -4.9     |
| 厄瓜多尔       | 960.7            | 1,020.0          | -5.8     |
| 格林纳达       | 65.2             | 91.5             | -28.8    |
| 危地马拉       | 232.9            | 514.4            | -54.7    |
| 圭亚那        | 42.6             | 65.6             | -35.0    |
| 海地         | 26.0             | 250.2            | -89.6    |
| 洪都拉斯       | 142.2            | 220.1            | -35.4    |
| 牙买加        | 790.4            | 1,017.1          | -22.3    |
| 墨西哥        | 1,814.8          | 1,091.7          | 66.2     |



| 国别(或地区)    | 2010年1--2月<br>金额 | 2009年1--2月<br>金额 | 同期比%   |
|------------|------------------|------------------|--------|
| 尼加拉瓜       | 141.3            | 186.1            | -24.1  |
| 巴拿马        | 171.8            | 312.6            | -45.0  |
| 巴拉圭        | 4,965.6          | 3,051.3          | 62.7   |
| 秘鲁         | 928.8            | 1,899.4          | -51.1  |
| 圣卢西亚       | 0.8              | 6.1              | -87.0  |
| 圣文森特和格林纳丁斯 | 11.5             | 13.2             | -13.2  |
| 萨尔瓦多       | 103.5            | 82.3             | 25.8   |
| 苏里南        | 230.6            | 291.3            | -20.8  |
| 特立尼达和多巴哥   | 331.3            | 1,085.3          | -69.5  |
| 特克斯和凯科斯群岛  | 4.4              | 5.4              | -19.5  |
| 乌拉圭        | 3,613.8          | 2,882.0          | 25.4   |
| 委内瑞拉       | 25,514.3         | 28,606.3         | -10.8  |
| 英属维尔京群岛    | 19.2             | 6.0              | 220.7  |
| 荷属安地列斯群岛   | 233.1            | 386.8            | -39.8  |
| 拉美洲其他      | 4.9              | 0.0              |        |
| 北美洲        | 45,911.3         | 47,373.7         | -3.1   |
| 加拿大        | 3,760.6          | 6,294.0          | -40.3  |
| 美国         | 42,139.4         | 41,073.1         | 2.6    |
| 百慕大        | 11.3             | 6.6              | 71.0   |
| 大洋洲        | 2,141.6          | 3,884.6          | -44.9  |
| 澳大利亚       | 1,764.1          | 3,299.1          | -46.5  |
| 斐济         | 0.9              | 3.4              | -72.2  |
| 新喀里多尼亚     | 31.4             | 59.2             | -47.0  |
| 瓦努阿图       | 3.7              | 0.0              |        |
| 新西兰        | 318.5            | 509.6            | -37.5  |
| 萨摩亚        | 2.2              | 1.8              | 22.6   |
| 基里巴斯       | 20.8             | 11.0             | 89.1   |
| 密克罗尼西亚联邦   | 0.0              | 0.4              | -100.0 |
| *欧盟25国     | 182,263.6        | 197,128.3        | -7.5   |
| *欧盟27国     | 185,427.2        | 198,931.6        | -6.8   |

\*此项为特殊地区专项统计，计算总额时请勿统计在内。

表13：2010年1-2月分国家（地区）进口情况（累计）

单位：万美元

| 国别(或地区)  | 2010年1--2月<br>金额 | 2009年1--2月<br>金额 | 同期比%    |
|----------|------------------|------------------|---------|
| 亚洲       | 14,982.9         | 11,660.6         | 28.5    |
| 塞浦路斯     | 4.8              | 0.0              |         |
| 香港       | 0.8              | 37.5             | -97.9   |
| 印度       | 920.0            | 1,237.5          | -25.7   |
| 印度尼西亚    | 4,530.5          | 4,829.5          | -6.2    |
| 伊朗       | 60.2             | 15.7             | 284.6   |
| 以色列      | 57.6             | 64.9             | -11.2   |
| 日本       | 140.8            | 113.0            | 24.6    |
| 老挝       | 0.0              | 0.0              |         |
| 黎巴嫩      | 10.3             | 3.7              | 175.6   |
| 马来西亚     | 1,968.9          | 843.0            | 133.5   |
| 菲律宾      | 97.6             | 146.1            | -33.2   |
| 新加坡      | 105.3            | 86.9             | 21.3    |
| 韩国       | 46.2             | 35.6             | 29.5    |
| 斯里兰卡     | 0.5              | 14.3             | -96.8   |
| 叙利亚      | 21.1             | 42.6             | -50.4   |
| 泰国       | 338.4            | 231.3            | 46.3    |
| 土耳其      | 734.7            | 1,032.1          | -28.8   |
| 阿拉伯联合酋长国 | 0.0              | 4.4              | -100.0  |
| 越南       | 101.0            | 22.3             | 353.9   |
| 中国       | 5,787.3          | 2,887.6          | 100.4   |
| 台湾省      | 19.6             | 12.7             | 53.8    |
| 哈萨克斯坦    | 37.3             | 0.0              |         |
| 非洲       | 3,035.5          | 1,463.0          | 107.5   |
| 乍得       | 0.1              | 0.0              |         |
| 科摩罗      | 0.1              | 0.0              |         |
| 埃及       | 46.1             | 67.1             | -31.3   |
| 埃塞俄比亚    | 0.6              | 0.0              | 5,635.9 |
| 加纳       | 9.0              | 57.1             | -84.3   |
| 科特迪瓦     | 2,150.3          | 110.1            | 1,853.5 |
| 肯尼亚      | 3.1              | 3.9              | -20.6   |
| 马达加斯加    | 0.6              | 0.0              | 1,564.8 |
| 马拉维      | 124.6            | 48.1             | 159.2   |
| 摩洛哥      | 566.7            | 770.4            | -26.4   |
| 莫桑比克     | 0.0              | 205.0            | -100.0  |
| 尼日利亚     | 6.3              | 95.2             | -93.4   |
| 塞内加尔     | 0.0              | 10.0             | -100.0  |

| 国别(或地区) | 2010年1--2月<br>金额 | 2009年1--2月<br>金额 | 同期比%    |
|---------|------------------|------------------|---------|
| 南非      | 96.1             | 88.1             | 9.1     |
| 苏丹      | 0.4              | 0.3              | 30.3    |
| 坦桑尼亚    | 23.2             | 0.0              |         |
| 突尼斯     | 8.4              | 7.4              | 14.1    |
| 乌干达     | 0.0              | 0.3              | -100.0  |
| 欧洲      | 25,295.5         | 19,374.0         | 30.6    |
| 比利时     | 1,149.0          | 1,770.5          | -35.1   |
| 丹麦      | 219.4            | 362.3            | -39.5   |
| 英国      | 846.7            | 1,293.6          | -34.5   |
| 德国      | 2,533.8          | 2,973.9          | -14.8   |
| 法国      | 2,906.3          | 1,980.3          | 46.8    |
| 爱尔兰     | 48.4             | 88.3             | -45.1   |
| 意大利     | 2,081.4          | 1,570.0          | 32.6    |
| 荷兰      | 2,966.4          | 1,649.6          | 79.8    |
| 希腊      | 69.9             | 181.2            | -61.4   |
| 葡萄牙     | 4,690.0          | 2,665.9          | 75.9    |
| 西班牙     | 1,433.8          | 1,080.8          | 32.7    |
| 阿尔巴尼亚   | 0.0              | 2.0              | -100.0  |
| 奥地利     | 909.2            | 720.6            | 26.2    |
| 保加利亚    | 21.1             | 40.6             | -48.1   |
| 芬兰      | 6.8              | 11.0             | -38.1   |
| 匈牙利     | 6.9              | 14.6             | -52.7   |
| 冰岛      | 59.7             | 41.7             | 43.3    |
| 挪威      | 4,046.1          | 2,401.4          | 68.5    |
| 波兰      | 39.0             | 99.1             | -60.7   |
| 罗马尼亚    | 0.4              | 0.0              |         |
| 瑞典      | 92.6             | 21.7             | 325.8   |
| 瑞士      | 544.9            | 390.4            | 39.6    |
| 立陶宛     | 0.0              | 0.0              | -80.0   |
| 俄罗斯联邦   | 577.3            | 11.8             | 4,796.0 |
| 乌克兰     | 0.5              | 2.2              | -75.4   |
| 斯洛文尼亚   | 30.1             | 0.0              |         |
| 克罗地亚    | 0.0              | 0.3              | -100.0  |
| 捷克      | 15.7             | 0.0              |         |
| 马其顿     | 0.0              | 0.2              | -100.0  |
| 南美洲     | 85,536.3         | 65,095.4         | 31.4    |
| 阿根廷     | 52,362.0         | 43,663.4         | 19.9    |
| 巴巴多斯    | 3.0              | 0.0              |         |
| 玻利维亚    | 96.8             | 322.4            | -70.0   |
| 巴西      | 105.4            | 14.3             | 637.8   |
| 智利      | 7,976.2          | 4,911.5          | 62.4    |

| 国别(或地区) | 2010年1--2月<br>金额 | 2009年1--2月<br>金额 | 同期比%  |
|---------|------------------|------------------|-------|
| 哥伦比亚    | 662.0            | 60.6             | 992.8 |
| 哥斯达黎加   | 70.8             | 120.8            | -41.3 |
| 古巴      | 24.8             | 8.9              | 178.7 |
| 多米尼加共和国 | 1.4              | 2.2              | -38.9 |
| 厄瓜多尔    | 685.0            | 400.2            | 71.2  |
| 危地马拉    | 15.8             | 34.3             | -54.0 |
| 海地      | 1.7              | 1.2              | 37.2  |
| 洪都拉斯    | 0.5              | 0.9              | -38.2 |
| 牙买加     | 7.6              | 0.0              |       |
| 墨西哥     | 525.6            | 549.1            | -4.3  |
| 尼加拉瓜    | 1.2              | 0.2              | 617.6 |
| 巴拿马     | 1.3              | 0.0              |       |
| 巴拉圭     | 7,483.6          | 4,928.7          | 51.8  |
| 秘鲁      | 504.9            | 459.5            | 9.9   |
| 萨尔瓦多    | 14.0             | 74.2             | -81.2 |
| 乌拉圭     | 14,987.9         | 9,538.6          | 57.1  |
| 委内瑞拉    | 4.9              | 4.4              | 11.6  |
| 北美洲     | 5,856.3          | 5,704.3          | 2.7   |
| 加拿大     | 603.5            | 511.9            | 17.9  |
| 美国      | 5,252.8          | 5,192.4          | 1.2   |
| 大洋洲     | 324.9            | 578.4            | -43.8 |
| 澳大利亚    | 225.9            | 339.6            | -33.5 |
| 新西兰     | 99.0             | 238.8            | -58.6 |
| *欧盟25国  | 20,050.3         | 16,483.4         | 21.6  |
| *欧盟27国  | 20,071.7         | 16,524.0         | 21.5  |

\*此项为特殊地区专项统计，计算总额时请勿统计在内。

# 版权声明

本报告的内容，包括但不限于其文本、数据和图像，版权为

[中华人民共和国商务部](#)

[中国食品土畜进出口商会](#)

共同所有（以下称“版权所有方”）。保留所有权利。

## 使用授权

版权所有方据此授权您拷贝和显示本报告的内容，但仅限于个人或资料性及非商业用途，您所做的任何拷贝必须包含本版权声明。在未事先得到版权所有方书面允许的情况下，您无权对报告内容作任何改动。

中华人民共和国商务部  
Ministry of Commerce of the People's Republic of China

[意见反馈](#)