

进出口月度统计报告

博茨瓦那：农产品

2010年5月



中华人民共和国商务部

对外贸易司

一、概述

2010年5月，博茨瓦那农产品出口金额为2,264.7万美元，环比增长9.5%，同比出口金额增长13.3%。2010年1-5月，博茨瓦那农产品出口金额为9,049.4万美元，同比增长54.0%。2010年5月，博茨瓦那农产品进口金额为5,119.7万美元，环比增长2.0%，同比进口金额增长0.6%。2010年1-5月，博茨瓦那农产品进口金额为27,093.9万美元，同比增长21.8%。

2010年5月，博茨瓦那对亚洲出口农产品金额为6.2万美元，同比增长770,875.0%；对非洲出口农产品金额为1,430.1万美元，同比增长21.6%；对欧洲出口农产品金额为826.5万美元，同比增长0.7%；对北美洲出口农产品金额为1.9万美元，同比增长49.9%；对大洋洲出口农产品金额为0.0万美元，同比下降100.0%。

2010年5月，博茨瓦那自亚洲进口农产品金额为68.2万美元，同比增长6.7%；自非洲进口农产品金额为5,036.6万美元，同比增长0.8%；自欧洲进口农产品金额为10.0万美元，同比下降59.1%；自南美洲进口农产品金额为1.5万美元，同比下降58.1%；自北美洲进口农产品金额为3.4万美元，同比增长488.6%；自大洋洲进口农产品金额为0.0万美元，同比下降100.0%。

2010年1-5月，博茨瓦那对亚洲出口农产品金额为131.1万美元，同比下降10.9%；对非洲出口农产品金额为6,470.9万美元，同比增长68.6%；对欧洲出口农产品金额为2,415.7万美元，同比增长28.2%；对南美洲出口农产品金额为0.0万美元，同比下降100.0%；对北美洲出口农产品金额为31.6万美元，同比增长437.5%；对大洋洲出口农产品金额为0.0万美元，同比下降93.5%。

2010年1-5月，博茨瓦那自亚洲进口农产品金额为392.0万美元，同比增长3.4%；自非洲进口农产品金额为26,535.1万美元，同比增长22.5%；自欧洲进口农产品金额为118.9万美元，同比下降26.6%；自南美洲进口农产品金额为28.2万美元，同比增长187.1%；自北美洲进口农产品金额为19.6万美元，同比增长6.4%；自大洋洲进口农产品金额为0.1万美元，同比下降24.3%。

2010年5月，自博茨瓦那进口农产品的国家和地区中，按金额排名第一位是南非，金额为1,213.1万美元，同比增长24.6%；第二位是德国，金额为571.6万美元，同比下降16.0%；第三位是英国，金额为185.4万美元，去年同期为0。

2010年5月，对博茨瓦那出口农产品的国家和地区中，按金额排名第一位是南非，金额为4,772.8万美元，同比增长1.1%；第二位是纳米比亚，金额为113.4万美元，同比下降18.3%；第三位是津巴布韦，金额为80.8万美元，同比下降27.7%。

2010年1-5月，自博茨瓦那进口农产品的国家和地区中，按金额排名第一位是南非，金额为5,071.7万美元，同比增长66.8%；第二位是德国，金额为1,195.6万美元，同比下降5.7%；第三位是英国，金额为1,077.5万美元，同比增长789.9%。

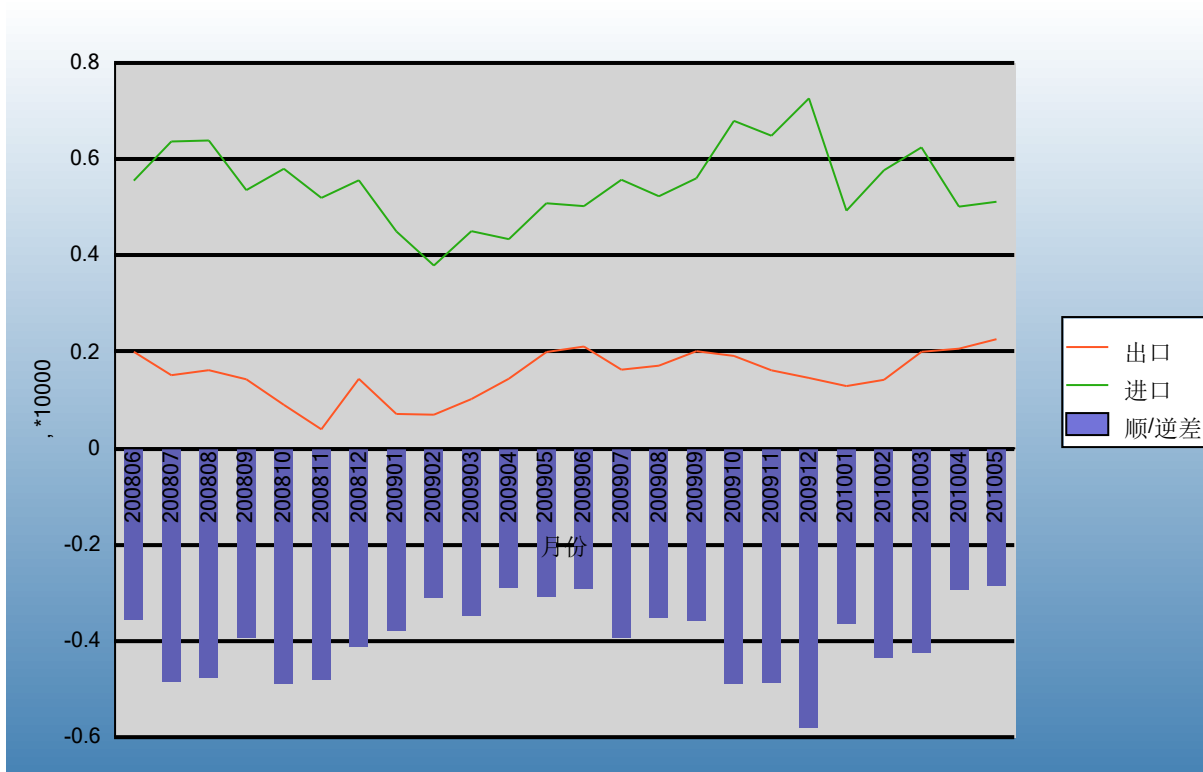
2010年1-5月，对博茨瓦那出口农产品的国家和地区中，按金额排名第一位是南非，金额为25,258.0万美元，同比增长23.2%；第二位是纳米比亚，金额为647.5万美元，同比增长52.4%；第三位是中国，金额为287.6万美元，同比下降6.2%。

Ministry of Commerce of the People's Republic of China

二、各月进出口走势

表1：2008年6月-2010年5月各月进出口金额

金额单位：万美元

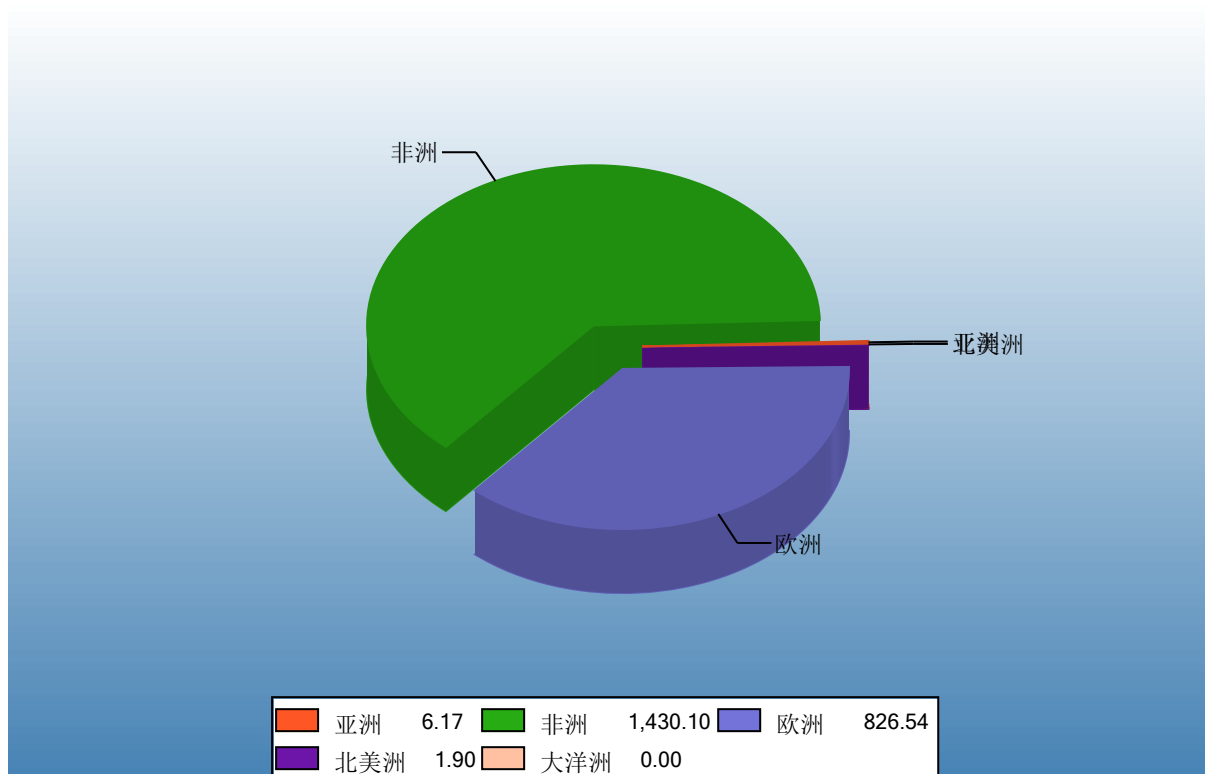


Ministry of Commerce of the People's Republic of China

三、分大洲情况图示

表2：2010年5月分洲出口金额

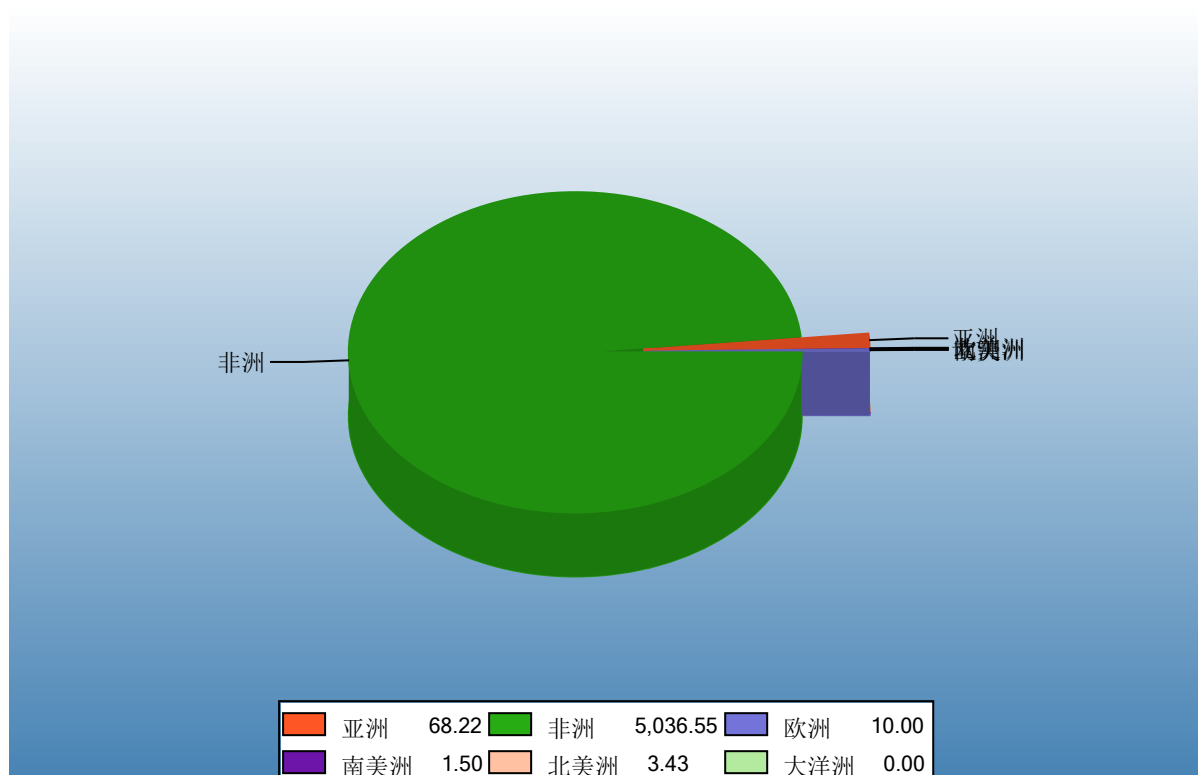
金额单位：万美元



Ministry of Commerce of the People's Republic of China

表3：2010年5月分洲进口金额

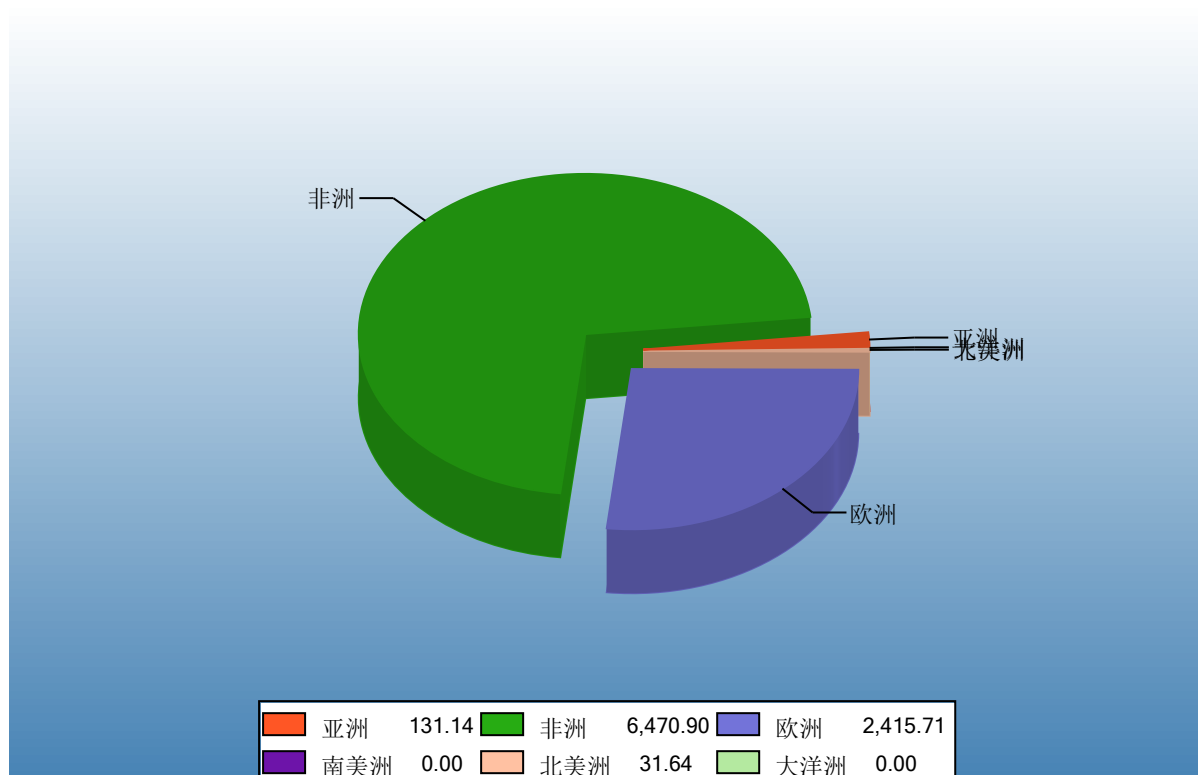
金额单位：万美元



Ministry of Commerce of the People's Republic of China

表4：2010年1-5月分洲出口金额

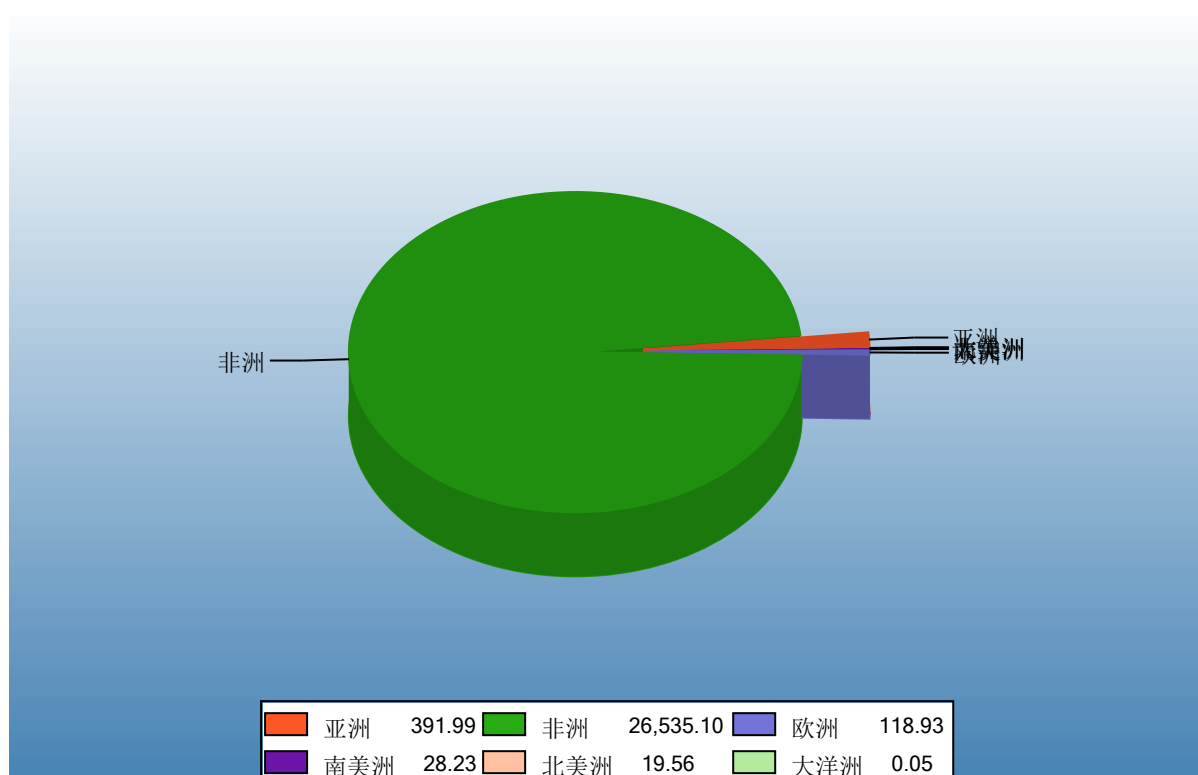
金额单位：万美元



Ministry of Commerce of the People's Republic of China

表5：2010年1-5月分洲进口金额

金额单位：万美元



Ministry of Commerce of the People's Republic of China

四、分国家（地区）情况

表6：2010年5月分国家（地区）出口情况（前20名当月）

单位：万美元

国别(或地区)	2010年5月 金额	2009年5月 金额	同期比%
南非	1,213.1	973.3	24.6
德国	571.6	680.2	-16.0
英国	185.4	0.0	
津巴布韦	156.6	124.5	25.8
赞比亚	47.8	53.6	-10.8
法国	35.2	16.4	114.4
希腊	30.0	122.5	-75.5
纳米比亚	9.7	2.2	334.7
泰国	6.1	0.0	
西班牙	3.1	1.5	102.7
刚果（金）	2.7	2.9	-7.1
美国	1.9	1.3	49.9
捷克	0.5	0.0	
俄罗斯联邦	0.4	0.0	
匈牙利	0.3	0.0	
尼日利亚	0.1	0.0	
罗马尼亚	0.1	0.0	
芬兰	0.0	0.2	-79.4
中国	0.0	0.0	4,962.5
奥地利	0.0	0.1	-100.0

表7：2010年5月分国家（地区）进口情况（前20名当月）

单位：万美元

国别(或地区)	2010年5月 金额	2009年5月 金额	同期比%
南非	4,772.8	4,721.3	1.1
纳米比亚	113.4	138.8	-18.3
津巴布韦	80.8	111.8	-27.7
中国	60.7	48.7	24.7
赞比亚	40.0	14.8	170.0
斯威士兰	18.8	0.0	
马拉维	9.0	9.4	-3.6
印度	3.7	6.6	-44.1
美国	3.4	0.6	488.5
瑞士	3.0	0.0	
德国	2.6	7.1	-62.9
阿曼	2.6	0.0	
爱尔兰	2.4	3.3	-25.3
英国	1.9	0.0	118,937.5
巴西	1.5	3.6	-58.1
巴基斯坦	0.8	0.0	
香港	0.5	0.2	229.6
肯尼亚	0.5	0.5	17.7
坦桑尼亚	0.5	0.0	
埃塞俄比亚	0.4	0.0	

表8：2010年1-5月分国家（地区）出口情况（前20名累计）

单位：万美元

国别(或地区)	2010年1--5月 金额	2009年1--5月 金额	同期比%
南非	5,071.7	3,039.9	66.8
德国	1,195.6	1,267.7	-5.7
英国	1,077.5	121.1	789.9
津巴布韦	948.0	425.8	122.6
赞比亚	320.3	274.6	16.6
香港	124.7	146.8	-15.1
法国	90.2	133.8	-32.6
纳米比亚	45.9	12.6	264.6
刚果（金）	45.0	13.3	238.9
希腊	35.4	349.2	-89.9
美国	30.7	5.4	465.6
莫桑比克	29.7	59.8	-50.4
荷兰	8.8	8.4	4.7
莱索托	8.0	0.0	
泰国	6.1	0.0	
西班牙	5.1	2.9	76.6
马拉维	2.0	1.0	94.0
俄罗斯联邦	1.4	0.0	
加拿大	0.9	0.5	99.4
捷克	0.5	0.0	

表9：2010年1-5月分国家（地区）进口情况（前20名累计）

单位：万美元

国别(或地区)	2010年1--5月 金额	2009年1--5月 金额	同期比%
南非	25,258.0	20,509.3	23.2
纳米比亚	647.5	424.8	52.4
中国	287.6	306.7	-6.2
赞比亚	218.7	75.7	189.0
津巴布韦	216.6	585.7	-63.0
毛里求斯	110.9	0.0	
印度	49.2	40.1	22.8
马拉维	41.0	42.1	-2.7
法国	37.9	19.1	98.7
瑞士	28.5	1.1	2,399.6
斯威士兰	25.4	10.9	133.9
美国	19.6	18.4	6.5
巴西	19.4	9.8	97.7
英国	17.3	0.0	117,538.8
阿拉伯联合酋长国	12.9	10.0	28.7
安哥拉	12.1	11.2	8.6
阿曼	11.4	0.0	
德国	10.7	33.5	-68.1
意大利	9.4	4.2	122.8
秘鲁	8.8	0.0	

表10：2010年5月分国家（地区）出口情况（当月）

单位：万美元

国别(或地区)	2010年5月 金额	2009年5月 金额	同期比%
亚洲	6.2	0.0	770,875.0
泰国	6.1	0.0	
中国	0.0	0.0	4,962.5
非洲	1,430.1	1,176.3	21.6
安哥拉	0.0	0.0	-100.0
埃塞俄比亚	0.0	0.1	-100.0
莫桑比克	0.0	9.8	-100.0
纳米比亚	9.7	2.2	334.7
尼日利亚	0.1	0.0	
南非	1,213.1	973.3	24.6
刚果（金）	2.7	2.9	-7.1
赞比亚	47.8	53.6	-10.8
津巴布韦	156.6	124.5	25.8
斯威士兰	0.0	9.8	-100.0
欧洲	826.5	821.0	0.7
丹麦	0.0	0.0	-100.0
英国	185.4	0.0	
德国	571.6	680.2	-16.0
法国	35.2	16.4	114.4
希腊	30.0	122.5	-75.5
西班牙	3.1	1.5	102.7
奥地利	0.0	0.1	-100.0
芬兰	0.0	0.2	-79.4
匈牙利	0.3	0.0	
罗马尼亚	0.1	0.0	
瑞士	0.0	0.0	-100.0
俄罗斯联邦	0.4	0.0	
捷克	0.5	0.0	
北美洲	1.9	1.3	49.9
美国	1.9	1.3	49.9
大洋洲	0.0	0.0	-100.0
新西兰	0.0	0.0	-100.0
*欧盟25国	826.0	821.0	0.6
*欧盟27国	826.1	821.0	0.6

*此项为特殊地区专项统计，计算总额时请勿统计在内。

表11：2010年5月分国家（地区）进口情况（当月）

单位：万美元

国别(或地区)	2010年5月 金额	2009年5月 金额	同期比%
亚洲	68.2	64.0	6.7
香港	0.5	0.2	229.6
印度	3.7	6.6	-44.1
印度尼西亚	0.0	5.2	-100.0
马来西亚	0.0	0.0	-100.0
蒙古	0.0	0.2	-100.0
阿曼	2.6	0.0	
巴基斯坦	0.8	0.0	
泰国	0.0	3.1	-100.0
阿拉伯联合酋长国	0.0	0.0	
中国	60.7	48.7	24.7
非洲	5,036.6	4,996.6	0.8
埃塞俄比亚	0.4	0.0	
加纳	0.0	0.0	
肯尼亚	0.5	0.5	17.7
马达加斯加	0.0	0.0	
马拉维	9.0	9.4	-3.6
纳米比亚	113.4	138.8	-18.3
尼日利亚	0.2	0.0	534.6
南非	4,772.8	4,721.3	1.1
坦桑尼亚	0.5	0.0	
赞比亚	40.0	14.8	170.0
津巴布韦	80.8	111.8	-27.7
斯威士兰	18.8	0.0	
欧洲	10.0	24.4	-59.1
丹麦	0.0	3.5	-100.0
英国	1.9	0.0	118,937.5
德国	2.6	7.1	-62.9
法国	0.0	10.5	-100.0
爱尔兰	2.4	3.3	-25.3
意大利	0.0	0.0	-100.0
荷兰	0.0	0.1	-100.0
波兰	0.0	0.0	
瑞士	3.0	0.0	
南美洲	1.5	3.6	-58.1
巴西	1.5	3.6	-58.1
北美洲	3.4	0.6	488.6

国别(或地区)	2010年5月 金额	2009年5月 金额	同期比%
加拿大	0.0	0.0	
美国	3.4	0.6	488.5
大洋洲	0.0	0.1	-100.0
新西兰	0.0	0.1	-100.0
*欧盟25国	7.0	24.4	-71.5
*欧盟27国	7.0	24.4	-71.5

*此项为特殊地区专项统计，计算总额时请勿统计在内。



表12：2010年1-5月分国家（地区）出口情况（累计）

单位：万美元

国别(或地区)	2010年1--5月 金额	2009年1--5月 金额	同期比%
亚洲	131.1	147.3	-10.9
香港	124.7	146.8	-15.1
印度	0.1	0.0	24,900.0
马来西亚	0.0	0.0	
巴基斯坦	0.0	0.0	-100.0
沙特阿拉伯	0.0	0.4	-100.0
泰国	6.1	0.0	
中国	0.2	0.0	30,225.0
非洲	6,470.9	3,838.5	68.6
安哥拉	0.0	0.0	-100.0
埃塞俄比亚	0.0	0.1	-100.0
马拉维	2.0	1.0	94.0
莫桑比克	29.7	59.8	-50.4
纳米比亚	45.9	12.6	264.6
尼日利亚	0.3	0.1	218.5
塞舌尔	0.0	0.3	-100.0
南非	5,071.7	3,039.9	66.8
刚果（金）	45.0	13.3	238.9
赞比亚	320.3	274.6	16.6
津巴布韦	948.0	425.8	122.6
莱索托	8.0	0.0	
斯威士兰	0.2	11.0	-98.6
欧洲	2,415.7	1,884.8	28.2
比利时	0.3	0.0	
丹麦	0.2	0.0	4,081.0
英国	1,077.5	121.1	789.9
德国	1,195.6	1,267.7	-5.7
法国	90.2	133.8	-32.6
荷兰	8.8	8.4	4.7
希腊	35.4	349.2	-89.9
葡萄牙	0.0	0.4	-100.0
西班牙	5.1	2.9	76.6
安道尔	0.0	0.1	-100.0
奥地利	0.0	0.2	-100.0
芬兰	0.0	0.2	-79.4
匈牙利	0.5	0.4	7.7
挪威	0.0	0.2	-100.0

国别(或地区)	2010年1--5月 金额	2009年1--5月 金额	同期比%
罗马尼亚	0.1	0.0	
瑞士	0.0	0.0	-100.0
俄罗斯联邦	1.4	0.0	
捷克	0.5	0.0	
南美洲	0.0	0.2	-100.0
墨西哥	0.0	0.1	-100.0
巴拿马	0.0	0.1	-100.0
北美洲	31.6	5.9	437.5
加拿大	0.9	0.5	99.4
美国	30.7	5.4	465.6
大洋洲	0.0	0.0	-93.5
澳大利亚	0.0	0.0	-93.1
新西兰	0.0	0.0	-100.0
*欧盟25国	2,414.2	1,884.4	28.1
*欧盟27国	2,414.3	1,884.4	28.1

*此项为特殊地区专项统计，计算总额时请勿统计在内。



表13：2010年1-5月分国家（地区）进口情况（累计）

单位：万美元

国别(或地区)	2010年1--5月 金额	2009年1--5月 金额	同期比%
亚洲	392.0	379.0	3.4
塞浦路斯	3.1	0.0	
香港	6.2	0.3	2,030.3
印度	49.2	40.1	22.8
印度尼西亚	0.0	5.2	-100.0
日本	0.0	0.0	
马来西亚	1.9	0.0	79,950.0
蒙古	0.0	0.2	-100.0
阿曼	11.4	0.0	
巴基斯坦	7.6	4.8	59.6
新加坡	4.5	0.0	29,821.3
韩国	0.0	0.0	-100.0
斯里兰卡	2.5	0.4	553.4
泰国	1.9	7.8	-75.3
土耳其	3.1	3.4	-8.3
阿拉伯联合酋长国	12.9	10.0	28.7
越南	0.0	0.0	
中国	287.6	306.7	-6.2
台湾省	0.0	0.0	-100.0
非洲	26,535.1	21,669.8	22.5
安哥拉	12.1	11.2	8.6
埃塞俄比亚	0.4	0.6	-38.2
加纳	0.0	0.0	0.7
肯尼亚	2.4	2.7	-7.7
马达加斯加	0.0	0.0	
马拉维	41.0	42.1	-2.7
毛里求斯	110.9	0.0	
摩洛哥	0.0	4.8	-100.0
莫桑比克	0.0	0.4	-100.0
纳米比亚	647.5	424.8	52.4
尼日利亚	0.9	0.7	22.8
南非	25,258.0	20,509.3	23.2
坦桑尼亚	1.2	1.1	7.5
赞比亚	218.7	75.7	189.0
津巴布韦	216.6	585.7	-63.0
莱索托	0.1	0.0	
斯威士兰	25.4	10.9	133.9

国别(或地区)	2010年1--5月 金额	2009年1--5月 金额	同期比%
欧洲	118.9	162.1	-26.6
比利时	0.1	52.4	-99.7
丹麦	4.4	14.9	-70.6
英国	17.3	0.0	117,538.8
德国	10.7	33.5	-68.1
法国	37.9	19.1	98.7
爱尔兰	8.3	26.8	-69.1
意大利	9.4	4.2	122.8
荷兰	0.0	10.0	-100.0
葡萄牙	0.0	0.0	
奥地利	0.0	0.0	205.6
保加利亚	0.0	0.0	
波兰	0.0	0.0	
瑞士	28.5	1.1	2,399.6
格鲁吉亚	0.9	0.0	
捷克	1.5	0.0	
南美洲	28.2	9.8	187.1
巴西	19.4	9.8	97.7
秘鲁	8.8	0.0	
北美洲	19.6	18.4	6.4
加拿大	0.0	0.0	-96.5
美国	19.6	18.4	6.5
大洋洲	0.1	0.1	-24.3
澳大利亚	0.0	0.0	
新喀里多尼亚	0.0	0.0	
新西兰	0.0	0.1	-100.0
*欧盟25国	92.6	161.0	-42.5
*欧盟27国	92.6	161.0	-42.5

*此项为特殊地区专项统计，计算总额时请勿统计在内。

版权声明

本报告的内容，包括但不限于其文本、数据和图像，版权为

[中华人民共和国商务部](#)

[中国食品土畜进出口商会](#)

共同所有（以下称“版权所有方”）。保留所有权利。

使用授权

版权所有方据此授权您拷贝和显示本报告的内容，但仅限于个人或资料性及非商业用途，您所做的任何拷贝必须包含本版权声明。在未事先得到版权所有方书面允许的情况下，您无权对报告内容作任何改动。

中华人民共和国商务部
Ministry of Commerce of the People's Republic of China

[意见反馈](#)