

进出口月度统计报告

贸易国：智利 农产品

2007年4月

中华人民共和国商务部对外贸易司



一、概述

2007年4月，智利农产品出口金额11.1亿美元，环比增长2.9%。2007年1至4月，智利农产品出口金额41.2亿美元。2007年4月，智利农产品进口金额2.2亿美元，环比下降11.4%。2007年1至4月，智利农产品进口金额9.6亿美元。

2007年4月，自智利进口农产品的国家和地区中，按金额排名第一位是美国，金额3.5亿美元；第二位是日本，金额9,560.3万美元；第三位是荷兰，金额6,433.5万美元。

2007年4月，对智利出口农产品的国家和地区中，按金额排名第一位是阿根廷，金额9,940.3万美元；第二位是美国，金额2,073.8万美元；第三位是巴西，金额1,703.7万美元。

2007年1-

4月，自智利进口农产品的国家和地区中，按金额排名第一位是美国，金额13.8亿美元；第二位是日本，金额5.0亿美元；第三位是英国，金额2.2亿美元。

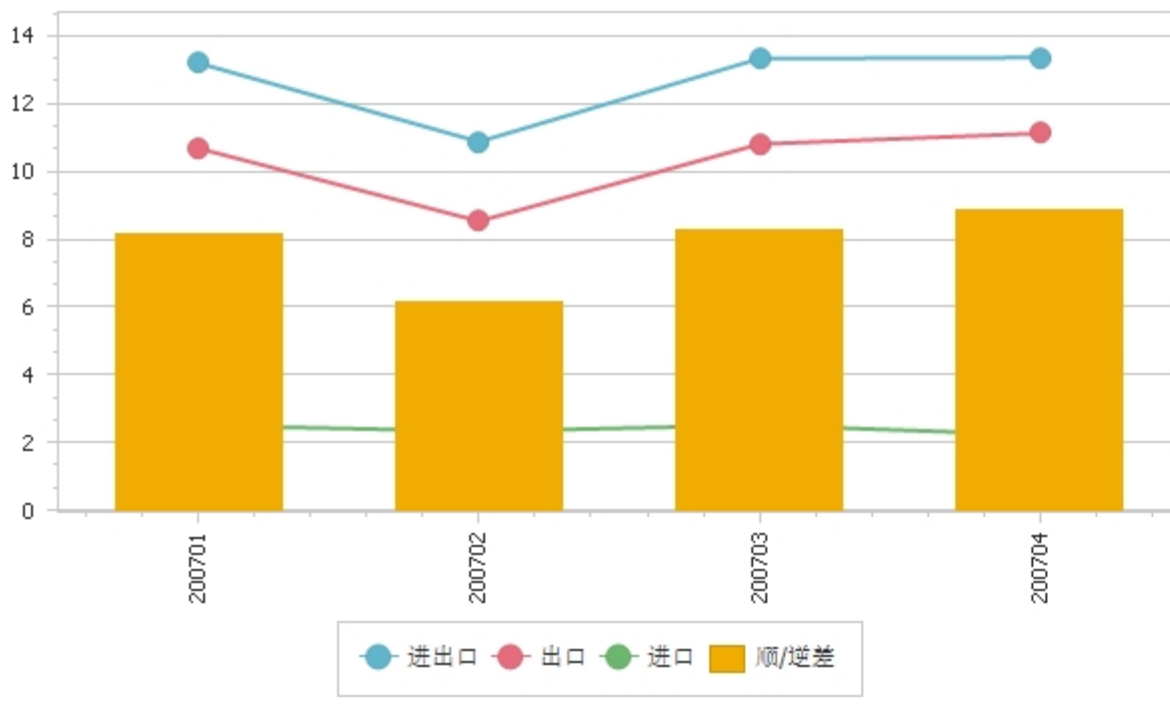
2007年1-

4月，对智利出口农产品的国家和地区中，按金额排名第一位是阿根廷，金额4.2亿美元；第二位是美国，金额1.3亿美元；第三位是巴西，金额6,425.9万美元。

二、各月进出口走势

表1：2007年1月-4月各月进出口金额

金额单位：亿美元



三、分大洲情况图示

表2：2007年4月分洲出口金额

金额单位：亿美元

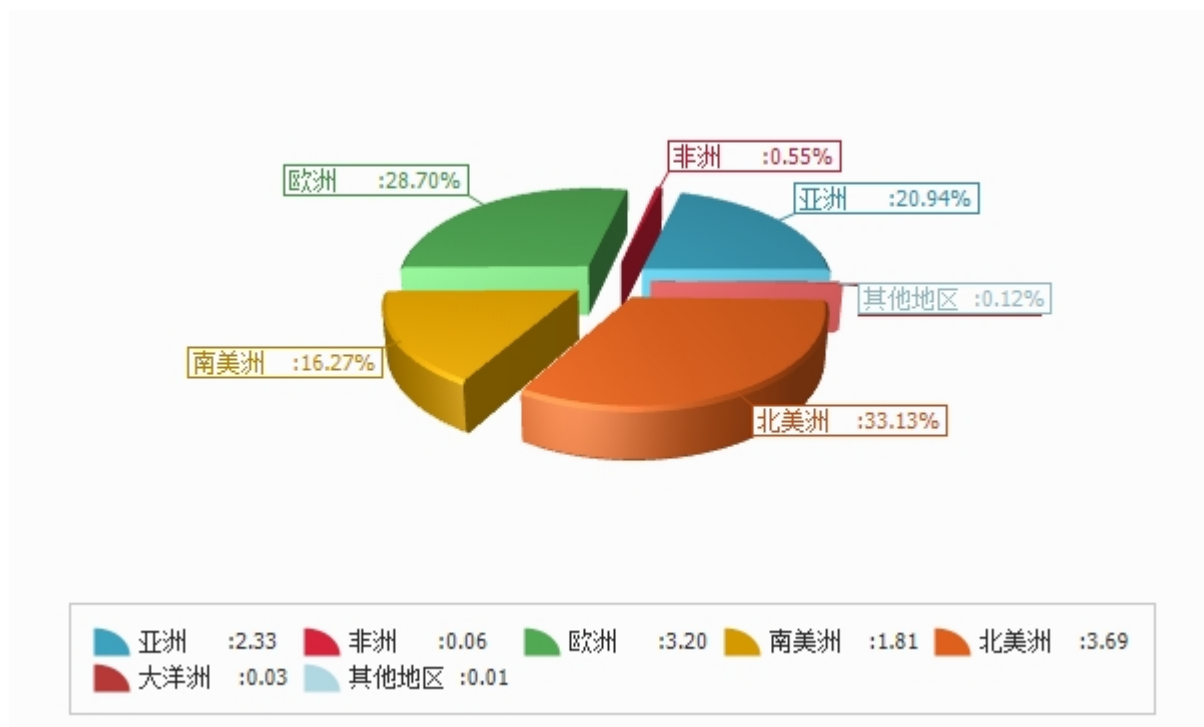


表3：2007年4月分洲进口金额

金额单位：亿美元

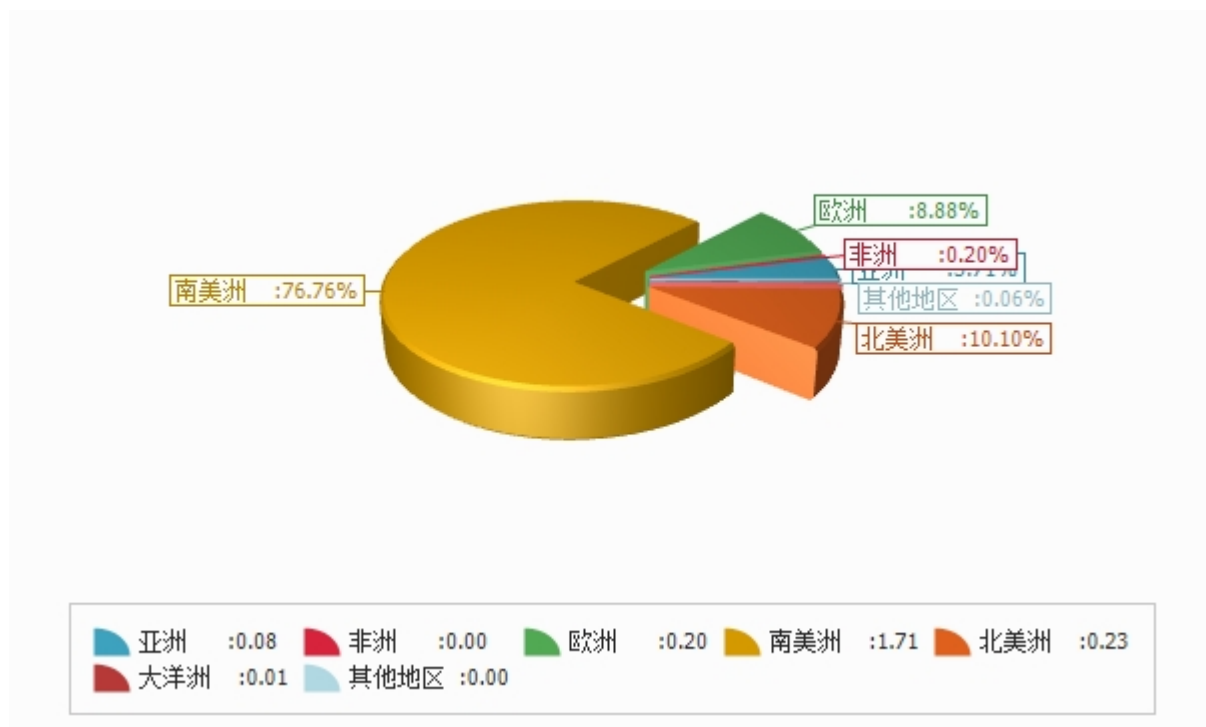


表4：2007年1-4月分洲出口金额

金额单位：亿美元

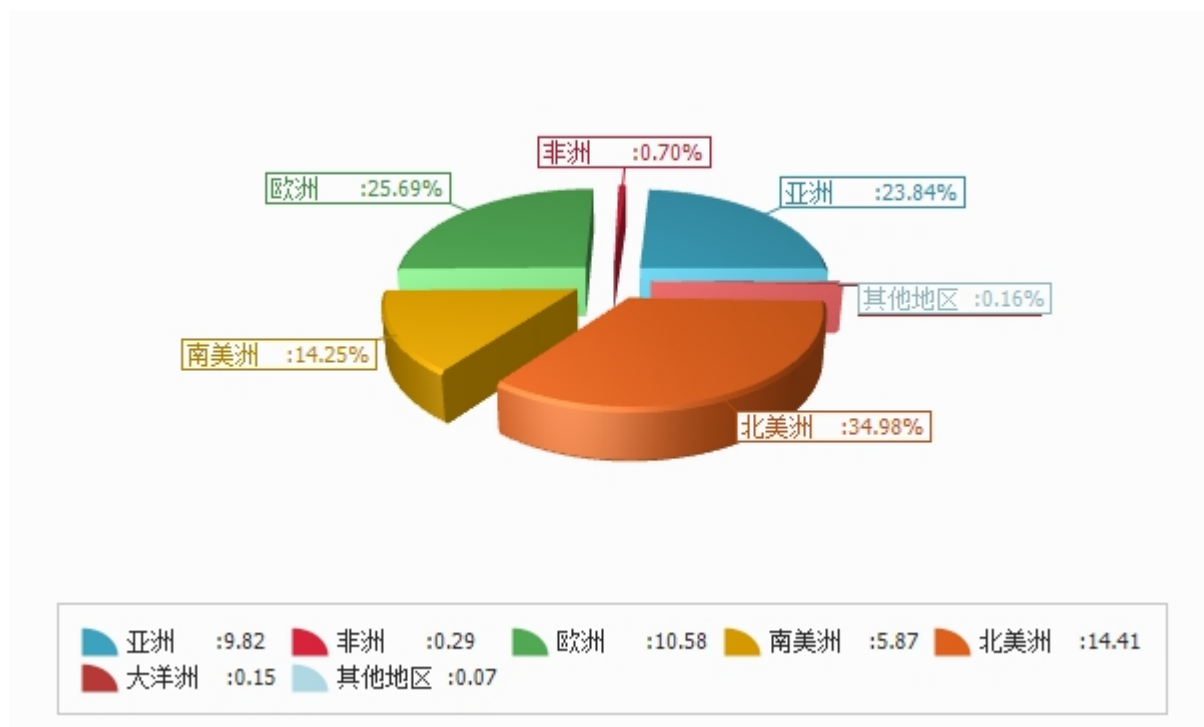
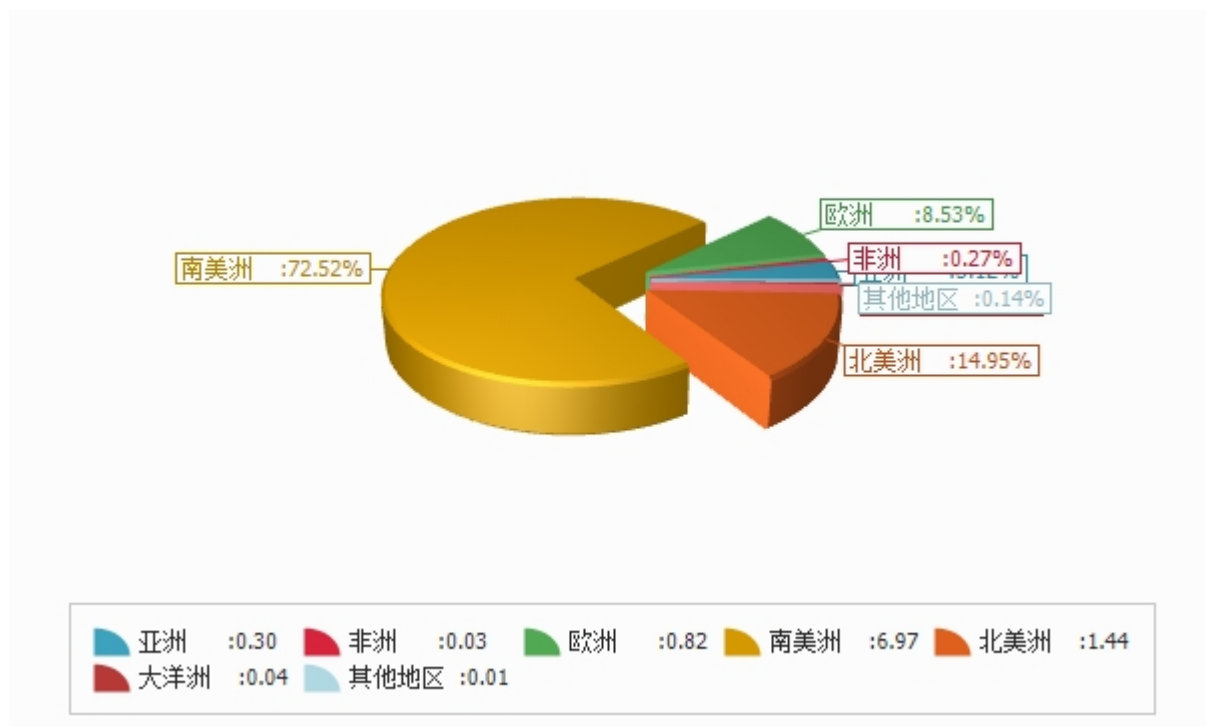


表5：2007年1-4月分洲进口金额

金额单位：亿美元





四、分国家（地区）情况

表6：2007年4月分国家（地区）出口情况（前20名当月）

单位：美元

国别(或地区)	2007年4月 金额
美国	351,570,120.0
日本	95,602,767.0
荷兰	64,334,705.0
英国	58,642,639.0
墨西哥	56,721,149.0
中国	42,852,114.0
西班牙	36,624,695.0
德国	33,155,167.0
俄罗斯联邦	30,262,187.0
韩国	29,411,668.0
巴西	23,252,398.0
法国	22,792,078.0
委内瑞拉	21,456,347.0
意大利	18,564,126.0
加拿大	17,232,501.0
哥伦比亚	15,581,831.0
秘鲁	15,035,238.0
厄瓜多尔	11,704,535.0
香港	10,950,193.0
比利时	10,721,513.0

仅显示按金额排名前10名的国家和地区。

表7：2007年4月分国家（地区）进口情况（前20名当月）

单位：美元

国别(或地区)	2007年4月 金额
阿根廷	99,403,429.0
美国	20,737,592.0
巴西	17,036,985.0
巴拉圭	13,759,162.0
厄瓜多尔	9,392,964.0
秘鲁	9,310,951.0
哥伦比亚	7,023,597.0
乌拉圭	5,478,827.0
英国	4,321,472.0
危地马拉	3,543,073.0
中国	3,522,354.0
法国	2,699,299.0
荷兰	2,689,318.0
玻利维亚	2,419,268.0
德国	2,126,651.0
西班牙	2,109,020.0
加拿大	1,820,284.0
越南	1,592,099.0
墨西哥	1,470,041.0
意大利	1,208,069.0

仅显示按金额排名前10名的国家和地区。

表8：2007年1-4月分国家（地区）出口情况（前20名累计）

单位：美元

国别(或地区)	2007年1—4月 金额
美国	1,380,987,147.0
日本	501,740,735.0
英国	215,510,499.0
荷兰	186,675,847.0
墨西哥	180,886,233.0
中国	143,636,215.0
德国	136,141,395.0
西班牙	121,816,372.0
韩国	111,929,420.0
俄罗斯联邦	93,972,056.0
巴西	84,660,591.0
法国	74,327,542.0
委内瑞拉	64,543,180.0
加拿大	59,581,162.0
台湾省	53,819,385.0
意大利	53,661,012.0
哥伦比亚	49,023,402.0
秘鲁	42,907,203.0
香港	42,327,590.0
厄瓜多尔	39,239,300.0

仅显示按金额排名前10名的国家和地区。

表9：2007年1-4月分国家（地区）进口情况（前20名累计）

单位：美元

国别(或地区)	2007年1—4月 金额
阿根廷	424,409,422.0
美国	131,849,695.0
巴西	64,259,174.0
巴拉圭	53,813,994.0
秘鲁	44,406,115.0
厄瓜多尔	36,394,542.0
哥伦比亚	23,077,488.0
英国	15,712,863.0
乌拉圭	15,293,642.0
加拿大	11,869,732.0
危地马拉	10,732,971.0
荷兰	9,868,098.0
德国	9,754,653.0
玻利维亚	9,413,479.0
中国	8,992,696.0
法国	8,727,709.0
西班牙	7,482,757.0
墨西哥	6,634,659.0
挪威	6,438,106.0
越南	5,528,205.0

仅显示按金额排名前10名的国家和地区。



表10：2007年4月分国家（地区）出口情况（当月）

单位：美元

国别(或地区)	2007年4月 金额
亚洲	233,062,516.0
巴林	223,685.0
柬埔寨	53,081.0
塞浦路斯	205,493.0
香港	10,950,193.0
印度	3,043,311.0
印度尼西亚	1,145,560.0
伊朗	1,224,236.0
以色列	1,642,495.0
日本	95,602,767.0
约旦	148,514.0
科威特	946,070.0
老挝	22,530.0
黎巴嫩	108,983.0
马来西亚	1,661,159.0
马尔代夫	7,420.0
阿曼	596,548.0
巴基斯坦	25,231.0
菲律宾	1,788,510.0
卡塔尔	149,349.0
沙特阿拉伯	10,138,627.0
新加坡	2,006,856.0
韩国	29,411,668.0
斯里兰卡	1,956,539.0
叙利亚	601,150.0
泰国	5,821,575.0
土耳其	1,079,135.0
阿拉伯联合酋长国	5,232,107.0
越南	3,761,239.0
中国	42,852,114.0
台湾省	10,628,481.0
哈萨克斯坦	27,890.0
非洲	6,126,977.0



国别(或地区)	2007年4月 金额
阿尔及利亚	83,687.0
安哥拉	129,419.0
贝宁	52,330.0
喀麦隆	606,000.0
塞卜泰(休达)	116,377.0
埃及	452,573.0
赤道几内亚	121,085.0
加蓬	24,426.0
加纳	501,676.0
几内亚	10,711.0
肯尼亚	82,359.0
利比里亚	10,572.0
利比亚	160,488.0
毛里求斯	290,330.0
摩洛哥	131,621.0
纳米比亚	14,060.0
尼日利亚	3,083,442.0
南非	235,505.0
赞比亚	20,316.0
欧洲	319,501,651.0
比利时	10,721,513.0
丹麦	9,659,768.0
英国	58,642,639.0
德国	33,155,167.0
法国	22,792,078.0
爱尔兰	6,683,590.0
意大利	18,564,126.0
卢森堡	18,537.0
荷兰	64,334,705.0
希腊	2,597,416.0
葡萄牙	2,056,327.0
西班牙	36,624,695.0
奥地利	53,673.0
保加利亚	136,049.0
芬兰	2,959,783.0
匈牙利	106,554.0



国别(或地区)	2007年4月 金额
冰岛	287,234.0
马耳他	208,719.0
挪威	4,325,514.0
波兰	4,443,174.0
罗马尼亚	178,871.0
圣马力诺	117,061.0
瑞典	4,154,973.0
瑞士	2,069,805.0
爱沙尼亚	732,837.0
拉脱维亚	934,285.0
立陶宛	641,911.0
格鲁吉亚	34,248.0
亚美尼亚	21,168.0
白俄罗斯	25,040.0
俄罗斯联邦	30,262,187.0
乌克兰	820,565.0
斯洛文尼亚	157,986.0
克罗地亚	220,156.0
捷克	693,885.0
斯洛伐克	38,412.0
欧洲其他国家(地区)	27,000.0
南美洲	181,092,117.0
安提瓜和巴布达	92,539.0
阿根廷	5,528,533.0
巴哈马	90,502.0
巴巴多斯	200,800.0
伯利兹	73,190.0
玻利维亚	4,966,972.0
巴西	23,252,398.0
哥伦比亚	15,581,831.0
多米尼克	41,641.0
哥斯达黎加	4,126,227.0
古巴	2,308,964.0
多米尼加共和国	2,154,450.0
厄瓜多尔	11,704,535.0
格林纳达	71,755.0



国别(或地区)	2007年4月 金额
危地马拉	3,760,317.0
圭亚那	99,926.0
海地	84,875.0
洪都拉斯	1,786,281.0
牙买加	441,950.0
墨西哥	56,721,149.0
尼加拉瓜	508,038.0
巴拿马	2,154,985.0
巴拉圭	1,241,769.0
秘鲁	15,035,238.0
圣卢西亚	116,124.0
圣文森特和格林纳丁斯	33,476.0
萨尔瓦多	2,826,058.0
苏里南	16,510.0
特立尼达和多巴哥	233,028.0
乌拉圭	2,677,235.0
委内瑞拉	21,456,347.0
圣其茨—尼维斯	27,725.0
拉美洲其他	1,676,749.0
北美洲	368,802,621.0
加拿大	17,232,501.0
美国	351,570,120.0
大洋洲	3,286,258.0
澳大利亚	1,594,241.0
斐济	127,911.0
瓦努阿图	81,238.0
新西兰	1,210,849.0
汤加	51,780.0
萨摩亚	217,416.0
法属波利尼西亚	2,823.0
其他地区	1,385,433.0
国(地)别不详的	1,385,433.0
*欧盟28国	281,717,322.0

*此项为特殊地区专项统计，计算总额时请勿统计在内。

表11：2007年4月分国家（地区）进口情况（当月）

单位：美元

国别(或地区)	2007年4月 金额
亚洲	8,284,214.0
塞浦路斯	400.0
香港	1,296.0
印度	153,099.0
印度尼西亚	232,597.0
伊朗	115,375.0
以色列	47,213.0
日本	71,497.0
黎巴嫩	17,788.0
马来西亚	294,307.0
巴基斯坦	22,040.0
菲律宾	512,149.0
新加坡	8,480.0
韩国	33,534.0
斯里兰卡	449,793.0
叙利亚	189,904.0
泰国	918,285.0
土耳其	86,099.0
阿拉伯联合酋长国	6,132.0
越南	1,592,099.0
中国	3,522,354.0
台湾省	9,773.0
非洲	439,502.0
埃及	69,270.0
肯尼亚	80,388.0
南非	289,844.0
欧洲	19,838,238.0
比利时	470,259.0
丹麦	1,046,343.0
英国	4,321,472.0
德国	2,126,651.0
法国	2,699,299.0
爱尔兰	761,725.0



国别(或地区)	2007年4月 金额
意大利	1,208,069.0
荷兰	2,689,318.0
希腊	10,388.0
西班牙	2,109,020.0
奥地利	298,846.0
芬兰	132,794.0
匈牙利	32,582.0
挪威	904,263.0
波兰	28,254.0
瑞典	522,053.0
瑞士	286,357.0
爱沙尼亚	2,525.0
俄罗斯联邦	73,984.0
捷克	114,036.0
南美洲	171,467,353.0
阿根廷	99,403,429.0
玻利维亚	2,419,268.0
巴西	17,036,985.0
智利	510,609.0
哥伦比亚	7,023,597.0
哥斯达黎加	77,524.0
古巴	265,205.0
多米尼加共和国	218,582.0
厄瓜多尔	9,392,964.0
危地马拉	3,543,073.0
洪都拉斯	20.0
墨西哥	1,470,041.0
尼加拉瓜	16,274.0
巴拿马	31,485.0
巴拉圭	13,759,162.0
秘鲁	9,310,951.0
圣文森特和格林纳丁斯	67.0
萨尔瓦多	674,883.0
乌拉圭	5,478,827.0
委内瑞拉	793,633.0
拉美洲其他	40,774.0



国别(或地区)	2007年4月 金额
北美洲	22,557,876.0
加拿大	1,820,284.0
美国	20,737,592.0
大洋洲	661,136.0
澳大利亚	259,818.0
新西兰	379,851.0
巴布亚新几内亚	21,467.0
其他地区	139,789.0
国(地)别不详的	139,789.0
*欧盟28国	18,574,034.0

*此项为特殊地区专项统计，计算总额时请勿统计在内。

表12：2007年1-4月分国家（地区）出口情况（累计）

单位：美元

国别(或地区)	2007年1—4月 金额
亚洲	981,638,350.0
巴林	299,377.0
缅甸	4,805.0
柬埔寨	139,397.0
塞浦路斯	876,917.0
朝鲜	581,680.0
香港	42,327,590.0
印度	5,824,210.0
印度尼西亚	3,983,798.0
伊朗	3,778,038.0
以色列	7,153,424.0
日本	501,740,735.0
约旦	326,110.0
科威特	1,644,923.0
老挝	46,540.0
黎巴嫩	348,079.0
马来西亚	5,773,267.0
马尔代夫	10,070.0
阿曼	1,092,025.0
巴基斯坦	35,245.0
菲律宾	4,614,689.0
卡塔尔	245,467.0
沙特阿拉伯	18,750,241.0
新加坡	8,391,557.0
韩国	111,929,420.0
斯里兰卡	8,609,817.0
叙利亚	7,009,705.0
泰国	20,107,993.0
土耳其	1,546,604.0
阿拉伯联合酋长国	12,741,710.0
越南	14,108,957.0
中国	143,636,215.0
台湾省	53,819,385.0



国别(或地区)	2007年1—4月 金额
哈萨克斯坦	140,360.0
非洲	28,828,800.0
阿尔及利亚	282,016.0
安哥拉	358,346.0
贝宁	151,778.0
喀麦隆	678,680.0
塞卜泰(休达)	289,827.0
科摩罗	7,343.0
埃及	1,846,787.0
赤道几内亚	232,313.0
加蓬	156,618.0
加纳	3,300,082.0
几内亚	80,645.0
科特迪瓦	47,225.0
肯尼亚	218,709.0
利比里亚	69,972.0
利比亚	433,255.0
毛里求斯	505,351.0
摩洛哥	514,923.0
纳米比亚	62,478.0
尼日利亚	18,047,736.0
南非	1,495,302.0
多哥	28,043.0
突尼斯	690.0
赞比亚	20,316.0
斯威士兰	365.0
欧洲	1,057,946,134.0
比利时	35,504,075.0
丹麦	34,011,918.0
英国	215,510,499.0
德国	136,141,395.0
法国	74,327,542.0
爱尔兰	17,219,426.0
意大利	53,661,012.0
卢森堡	129,544.0
荷兰	186,675,847.0



国别(或地区)	2007年1—4月 金额
希腊	4,649,144.0
葡萄牙	5,472,203.0
西班牙	121,816,372.0
奥地利	699,334.0
保加利亚	879,893.0
芬兰	10,627,110.0
匈牙利	293,027.0
冰岛	746,171.0
马耳他	515,256.0
挪威	11,929,396.0
波兰	10,797,364.0
罗马尼亚	880,729.0
圣马力诺	117,061.0
瑞典	14,769,398.0
瑞士	8,723,636.0
爱沙尼亚	1,747,516.0
拉脱维亚	4,400,214.0
立陶宛	2,475,401.0
格鲁吉亚	82,359.0
亚美尼亚	57,758.0
白俄罗斯	181,129.0
俄罗斯联邦	93,972,056.0
乌克兰	5,100,535.0
斯洛文尼亚	312,977.0
克罗地亚	1,221,949.0
捷克	2,104,578.0
斯洛伐克	66,020.0
欧洲其他国家(地区)	126,290.0
南美洲	586,971,549.0
安提瓜和巴布达	240,206.0
阿根廷	23,339,432.0
阿鲁巴岛	201,700.0
巴哈马	583,273.0
巴巴多斯	525,628.0
伯利兹	284,056.0
玻利维亚	16,086,951.0



国别(或地区)	2007年1—4月 金额
巴西	84,660,591.0
开曼群岛	78,111.0
哥伦比亚	49,023,402.0
多米尼克	95,846.0
哥斯达黎加	13,182,111.0
古巴	8,402,239.0
多米尼加共和国	6,217,379.0
厄瓜多尔	39,239,300.0
格林纳达	187,944.0
危地马拉	13,083,212.0
圭亚那	212,055.0
海地	897,714.0
洪都拉斯	5,904,247.0
牙买加	1,749,112.0
墨西哥	180,886,233.0
尼加拉瓜	1,677,152.0
巴拿马	6,598,653.0
巴拉圭	5,483,311.0
秘鲁	42,907,203.0
圣卢西亚	239,805.0
圣文森特和格林纳丁斯	53,714.0
萨尔瓦多	7,983,014.0
苏里南	166,731.0
特立尼达和多巴哥	1,311,394.0
特克斯和凯科斯群岛	29,319.0
乌拉圭	9,095,001.0
委内瑞拉	64,543,180.0
英属维尔京群岛	31,236.0
圣其茨—尼维斯	94,345.0
拉美洲其他	1,676,749.0
北美洲	1,440,613,689.0
加拿大	59,581,162.0
美国	1,380,987,147.0
百慕大	45,380.0
大洋洲	15,130,076.0
澳大利亚	6,384,802.0



国别(或地区)	2007年1—4月 金额
斐济	1,004,169.0
新喀里多尼亚	213,183.0
瓦努阿图	109,155.0
新西兰	6,148,259.0
汤加	232,606.0
萨摩亚	627,426.0
基里巴斯	128,930.0
法属波利尼西亚	281,546.0
其他地区	6,685,597.0
国(地)别不详的	6,685,597.0
*欧盟28国	937,786,660.0

*此项为特殊地区专项统计，计算总额时请勿统计在内。

表13：2007年1-4月分国家（地区）进口情况（累计）

单位：美元

国别(或地区)	2007年1—4月 金额
亚洲	30,027,401.0
塞浦路斯	400.0
香港	7,356.0
印度	1,013,883.0
印度尼西亚	1,722,320.0
伊朗	459,136.0
以色列	343,344.0
日本	227,078.0
黎巴嫩	18,879.0
马来西亚	1,267,551.0
巴基斯坦	91,014.0
菲律宾	1,102,648.0
沙特阿拉伯	32.0
新加坡	13,278.0
韩国	171,774.0
斯里兰卡	3,721,945.0
叙利亚	253,327.0
泰国	4,286,539.0
土耳其	755,074.0
阿拉伯联合酋长国	6,249.0
越南	5,528,205.0
中国	8,992,696.0
台湾省	44,673.0
非洲	2,612,953.0
阿尔及利亚	39.0
埃及	211,464.0
肯尼亚	669,773.0
马达加斯加	3,438.0
马拉维	231,059.0
毛里求斯	32.0
摩洛哥	462,680.0
纳米比亚	66.0
南非	1,029,370.0



国别(或地区)	2007年1—4月 金额
苏丹	1,571.0
坦桑尼亚	600.0
乌干达	2,861.0
欧洲	82,014,717.0
比利时	4,898,051.0
丹麦	4,285,671.0
英国	15,712,863.0
德国	9,754,653.0
法国	8,727,709.0
爱尔兰	3,925,362.0
意大利	4,866,417.0
荷兰	9,868,098.0
希腊	85,637.0
葡萄牙	5,687.0
西班牙	7,482,757.0
奥地利	1,048,619.0
芬兰	227,412.0
匈牙利	80,995.0
冰岛	124,507.0
挪威	6,438,106.0
波兰	302,812.0
瑞典	2,095,100.0
瑞士	1,452,843.0
爱沙尼亚	70,105.0
俄罗斯联邦	445,747.0
克罗地亚	1,530.0
捷克	114,036.0
南美洲	696,958,594.0
阿根廷	424,409,422.0
玻利维亚	9,413,479.0
巴西	64,259,174.0
智利	1,485,762.0
哥伦比亚	23,077,488.0
哥斯达黎加	380,227.0
古巴	771,755.0
多米尼加共和国	1,187,270.0



国别(或地区)	2007年1—4月 金额
厄瓜多尔	36,394,542.0
危地马拉	10,732,971.0
洪都拉斯	20.0
墨西哥	6,634,659.0
尼加拉瓜	660,386.0
巴拿马	332,488.0
巴拉圭	53,813,994.0
秘鲁	44,406,115.0
圣文森特和格林纳丁斯	67.0
萨尔瓦多	1,071,516.0
乌拉圭	15,293,642.0
委内瑞拉	2,592,843.0
拉美洲其他	40,774.0
北美洲	143,719,427.0
加拿大	11,869,732.0
美国	131,849,695.0
大洋洲	4,430,859.0
澳大利亚	741,900.0
新西兰	3,605,303.0
巴布亚新几内亚	83,656.0
其他地区	1,333,469.0
国(地)别不详的	1,333,469.0
*欧盟28国	73,553,914.0

*此项为特殊地区专项统计，计算总额时请勿统计在内。

版 权 声 明

本报告的内容，包括但不限于其文本、数据和图像，版权为

中华人民共和国商务部

中国食品土畜进出口商会

共同所有（以下称“版权所有方”）。保留所有权利。

使用授权

版权所有方据此授权您拷贝和显示本报告的内容，但仅限于个人或资料性及非商业用途，您所做的任何拷贝必须包含本版权声明。在未事先得到版权所有方书面允许的情况下，您无权对报告内容作任何改动。

[意见反馈](#)