

进出口月度统计报告

贸易国：哥斯达黎加 农产品

2007年1月

中华人民共和国商务部对外贸易司



一、概述

2007年1月，哥斯达黎加农产品出口金额2.4亿美元，环比增长∞%。2007年1月，哥斯达黎加农产品进口金额8,700.1万美元，环比增长∞%。

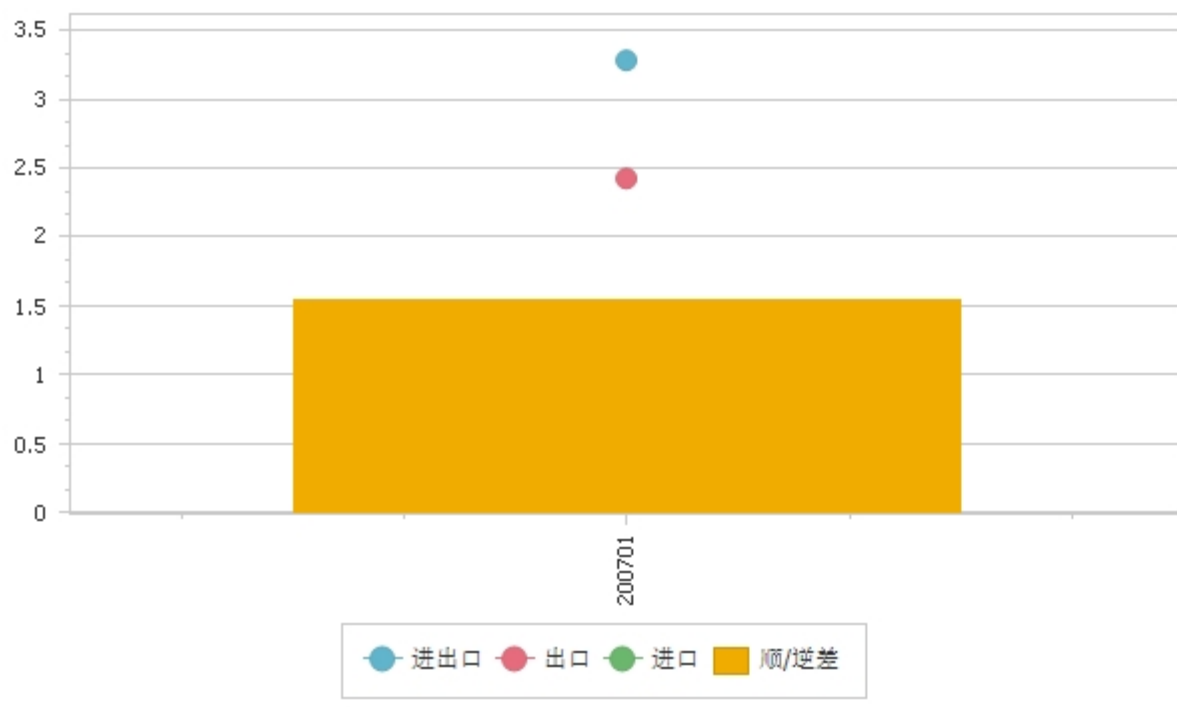
2007年1月，自哥斯达黎加进口农产品的国家和地区中，按金额排名第一位是美国，金额1.1亿美元；第二位是荷兰，金额1,926.9万美元；第三位是德国，金额1,620.3万美元。

2007年1月，对哥斯达黎加出口农产品的国家和地区中，按金额排名第一位是美国，金额3,873.2万美元；第二位是墨西哥，金额621.9万美元；第三位是荷兰，金额446.1万美元。

二、各月进出口走势

表1：2007年1月-1月各月进出口金额

金额单位：亿美元



三、分大洲情况图示

表2：2007年1月分洲出口金额

金额单位：亿美元

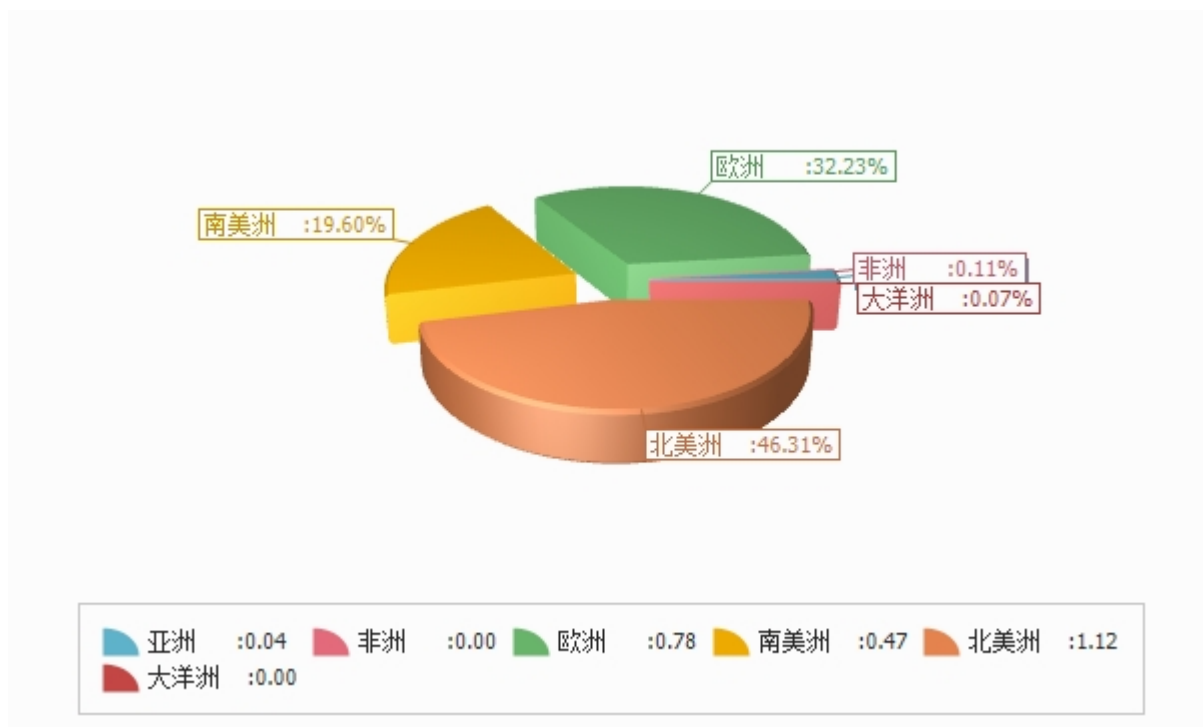
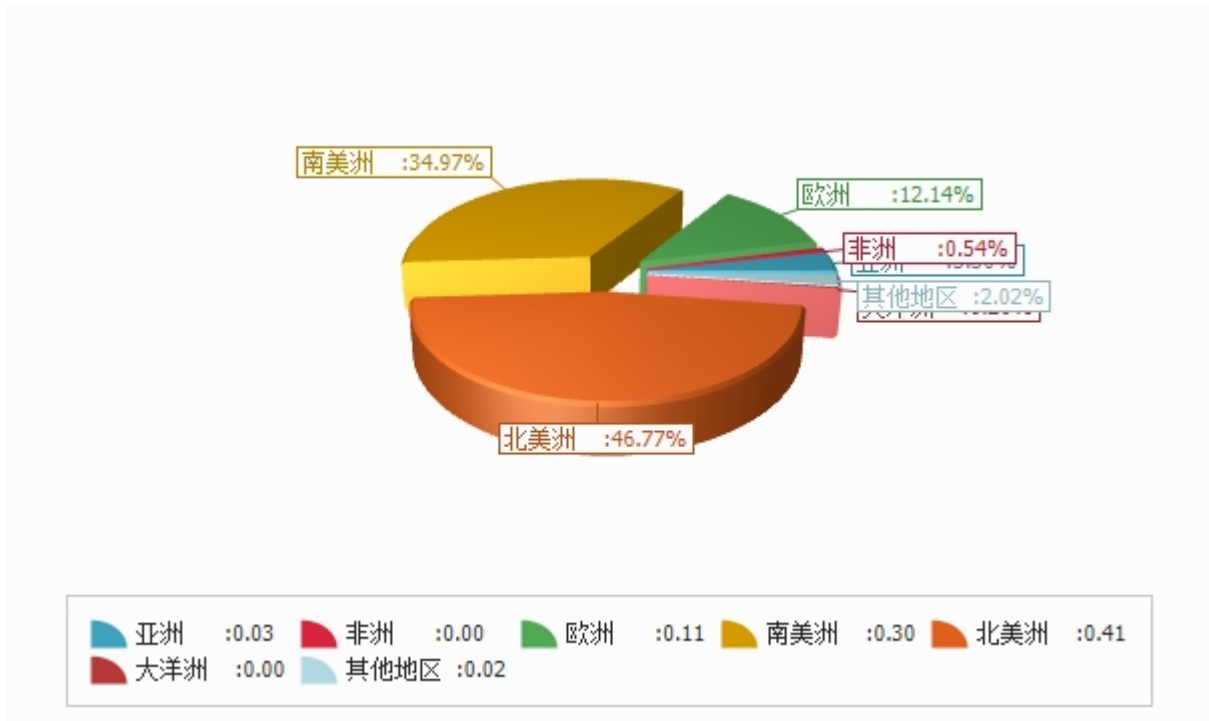


表3：2007年1月分洲进口金额

金额单位：亿美元



四、分国家（地区）情况

表4：2007年1月分国家（地区）出口情况（前20名当月）

单位：美元

国别(或地区)	2007年1月 金额
美国	109,142,914.0
荷兰	19,268,649.0
德国	16,203,297.0
比利时	14,394,211.0
尼加拉瓜	10,424,594.0
危地马拉	9,589,896.0
洪都拉斯	8,852,348.0
萨尔瓦多	8,367,012.0
英国	7,777,093.0
意大利	7,363,744.0
瑞典	6,354,517.0
巴拿马	3,847,116.0
加拿大	3,027,722.0
西班牙	2,713,551.0
日本	2,271,116.0
法国	1,855,050.0
葡萄牙	1,185,132.0
多米尼加共和国	1,178,098.0
墨西哥	1,144,511.0
哥伦比亚	971,347.0

仅显示按金额排名前10名的国家和地区。



表5：2007年1月分国家（地区）进口情况（前20名当月）

单位：美元

国别(或地区)	2007年1月 金额
美国	38,732,293.0
墨西哥	6,219,246.0
荷兰	4,461,024.0
尼加拉瓜	4,393,049.0
危地马拉	3,456,443.0
智利	2,824,480.0
巴西	2,769,240.0
阿根廷	2,392,009.0
巴拿马	2,333,857.0
萨尔瓦多	2,182,583.0
加拿大	1,957,875.0
意大利	1,239,607.0
中国	1,190,885.0
法国	974,222.0
西班牙	947,390.0
哥伦比亚	886,722.0
玻利维亚	780,190.0
比利时	721,627.0
多米尼加共和国	587,830.0
厄瓜多尔	526,458.0

仅显示按金额排名前10名的国家和地区。



表6：2007年1月分国家（地区）出口情况（当月）

单位：美元

国别(或地区)	2007年1月 金额
亚洲	4,057,767.0
阿富汗	8,250.0
塞浦路斯	3,000.0
香港	228,721.0
印度	87,008.0
印度尼西亚	179,095.0
伊朗	69,274.0
以色列	621,276.0
日本	2,271,116.0
约旦	1,160.0
科威特	1,504.0
黎巴嫩	45,724.0
马来西亚	2,416.0
沙特阿拉伯	20,494.0
新加坡	9,124.0
韩国	67,975.0
土耳其	497.0
阿拉伯联合酋长国	18,480.0
中国	291,755.0
台湾省	130,898.0
非洲	262,017.0
埃及	62,800.0
肯尼亚	72.0
摩洛哥	101,475.0
塞拉利昂	1,900.0
南非	95,770.0
欧洲	78,066,500.0
比利时	14,394,211.0
丹麦	103,607.0
英国	7,777,093.0
德国	16,203,297.0
法国	1,855,050.0
爱尔兰	317,271.0



国别(或地区)	2007年1月 金额
意大利	7,363,744.0
荷兰	19,268,649.0
希腊	45,551.0
葡萄牙	1,185,132.0
西班牙	2,713,551.0
保加利亚	44,238.0
芬兰	3,016.0
挪威	155.0
波兰	126,001.0
瑞典	6,354,517.0
瑞士	157,478.0
亚美尼亚	1,304.0
俄罗斯联邦	141,517.0
乌克兰	5,128.0
南斯拉夫	1,094.0
捷克	4,896.0
南美洲	47,474,826.0
安提瓜和巴布达	23,490.0
阿鲁巴岛	26,842.0
巴哈马	164,214.0
巴巴多斯	90,171.0
伯利兹	204,209.0
玻利维亚	2,750.0
巴西	31,143.0
开曼群岛	1,123.0
智利	361,841.0
哥伦比亚	971,347.0
多米尼克	38,085.0
古巴	18,289.0
多米尼加共和国	1,178,098.0
厄瓜多尔	80,820.0
格林纳达	69,025.0
危地马拉	9,589,896.0
圭亚那	306,977.0
海地	101,155.0
洪都拉斯	8,852,348.0



国别(或地区)	2007年1月 金额
牙买加	471,270.0
墨西哥	1,144,511.0
尼加拉瓜	10,424,594.0
巴拿马	3,847,116.0
秘鲁	27,805.0
圣卢西亚	169.0
圣文森特和格林纳丁斯	56,200.0
萨尔瓦多	8,367,012.0
苏里南	204,177.0
特立尼达和多巴哥	527,111.0
委内瑞拉	92,050.0
荷属安地列斯群岛	113,228.0
拉美洲其他	87,760.0
北美洲	112,170,636.0
加拿大	3,027,722.0
美国	109,142,914.0
大洋洲	173,503.0
澳大利亚	160,710.0
新西兰	9,650.0
大洋洲其他	3,143.0
*欧盟28国	77,762,824.0

*此项为特殊地区专项统计，计算总额时请勿统计在内。

表7：2007年1月分国家（地区）进口情况（当月）

单位：美元

国别(或地区)	2007年1月 金额
亚洲	2,868,483.0
香港	8,441.0
印度	229,523.0
印度尼西亚	57,183.0
以色列	123,472.0
日本	2,073.0
马来西亚	124,876.0
菲律宾	4,423.0
新加坡	47,185.0
韩国	23,227.0
斯里兰卡	61,976.0
泰国	420,076.0
土耳其	296,036.0
越南	111,873.0
中国	1,190,885.0
台湾省	120,868.0
乌兹别克斯坦	46,366.0
非洲	469,123.0
埃及	3,132.0
马拉维	134,304.0
摩洛哥	321,892.0
南非	9,479.0
突尼斯	316.0
欧洲	10,566,201.0
比利时	721,627.0
丹麦	351,353.0
英国	350,216.0
德国	267,580.0
法国	974,222.0
爱尔兰	524,173.0
意大利	1,239,607.0
荷兰	4,461,024.0
希腊	147,269.0



国别(或地区)	2007年1月 金额
葡萄牙	12,196.0
西班牙	947,390.0
奥地利	203,805.0
保加利亚	5,513.0
芬兰	2,957.0
挪威	133,306.0
瑞典	1,424.0
瑞士	71,433.0
拉脱维亚	992.0
立陶宛	53,670.0
马其顿	96,444.0
南美洲	30,427,261.0
阿根廷	2,392,009.0
巴哈马	21,957.0
巴巴多斯	880.0
玻利维亚	780,190.0
巴西	2,769,240.0
智利	2,824,480.0
哥伦比亚	886,722.0
多米尼加共和国	587,830.0
厄瓜多尔	526,458.0
危地马拉	3,456,443.0
洪都拉斯	380,541.0
牙买加	2,146.0
墨西哥	6,219,246.0
尼加拉瓜	4,393,049.0
巴拿马	2,333,857.0
秘鲁	388,787.0
萨尔瓦多	2,182,583.0
特立尼达和多巴哥	633.0
乌拉圭	8,666.0
委内瑞拉	271,544.0
北美洲	40,690,168.0
加拿大	1,957,875.0
美国	38,732,293.0
大洋洲	223,185.0



国别(或地区)	2007年1月 金额
澳大利亚	211,097.0
新西兰	12,088.0
其他地区	1,756,795.0
国(地)别不详的	1,756,795.0
*欧盟28国	10,265,018.0

*此项为特殊地区专项统计，计算总额时请勿统计在内。

版 权 声 明

本报告的内容，包括但不限于其文本、数据和图像，版权为

中华人民共和国商务部

中国食品土畜进出口商会

共同所有（以下称“版权所有方”）。保留所有权利。

使用授权

版权所有方据此授权您拷贝和显示本报告的内容，但仅限于个人或资料性及非商业用途，您所做的任何拷贝必须包含本版权声明。在未事先得到版权所有方书面允许的情况下，您无权对报告内容作任何改动。

[意见反馈](#)