

进出口月度统计报告

贸易国：哥斯达黎加 农产品

2007年3月

中华人民共和国商务部对外贸易司

一、概述

2007年3月，哥斯达黎加农产品出口金额3.4亿美元，环比增长23.5%。2007年1至3月，哥斯达黎加农产品出口金额8.5亿美元。2007年3月，哥斯达黎加农产品进口金额1.3亿美元，环比增长54.1%。2007年1至3月，哥斯达黎加农产品进口金额3.0亿美元。

2007年3月，自哥斯达黎加进口农产品的国家和地区中，按金额排名第一位是美国，金额1.6亿美元；第二位是荷兰，金额3,066.5万美元；第三位是德国，金额2,200.6万美元。

2007年3月，对哥斯达黎加出口农产品的国家和地区中，按金额排名第一位是美国，金额7,316.4万美元；第二位是尼加拉瓜，金额828.5万美元；第三位是墨西哥，金额809.5万美元。

2007年1-

3月，自哥斯达黎加进口农产品的国家和地区中，按金额排名第一位是美国，金额3.9亿美元；第二位是荷兰，金额7,251.9万美元；第三位是德国，金额5,385.3万美元。

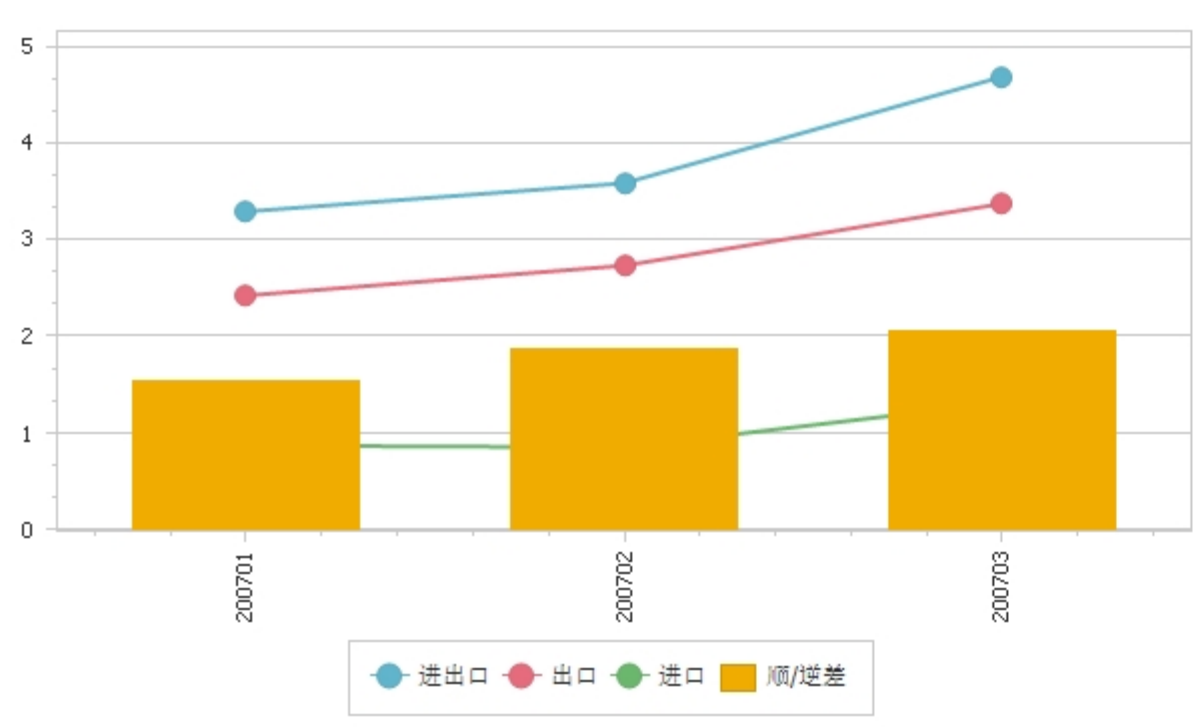
2007年1-

3月，对哥斯达黎加出口农产品的国家和地区中，按金额排名第一位是美国，金额1.5亿美元；第二位是墨西哥，金额2,045.1万美元；第三位是尼加拉瓜，金额1,696.8万美元。

二、各月进出口走势

表1：2007年1月-3月各月进出口金额

金额单位：亿美元



三、分大洲情况图示

表2：2007年3月分洲出口金额

金额单位：亿美元

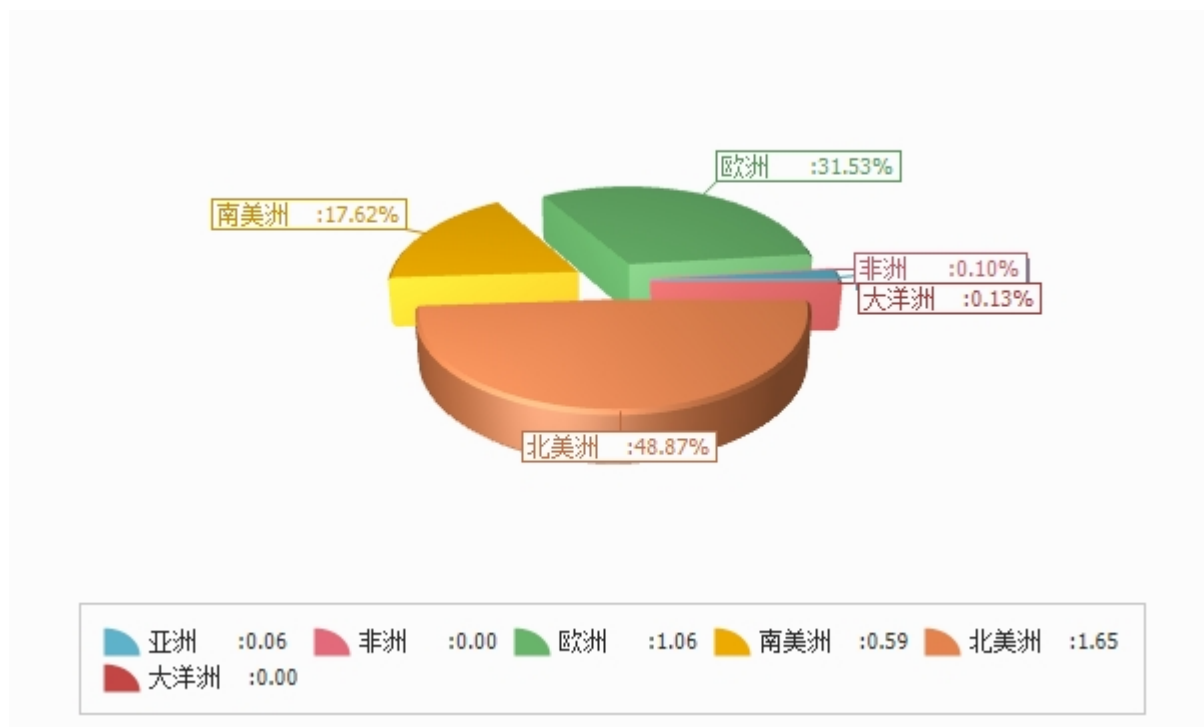


表3：2007年3月分洲进口金额

金额单位：亿美元

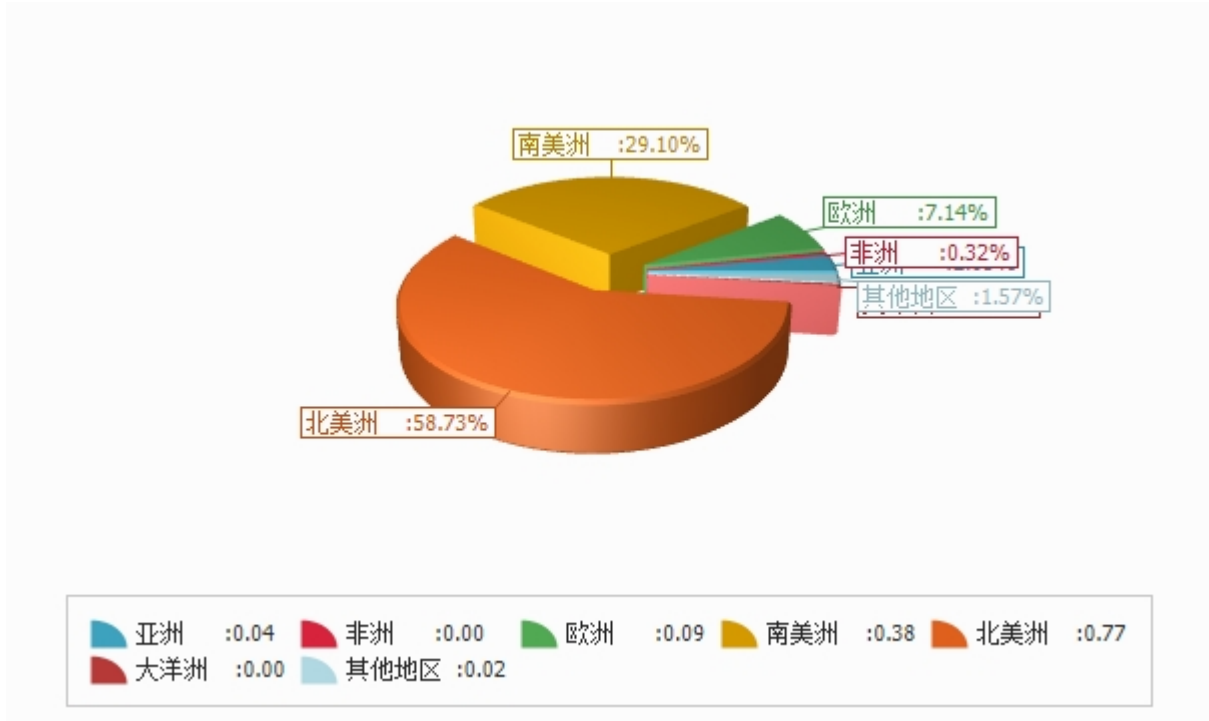


表4：2007年1-3月分洲出口金额

金额单位：亿美元

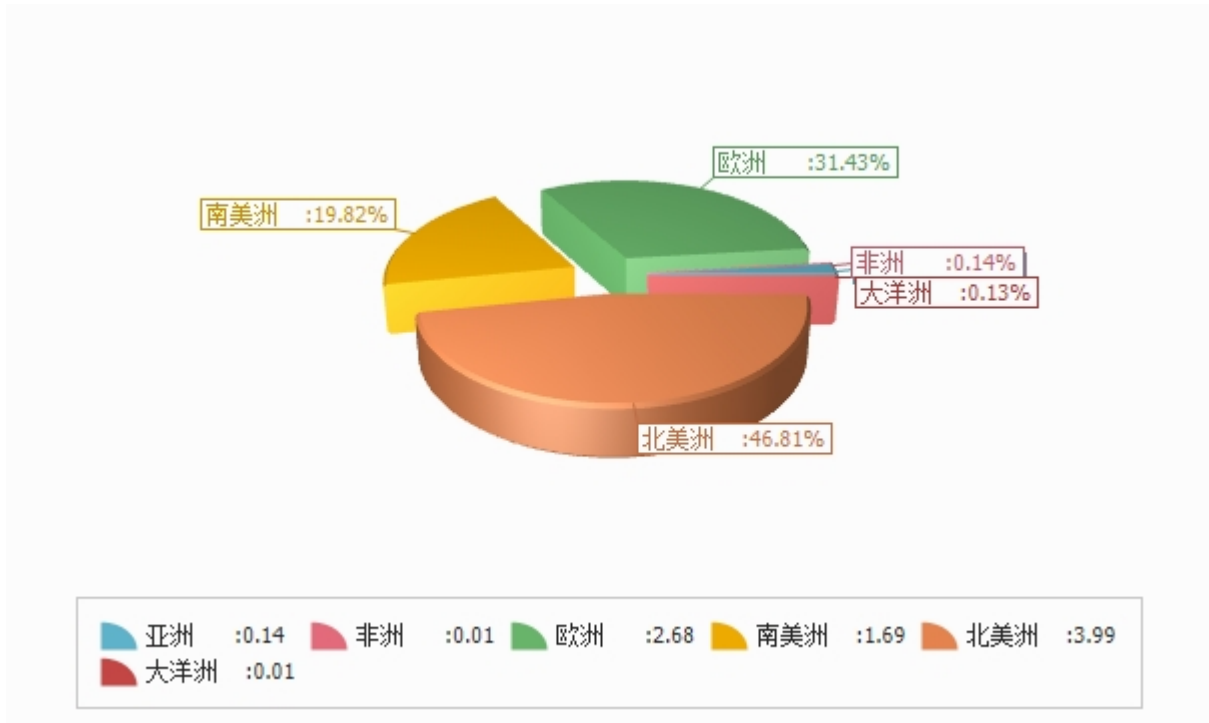
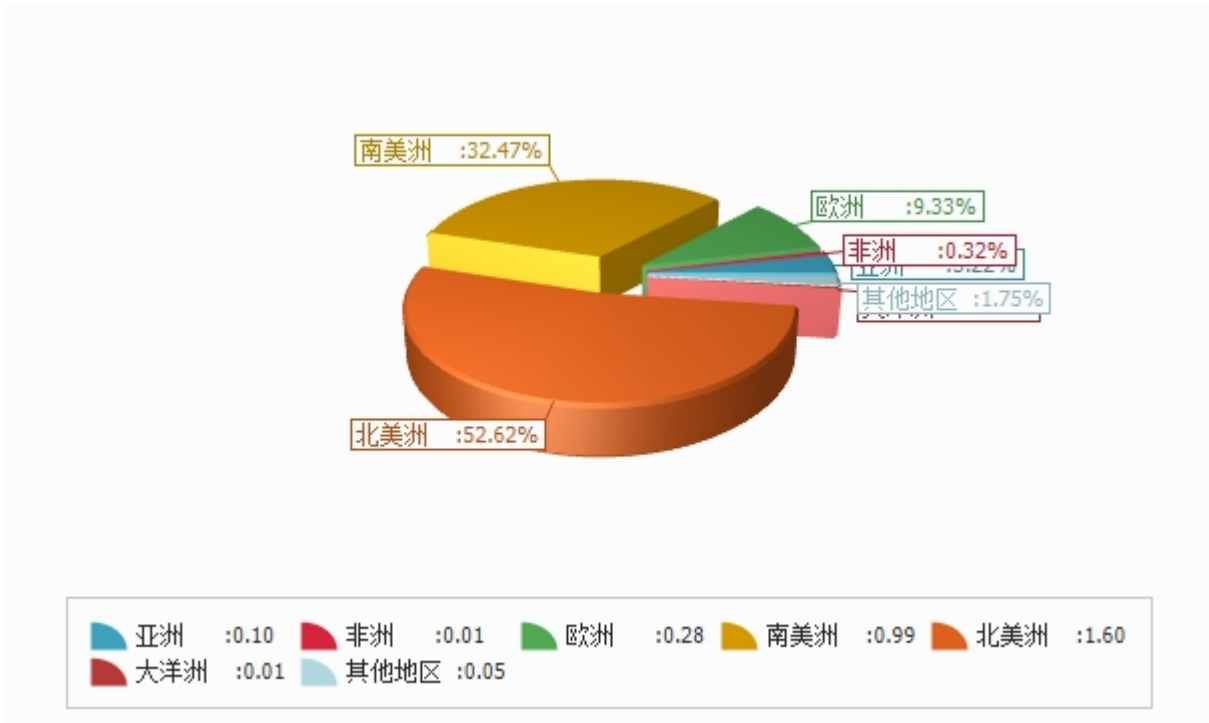


表5：2007年1-3月分洲进口金额

金额单位：亿美元





四、分国家（地区）情况

表6：2007年3月分国家（地区）出口情况（前20名当月）

单位：美元

国别(或地区)	2007年3月 金额
美国	161,418,877.0
荷兰	30,665,298.0
德国	22,005,862.0
比利时	15,967,806.0
尼加拉瓜	12,354,769.0
英国	12,034,400.0
意大利	10,244,118.0
洪都拉斯	9,797,709.0
危地马拉	9,054,591.0
萨尔瓦多	8,113,260.0
墨西哥	8,030,458.0
巴拿马	5,500,499.0
西班牙	5,290,995.0
加拿大	3,451,502.0
瑞典	3,341,177.0
日本	3,286,844.0
葡萄牙	3,066,173.0
法国	2,188,697.0
多米尼加共和国	1,477,507.0
特立尼达和多巴哥	1,016,947.0

仅显示按金额排名前10名的国家和地区。



表7：2007年3月分国家（地区）进口情况（前20名当月）

单位：美元

国别(或地区)	2007年3月 金额
美国	73,163,999.0
尼加拉瓜	8,284,665.0
墨西哥	8,094,739.0
智利	5,209,622.0
危地马拉	4,116,206.0
加拿大	4,038,314.0
荷兰	3,810,034.0
巴拿马	3,131,529.0
巴西	2,295,314.0
中国	2,080,644.0
萨尔瓦多	1,957,084.0
厄瓜多尔	1,638,600.0
法国	1,095,134.0
西班牙	1,083,733.0
阿根廷	958,662.0
哥伦比亚	953,004.0
意大利	865,258.0
英国	658,693.0
德国	463,647.0
比利时	382,620.0

仅显示按金额排名前10名的国家和地区。

表8：2007年1-3月分国家（地区）出口情况（前20名累计）

单位：美元

国别(或地区)	2007年1—3月 金额
美国	389,898,761.0
荷兰	72,518,509.0
德国	53,852,942.0
比利时	44,402,250.0
尼加拉瓜	32,056,535.0
英国	29,732,737.0
危地马拉	29,691,390.0
洪都拉斯	27,452,613.0
意大利	26,433,282.0
萨尔瓦多	24,873,500.0
墨西哥	22,199,499.0
巴拿马	14,802,216.0
西班牙	12,662,462.0
瑞典	12,527,332.0
加拿大	9,296,945.0
日本	8,153,371.0
法国	6,161,886.0
葡萄牙	5,821,957.0
多米尼加共和国	4,396,897.0
特立尼达和多巴哥	2,229,527.0

仅显示按金额排名前10名的国家和地区。

表9：2007年1-3月分国家（地区）进口情况（前20名累计）

单位：美元

国别(或地区)	2007年1—3月 金额
美国	151,658,620.0
墨西哥	20,451,367.0
尼加拉瓜	16,968,045.0
智利	12,043,662.0
荷兰	11,153,818.0
危地马拉	10,977,728.0
加拿大	8,163,742.0
巴拿马	7,909,261.0
巴西	7,026,701.0
萨尔瓦多	6,044,276.0
厄瓜多尔	4,795,492.0
中国	4,459,347.0
西班牙	4,293,117.0
阿根廷	4,240,602.0
意大利	2,779,964.0
法国	2,746,988.0
哥伦比亚	2,615,279.0
英国	1,527,736.0
洪都拉斯	1,492,523.0
比利时	1,336,540.0

仅显示按金额排名前10名的国家和地区。

表10：2007年3月分国家（地区）出口情况（当月）

单位：美元

国别(或地区)	2007年3月 金额
亚洲	5,918,108.0
缅甸	71,471.0
塞浦路斯	2,262.0
香港	447,907.0
印度	42,888.0
伊朗	75,928.0
以色列	773,978.0
日本	3,286,844.0
约旦	2,835.0
科威特	10,458.0
黎巴嫩	44,863.0
马来西亚	2,159.0
卡塔尔	880.0
沙特阿拉伯	22,264.0
新加坡	86,603.0
韩国	446,860.0
阿拉伯联合酋长国	68,798.0
越南	17,324.0
中国	433,887.0
台湾省	79,899.0
非洲	342,252.0
埃及	62,054.0
摩洛哥	252,863.0
圣多美和普林西比	367.0
南非	26,968.0
欧洲	106,377,631.0
比利时	15,967,806.0
丹麦	68,698.0
英国	12,034,400.0
德国	22,005,862.0
法国	2,188,697.0
爱尔兰	81,268.0
意大利	10,244,118.0



国别(或地区)	2007年3月 金额
荷兰	30,665,298.0
葡萄牙	3,066,173.0
西班牙	5,290,995.0
奥地利	213,824.0
芬兰	120,686.0
挪威	49,032.0
波兰	92,066.0
瑞典	3,341,177.0
瑞士	850,341.0
俄罗斯联邦	82,203.0
捷克	14,987.0
南美洲	59,444,018.0
安提瓜和巴布达	7,536.0
阿根廷	19,568.0
阿鲁巴岛	26,732.0
巴哈马	92,302.0
巴巴多斯	221,454.0
伯利兹	230,237.0
巴西	5.0
开曼群岛	977.0
智利	424,414.0
哥伦比亚	477,650.0
古巴	91,210.0
多米尼加共和国	1,477,507.0
厄瓜多尔	126,593.0
危地马拉	9,054,591.0
圭亚那	361,666.0
海地	818,730.0
洪都拉斯	9,797,709.0
牙买加	540,330.0
墨西哥	8,030,458.0
尼加拉瓜	12,354,769.0
巴拿马	5,500,499.0
秘鲁	275,804.0
萨尔瓦多	8,113,260.0
苏里南	61,222.0



国别(或地区)	2007年3月 金额
特立尼达和多巴哥	1,016,947.0
乌拉圭	8,475.0
委内瑞拉	53,361.0
荷属安地列斯群岛	247,101.0
拉美洲其他	12,911.0
北美洲	164,870,379.0
加拿大	3,451,502.0
美国	161,418,877.0
大洋洲	433,638.0
澳大利亚	369,034.0
新西兰	62,425.0
大洋洲其他	2,179.0
*欧盟28国	105,398,317.0

*此项为特殊地区专项统计，计算总额时请勿统计在内。

表11：2007年3月分国家（地区）进口情况（当月）

单位：美元

国别(或地区)	2007年3月 金额
亚洲	3,718,029.0
柬埔寨	15,546.0
香港	98,886.0
印度	72,250.0
印度尼西亚	5,074.0
以色列	41,040.0
日本	6,452.0
马来西亚	283,306.0
新加坡	42,618.0
斯里兰卡	79,577.0
泰国	224,438.0
土耳其	339,947.0
越南	245,484.0
中国	2,080,644.0
台湾省	182,767.0
非洲	417,270.0
埃及	314.0
埃塞俄比亚	5,525.0
毛里求斯	57,839.0
摩洛哥	328,246.0
南非	25,032.0
突尼斯	314.0
欧洲	9,382,065.0
比利时	382,620.0
丹麦	256,097.0
英国	658,693.0
德国	463,647.0
法国	1,095,134.0
爱尔兰	189,516.0
意大利	865,258.0
荷兰	3,810,034.0
希腊	42,100.0
葡萄牙	15,204.0



国别(或地区)	2007年3月 金额
西班牙	1,083,733.0
奥地利	153,925.0
保加利亚	188.0
芬兰	50,180.0
冰岛	3,414.0
挪威	59,747.0
波兰	1,271.0
瑞典	8,322.0
瑞士	176,975.0
立陶宛	50,778.0
俄罗斯联邦	15,229.0
南美洲	38,245,868.0
阿根廷	958,662.0
巴哈马	17,140.0
巴巴多斯	12,039.0
伯利兹	70,982.0
玻利维亚	21,221.0
巴西	2,295,314.0
智利	5,209,622.0
哥伦比亚	953,004.0
哥斯达黎加	33,392.0
古巴	77,715.0
多米尼加共和国	349,869.0
厄瓜多尔	1,638,600.0
危地马拉	4,116,206.0
洪都拉斯	325,909.0
牙买加	1,934.0
墨西哥	8,094,739.0
尼加拉瓜	8,284,665.0
巴拿马	3,131,529.0
秘鲁	337,519.0
萨尔瓦多	1,957,084.0
苏里南	457.0
特立尼达和多巴哥	21,917.0
乌拉圭	35,830.0
委内瑞拉	300,519.0



国别(或地区)	2007年3月 金额
北美洲	77,202,313.0
加拿大	4,038,314.0
美国	73,163,999.0
大洋洲	410,740.0
澳大利亚	278,999.0
新西兰	131,741.0
其他地区	2,066,977.0
国(地)别不详的	2,066,977.0
*欧盟28国	9,126,700.0

*此项为特殊地区专项统计，计算总额时请勿统计在内。

表12：2007年1-3月分国家（地区）出口情况（累计）

单位：美元

国别(或地区)	2007年1—3月 金额
亚洲	14,213,206.0
阿富汗	8,250.0
缅甸	71,471.0
塞浦路斯	5,262.0
香港	951,680.0
印度	194,508.0
印度尼西亚	179,095.0
伊朗	145,202.0
以色列	1,728,745.0
日本	8,153,371.0
约旦	3,995.0
科威特	11,962.0
黎巴嫩	109,814.0
马来西亚	12,400.0
卡塔尔	880.0
沙特阿拉伯	102,189.0
新加坡	97,933.0
韩国	661,833.0
土耳其	497.0
阿拉伯联合酋长国	101,678.0
越南	17,324.0
中国	1,208,415.0
台湾省	446,702.0
非洲	1,221,884.0
埃及	243,102.0
肯尼亚	72.0
摩洛哥	816,320.0
圣多美和普林西比	367.0
塞拉利昂	1,900.0
南非	160,123.0
欧洲	268,056,227.0
比利时	44,402,250.0
丹麦	263,936.0



国别(或地区)	2007年1—3月 金额
英国	29,732,737.0
德国	53,852,942.0
法国	6,161,886.0
爱尔兰	635,179.0
意大利	26,433,282.0
荷兰	72,518,509.0
希腊	50,527.0
葡萄牙	5,821,957.0
西班牙	12,662,462.0
奥地利	324,497.0
保加利亚	44,238.0
芬兰	135,542.0
挪威	49,387.0
波兰	526,646.0
瑞典	12,527,332.0
瑞士	1,488,233.0
爱沙尼亚	252.0
亚美尼亚	1,304.0
俄罗斯联邦	380,813.0
乌克兰	13,128.0
南斯拉夫	1,094.0
捷克	27,526.0
梵蒂冈城国	568.0
南美洲	169,057,496.0
安提瓜和巴布达	64,381.0
阿根廷	19,568.0
阿鲁巴岛	94,075.0
巴哈马	487,152.0
巴巴多斯	501,618.0
伯利兹	634,960.0
玻利维亚	6,600.0
巴西	31,148.0
开曼群岛	3,343.0
智利	1,316,507.0
哥伦比亚	1,963,146.0
多米尼克	38,085.0



国别(或地区)	2007年1—3月 金额
古巴	126,084.0
多米尼加共和国	4,396,897.0
厄瓜多尔	272,738.0
格林纳达	111,595.0
危地马拉	29,691,390.0
圭亚那	668,643.0
海地	1,295,503.0
洪都拉斯	27,452,613.0
牙买加	1,453,854.0
墨西哥	22,199,499.0
尼加拉瓜	32,056,535.0
巴拿马	14,802,216.0
秘鲁	842,517.0
圣卢西亚	39,465.0
圣文森特和格林纳丁斯	56,200.0
萨尔瓦多	24,873,500.0
苏里南	520,120.0
特立尼达和多巴哥	2,229,527.0
乌拉圭	10,305.0
委内瑞拉	222,791.0
荷属安地列斯群岛	440,739.0
拉美洲其他	134,182.0
北美洲	399,195,706.0
加拿大	9,296,945.0
美国	389,898,761.0
大洋洲	1,127,804.0
澳大利亚	996,098.0
新西兰	124,913.0
大洋洲其他	6,793.0
*欧盟28国	266,126,962.0

*此项为特殊地区专项统计，计算总额时请勿统计在内。

表13：2007年1-3月分国家（地区）进口情况（累计）

单位：美元

国别(或地区)	2007年1—3月 金额
亚洲	9,793,505.0
柬埔寨	45,121.0
香港	115,033.0
印度	643,052.0
印度尼西亚	66,929.0
以色列	200,136.0
日本	148,308.0
马来西亚	661,054.0
菲律宾	54,728.0
新加坡	128,668.0
韩国	43,723.0
斯里兰卡	141,553.0
叙利亚	54,500.0
泰国	1,156,570.0
土耳其	861,661.0
越南	601,815.0
中国	4,459,347.0
台湾省	364,941.0
乌兹别克斯坦	46,366.0
非洲	967,830.0
埃及	47,824.0
埃塞俄比亚	5,525.0
马拉维	134,304.0
毛里求斯	57,839.0
摩洛哥	671,874.0
南非	49,524.0
突尼斯	940.0
欧洲	28,337,538.0
比利时	1,336,540.0
丹麦	711,948.0
英国	1,527,736.0
德国	1,194,819.0
法国	2,746,988.0



国别(或地区)	2007年1—3月 金额
爱尔兰	953,838.0
意大利	2,779,964.0
荷兰	11,153,818.0
希腊	196,484.0
葡萄牙	44,107.0
西班牙	4,293,117.0
奥地利	527,213.0
保加利亚	5,701.0
芬兰	99,707.0
匈牙利	14,804.0
冰岛	7,758.0
挪威	193,844.0
波兰	1,551.0
瑞典	21,578.0
瑞士	276,456.0
拉脱维亚	16,436.0
立陶宛	121,458.0
俄罗斯联邦	15,229.0
马其顿	96,444.0
南美洲	98,612,008.0
阿根廷	4,240,602.0
巴哈马	39,097.0
巴巴多斯	28,906.0
伯利兹	70,982.0
玻利维亚	803,294.0
巴西	7,026,701.0
智利	12,043,662.0
哥伦比亚	2,615,279.0
哥斯达黎加	33,392.0
古巴	114,155.0
多米尼加共和国	1,102,072.0
厄瓜多尔	4,795,492.0
危地马拉	10,977,728.0
海地	124.0
洪都拉斯	1,492,523.0
牙买加	5,611.0



国别(或地区)	2007年1—3月 金额
墨西哥	20,451,367.0
尼加拉瓜	16,968,045.0
巴拿马	7,909,261.0
巴拉圭	50.0
秘鲁	904,370.0
萨尔瓦多	6,044,276.0
苏里南	457.0
特立尼达和多巴哥	62,835.0
乌拉圭	44,496.0
委内瑞拉	836,655.0
拉美洲其他	576.0
北美洲	159,822,362.0
加拿大	8,163,742.0
美国	151,658,620.0
大洋洲	882,934.0
澳大利亚	710,402.0
新西兰	172,532.0
其他地区	5,309,006.0
国(地)别不详的	5,309,006.0
*欧盟28国	27,747,807.0

*此项为特殊地区专项统计，计算总额时请勿统计在内。

版 权 声 明

本报告的内容，包括但不限于其文本、数据和图像，版权为

中华人民共和国商务部

中国食品土畜进出口商会

共同所有（以下称“版权所有方”）。保留所有权利。

使用授权

版权所有方据此授权您拷贝和显示本报告的内容，但仅限于个人或资料性及非商业用途，您所做的任何拷贝必须包含本版权声明。在未事先得到版权所有方书面允许的情况下，您无权对报告内容作任何改动。

[意见反馈](#)