

进出口月度统计报告

贸易国：捷克 农产品

2008年8月

中华人民共和国商务部对外贸易司



一、概述

2008年8月，捷克农产品出口金额5.2亿美元，环比下降8.1%。2008年1至8月，捷克农产品出口金额43.6亿美元。2008年8月，捷克农产品进口金额6.1亿美元，环比下降22.2%。2008年1至8月，捷克农产品进口金额54.4亿美元。

2008年8月，自捷克进口农产品的国家和地区中，按金额排名第一位是斯洛伐克，金额1.3亿美元；第二位是德国，金额1.2亿美元；第三位是波兰，金额5,996.7万美元。

2008年8月，对捷克出口农产品的国家和地区中，按金额排名第一位是德国，金额1.6亿美元；第二位是波兰，金额9,070.3万美元；第三位是荷兰，金额6,325.8万美元。

2008年1-

8月，自捷克进口农产品的国家和地区中，按金额排名第一位是斯洛伐克，金额11.3亿美元；第二位是德国，金额9.1亿美元；第三位是波兰，金额5.1亿美元。

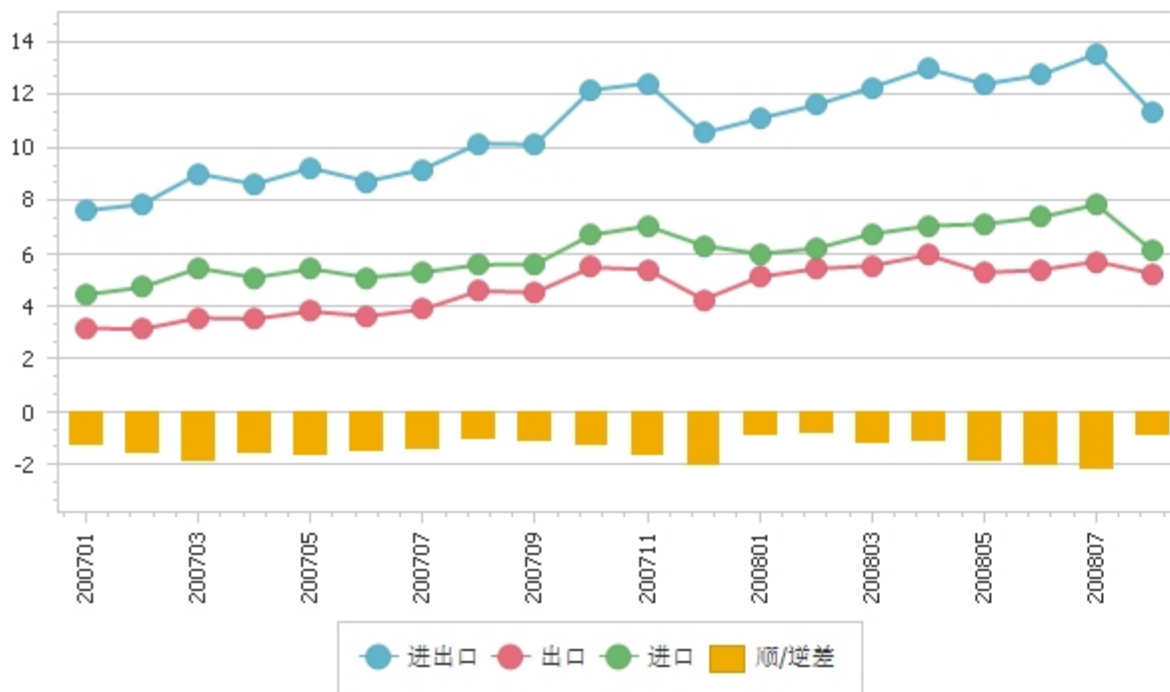
2008年1-

8月，对捷克出口农产品的国家和地区中，按金额排名第一位是德国，金额14.8亿美元；第二位是波兰，金额6.8亿美元；第三位是荷兰，金额5.7亿美元。

二、各月进出口走势

表1：2007年1月-2008年8月各月进出口金额

金额单位：亿美元



三、分大洲情况图示

表2：2008年8月分洲出口金额

金额单位：亿美元

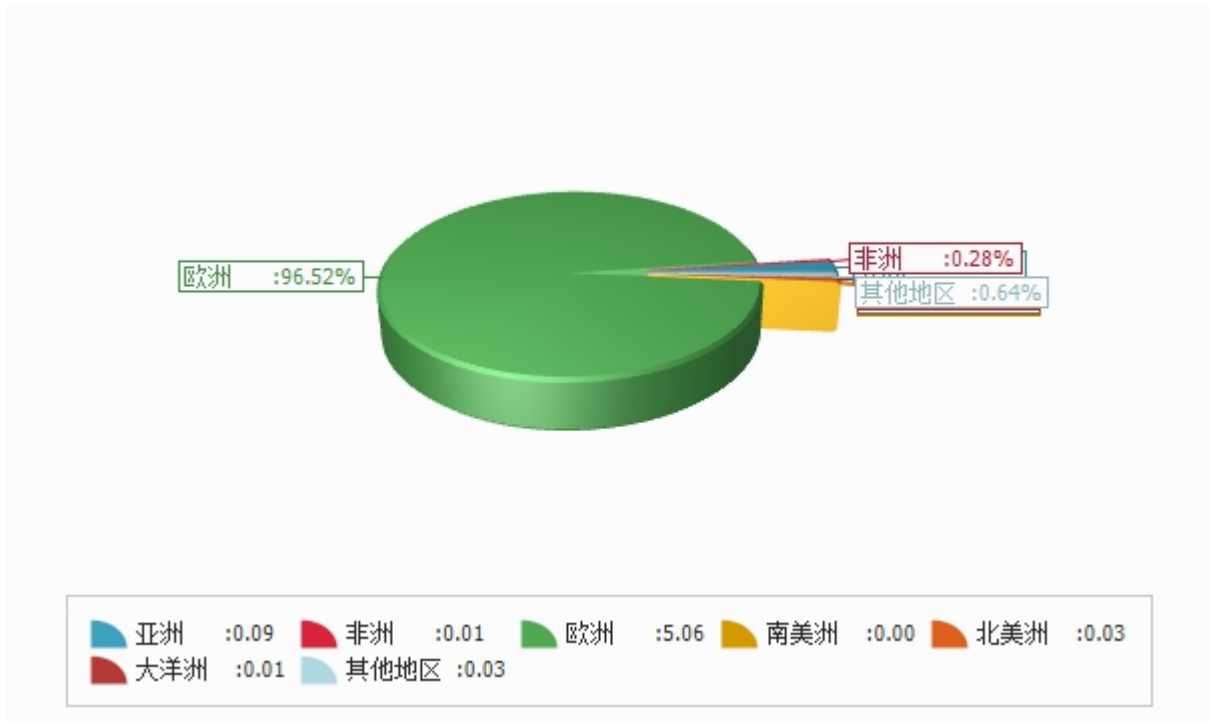


表3：2008年8月分洲进口金额

金额单位：亿美元

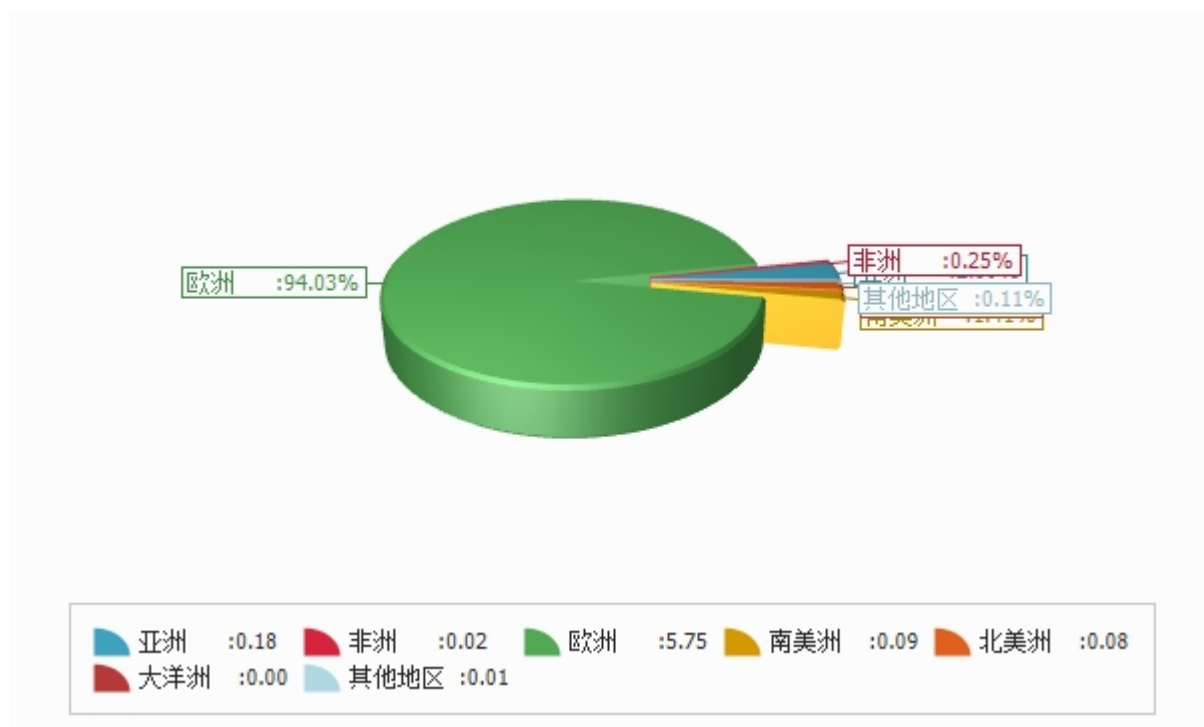


表4：2008年1-8月分洲出口金额

金额单位：亿美元

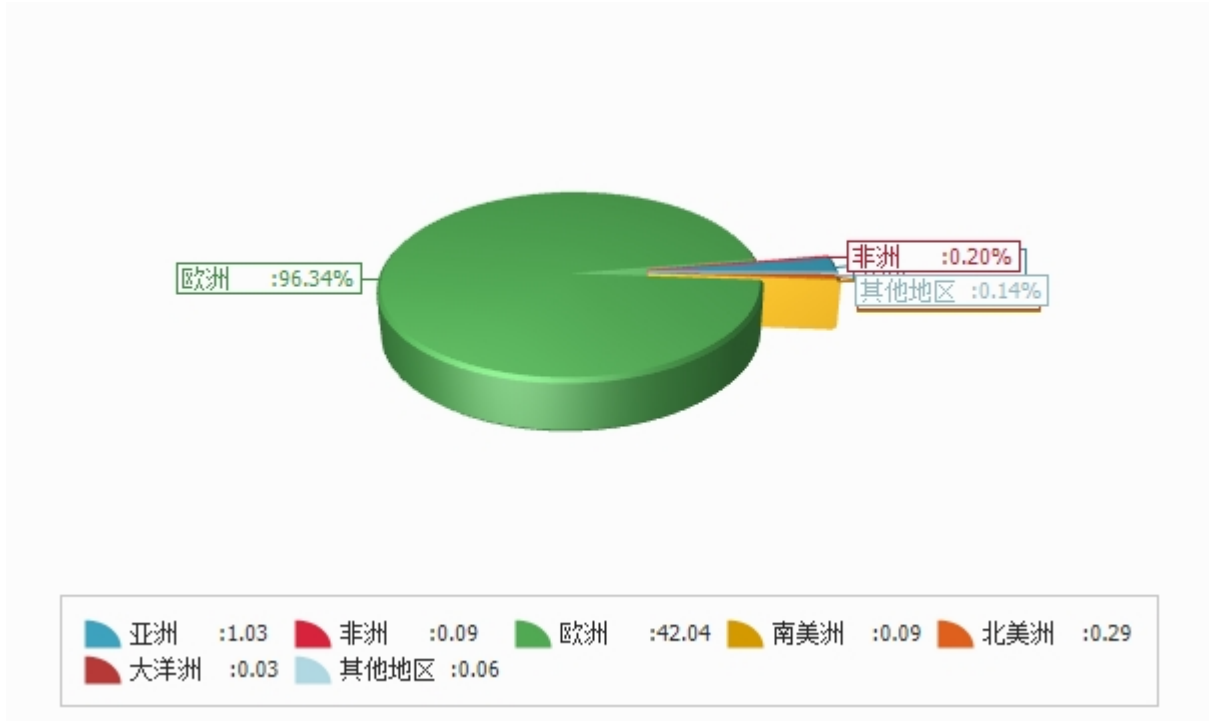
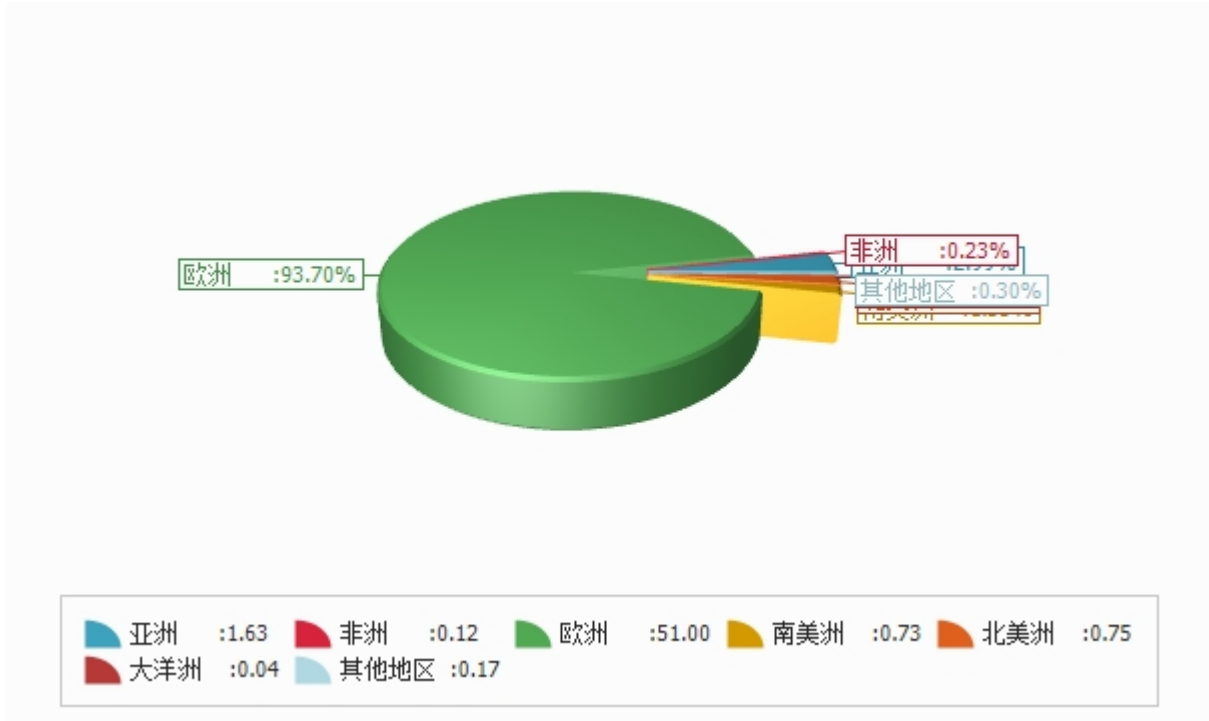


表5：2008年1-8月分洲进口金额

金额单位：亿美元





四、分国家（地区）情况

表6：2008年8月分国家（地区）出口情况（前20名当月）

单位：美元

国别(或地区)	2008年8月 金额
斯洛伐克	133,094,509.0
德国	122,009,463.0
波兰	59,967,499.0
奥地利	32,345,848.0
意大利	31,764,233.0
匈牙利	26,682,307.0
英国	15,753,537.0
罗马尼亚	9,876,458.0
俄罗斯联邦	9,553,381.0
法国	8,975,719.0
荷兰	7,350,238.0
比利时	6,742,537.0
瑞典	6,255,967.0
乌克兰	3,340,481.0
丹麦	3,277,722.0
芬兰	3,042,875.0
斯洛文尼亚	3,041,273.0
克罗地亚	3,018,302.0
美国	2,776,926.0
西班牙	2,763,538.0

仅显示按金额排名前10名的国家和地区。

表7：2008年8月分国家（地区）进口情况（前20名当月）

单位：美元

国别(或地区)	2008年8月 金额
德国	162,236,863.0
波兰	90,703,139.0
荷兰	63,258,174.0
斯洛伐克	63,080,769.0
意大利	36,039,895.0
奥地利	33,556,037.0
匈牙利	25,964,364.0
法国	19,842,105.0
比利时	19,821,365.0
西班牙	17,074,674.0
丹麦	10,192,887.0
英国	7,516,936.0
希腊	5,836,138.0
美国	5,615,592.0
中国	4,965,258.0
瑞典	3,394,285.0
巴西	2,902,727.0
爱尔兰	2,820,232.0
泰国	2,529,919.0
土耳其	2,341,403.0

仅显示按金额排名前10名的国家和地区。

表8：2008年1-8月分国家（地区）出口情况（前20名累计）

单位：美元

国别(或地区)	2008年1—8月 金额
斯洛伐克	1,128,869,766.0
德国	907,483,482.0
波兰	513,563,210.0
意大利	317,098,805.0
奥地利	215,386,535.0
匈牙利	209,475,565.0
英国	147,347,388.0
俄罗斯联邦	87,507,952.0
荷兰	86,741,085.0
法国	82,533,574.0
罗马尼亚	78,333,256.0
比利时	50,979,010.0
瑞典	49,195,401.0
克罗地亚	30,809,826.0
乌克兰	29,227,654.0
芬兰	27,871,801.0
西班牙	27,421,561.0
丹麦	26,654,629.0
美国	23,547,788.0
立陶宛	23,409,424.0

仅显示按金额排名前10名的国家和地区。



表9：2008年1-8月分国家（地区）进口情况（前20名累计）

单位：美元

国别(或地区)	2008年1—8月 金额
德国	1,476,397,370.0
波兰	680,200,644.0
荷兰	569,125,458.0
斯洛伐克	558,591,360.0
意大利	298,185,007.0
奥地利	277,861,479.0
西班牙	236,743,300.0
法国	209,136,773.0
匈牙利	198,148,983.0
比利时	172,305,251.0
丹麦	79,215,508.0
英国	72,220,813.0
希腊	50,223,830.0
美国	48,952,333.0
中国	42,865,218.0
瑞典	32,315,795.0
巴西	30,314,286.0
爱尔兰	29,893,981.0
加拿大	25,873,276.0
葡萄牙	23,582,519.0

仅显示按金额排名前10名的国家和地区。



表10：2008年8月分国家（地区）出口情况（当月）

单位：美元

国别(或地区)	2008年8月 金额
亚洲	9,408,439.0
巴林	7,637.0
孟加拉国	44,594.0
塞浦路斯	27,568.0
香港	81,806.0
印度	84,307.0
以色列	365,381.0
日本	414,827.0
科威特	117,746.0
黎巴嫩	1,863,638.0
马来西亚	13,822.0
蒙古	63,178.0
巴基斯坦	20,665.0
菲律宾	60,587.0
沙特阿拉伯	676,224.0
新加坡	45,912.0
韩国	60,662.0
泰国	2,179,827.0
土耳其	1,204,904.0
阿拉伯联合酋长国	617,778.0
越南	428,634.0
中国	925,896.0
台湾省	53,295.0
哈萨克斯坦	49,551.0
非洲	1,481,216.0
贝宁	18,853.0
埃及	168,390.0
摩洛哥	1,102,777.0
尼日利亚	47,140.0
南非	142,154.0
乌干达	1,902.0
欧洲	506,099,133.0
比利时	6,742,537.0



国别(或地区)	2008年8月 金额
丹麦	3,277,722.0
英国	15,753,537.0
德国	122,009,463.0
法国	8,975,719.0
爱尔兰	1,016,852.0
意大利	31,764,233.0
荷兰	7,350,238.0
希腊	1,923,387.0
葡萄牙	186,809.0
西班牙	2,763,538.0
阿尔巴尼亚	73,900.0
奥地利	32,345,848.0
保加利亚	1,724,014.0
芬兰	3,042,875.0
匈牙利	26,682,307.0
冰岛	100,540.0
挪威	2,094,966.0
波兰	59,967,499.0
罗马尼亚	9,876,458.0
瑞典	6,255,967.0
瑞士	1,616,646.0
爱沙尼亚	474,217.0
拉脱维亚	798,897.0
立陶宛	2,679,755.0
格鲁吉亚	30,399.0
亚美尼亚	57,967.0
阿塞拜疆	251,065.0
白俄罗斯	1,163,095.0
摩尔多瓦	167,506.0
俄罗斯联邦	9,553,381.0
乌克兰	3,340,481.0
斯洛文尼亚	3,041,273.0
克罗地亚	3,018,302.0
斯洛伐克	133,094,509.0
马其顿	113,223.0
波斯尼亚—黑塞哥维那	1,843,093.0



国别(或地区)	2008年8月 金额
塞尔维亚	926,915.0
南美洲	194,686.0
阿根廷	8,356.0
哥伦比亚	148,084.0
厄瓜多尔	13,792.0
委内瑞拉	24,454.0
北美洲	3,171,283.0
加拿大	394,357.0
美国	2,776,926.0
大洋洲	596,888.0
澳大利亚	469,020.0
新西兰	127,868.0
其他地区	3,371,045.0
国(地)别不详的	3,371,045.0
*欧盟28国	484,793,524.0

*此项为特殊地区专项统计，计算总额时请勿统计在内。

表11：2008年8月分国家（地区）进口情况（当月）

单位：美元

国别(或地区)	2008年8月 金额
亚洲	17,677,730.0
缅甸	38,814.0
塞浦路斯	198,234.0
香港	234,248.0
印度	966,777.0
印度尼西亚	657,551.0
伊朗	93,801.0
以色列	713,212.0
日本	171,040.0
约旦	2,291.0
马来西亚	50,479.0
尼泊尔	2,905.0
巴基斯坦	34,052.0
菲律宾	397,262.0
新加坡	98,982.0
韩国	432,872.0
斯里兰卡	313,404.0
泰国	2,529,919.0
土耳其	2,341,403.0
越南	1,329,508.0
中国	4,965,258.0
台湾省	439,475.0
哈萨克斯坦	912,165.0
塔吉克斯坦	80,519.0
土库曼斯坦	112,025.0
乌兹别克斯坦	561,534.0
非洲	1,530,348.0
埃及	62,444.0
埃塞俄比亚	276,851.0
加纳	116,637.0
几内亚	106,470.0
科特迪瓦	584.0
肯尼亚	177,929.0



国别(或地区)	2008年8月 金额
马达加斯加	494.0
毛里求斯	24,783.0
摩洛哥	256,980.0
尼日利亚	4,822.0
南非	451,275.0
坦桑尼亚	824.0
突尼斯	1,033.0
乌干达	49,222.0
欧洲	574,701,855.0
比利时	19,821,365.0
丹麦	10,192,887.0
英国	7,516,936.0
德国	162,236,863.0
法国	19,842,105.0
爱尔兰	2,820,232.0
意大利	36,039,895.0
卢森堡	4,462.0
荷兰	63,258,174.0
希腊	5,836,138.0
葡萄牙	1,673,205.0
西班牙	17,074,674.0
阿尔巴尼亚	93,517.0
奥地利	33,556,037.0
保加利亚	1,332,383.0
芬兰	1,021,854.0
匈牙利	25,964,364.0
冰岛	13,762.0
挪威	236,270.0
波兰	90,703,139.0
罗马尼亚	2,021,141.0
瑞典	3,394,285.0
瑞士	1,427,307.0
爱沙尼亚	166,144.0
拉脱维亚	431,224.0
立陶宛	709,753.0
格鲁吉亚	109,989.0



国别(或地区)	2008年8月 金额
摩尔多瓦	271,565.0
俄罗斯联邦	410,634.0
乌克兰	1,452,944.0
斯洛文尼亚	248,444.0
克罗地亚	556,338.0
斯洛伐克	63,080,769.0
马其顿	334,578.0
波斯尼亚—黑塞哥维那	61,546.0
塞尔维亚	745,003.0
欧洲其他国家(地区)	41,929.0
南美洲	8,638,520.0
阿根廷	362,146.0
巴西	2,902,727.0
智利	1,473,803.0
哥伦比亚	290,104.0
哥斯达黎加	350,466.0
古巴	207,159.0
多米尼加共和国	11,845.0
厄瓜多尔	195,793.0
危地马拉	5,376.0
洪都拉斯	1,108.0
牙买加	1,018.0
墨西哥	1,390,290.0
秘鲁	873,545.0
乌拉圭	322,584.0
委内瑞拉	250,556.0
北美洲	7,754,598.0
加拿大	2,139,006.0
美国	5,615,592.0
大洋洲	248,309.0
澳大利亚	244,685.0
新西兰	3,624.0
其他地区	642,157.0
国(地)别不详的	642,157.0
*欧盟28国	569,701,045.0

*此项为特殊地区专项统计，计算总额时请勿统计在内。

表12：2008年1-8月分国家（地区）出口情况（累计）

单位：美元

国别(或地区)	2008年1—8月 金额
亚洲	102,946,717.0
阿富汗	914.0
巴林	70,678.0
孟加拉国	450,868.0
塞浦路斯	433,441.0
朝鲜	112,695.0
香港	734,240.0
印度	1,506,160.0
印度尼西亚	5,161,454.0
伊朗	19,786.0
伊拉克	28,338.0
以色列	2,681,462.0
日本	15,641,332.0
约旦	439,783.0
科威特	2,017,127.0
黎巴嫩	13,354,912.0
马来西亚	69,673.0
蒙古	705,225.0
阿曼	171,141.0
巴基斯坦	206,279.0
菲律宾	961,343.0
卡塔尔	247,205.0
沙特阿拉伯	8,260,405.0
新加坡	246,700.0
韩国	1,015,683.0
斯里兰卡	52,125.0
叙利亚	618,577.0
泰国	15,255,985.0
土耳其	9,637,323.0
阿拉伯联合酋长国	7,056,543.0
也门	34,674.0
越南	2,240,849.0
中国	9,445,673.0



国别(或地区)	2008年1—8月 金额
台湾省	762,520.0
哈萨克斯坦	1,510,746.0
吉尔吉斯斯坦	51,162.0
土库曼斯坦	36,825.0
乌兹别克斯坦	1,706,871.0
非洲	8,934,915.0
阿尔及利亚	1,410,197.0
安哥拉	4,136.0
贝宁	196,451.0
博茨瓦那	12,978.0
乍得	20,911.0
刚果(布)	4,216.0
埃及	1,012,734.0
加纳	39,766.0
科特迪瓦	47,592.0
利比里亚	92,800.0
利比亚	23,478.0
毛里求斯	20,274.0
摩洛哥	2,603,320.0
莫桑比克	9,700.0
尼日利亚	991,971.0
塞舌尔	2,861.0
南非	2,002,312.0
苏丹	173,536.0
坦桑尼亚	868.0
多哥	205,397.0
突尼斯	24,310.0
乌干达	1,902.0
刚果(金)	6,970.0
莱索托	25,941.0
斯威士兰	294.0
欧洲	4,204,080,313.0
比利时	50,979,010.0
丹麦	26,654,629.0
英国	147,347,388.0
德国	907,483,482.0



国别(或地区)	2008年1—8月 金额
法国	82,533,574.0
爱尔兰	8,345,299.0
意大利	317,098,805.0
卢森堡	271,587.0
荷兰	86,741,085.0
希腊	18,058,318.0
葡萄牙	2,715,229.0
西班牙	27,421,561.0
阿尔巴尼亚	438,720.0
奥地利	215,386,535.0
保加利亚	20,006,075.0
芬兰	27,871,801.0
匈牙利	209,475,565.0
冰岛	952,302.0
列支敦士登	22,165.0
马耳他	165,663.0
挪威	20,676,806.0
波兰	513,563,210.0
罗马尼亚	78,333,256.0
瑞典	49,195,401.0
瑞士	15,763,568.0
爱沙尼亚	5,083,329.0
拉脱维亚	9,159,452.0
立陶宛	23,409,424.0
格鲁吉亚	409,080.0
亚美尼亚	792,934.0
阿塞拜疆	2,036,412.0
白俄罗斯	8,150,711.0
摩尔多瓦	5,653,697.0
俄罗斯联邦	87,507,952.0
乌克兰	29,227,654.0
斯洛文尼亚	21,800,846.0
克罗地亚	30,809,826.0
斯洛伐克	1,128,869,766.0
马其顿	3,442,004.0
波斯尼亚—黑塞哥维那	7,195,385.0



国别(或地区)	2008年1—8月 金额
塞尔维亚	12,002,735.0
黑山	865,577.0
欧洲其他国家(地区)	162,495.0
南美洲	9,062,994.0
阿根廷	49,051.0
巴西	102,772.0
智利	63,021.0
哥伦比亚	1,751,673.0
哥斯达黎加	3,531.0
古巴	1,657,033.0
多米尼加共和国	667,802.0
厄瓜多尔	53,747.0
墨西哥	71,450.0
秘鲁	109,127.0
苏里南	2,287.0
乌拉圭	2,183.0
委内瑞拉	4,527,668.0
英属维尔京群岛	1,649.0
北美洲	29,426,390.0
加拿大	5,878,602.0
美国	23,547,788.0
大洋洲	3,444,653.0
澳大利亚	2,954,854.0
新西兰	489,799.0
其他地区	5,904,933.0
国(地)别不详的	5,904,933.0
*欧盟28国	4,009,213,557.0

*此项为特殊地区专项统计，计算总额时请勿统计在内。

表13：2008年1-8月分国家（地区）进口情况（累计）

单位：美元

国别(或地区)	2008年1—8月 金额
亚洲	162,587,249.0
缅甸	179,907.0
塞浦路斯	2,412,659.0
香港	874,648.0
印度	11,376,159.0
印度尼西亚	3,179,071.0
伊朗	1,037,855.0
以色列	6,372,441.0
日本	874,226.0
约旦	42,808.0
黎巴嫩	254,448.0
马来西亚	753,325.0
尼泊尔	142,491.0
巴基斯坦	5,303,554.0
菲律宾	3,947,414.0
沙特阿拉伯	17,522.0
新加坡	861,185.0
韩国	2,334,051.0
斯里兰卡	2,223,450.0
叙利亚	56,524.0
泰国	22,695,165.0
土耳其	23,074,616.0
阿拉伯联合酋长国	9,076.0
越南	18,213,788.0
中国	42,865,218.0
台湾省	2,715,846.0
哈萨克斯坦	7,047,817.0
吉尔吉斯斯坦	312,751.0
塔吉克斯坦	958,903.0
土库曼斯坦	647,235.0
乌兹别克斯坦	1,803,096.0
非洲	12,436,776.0
贝宁	47,182.0



国别(或地区)	2008年1—8月 金额
喀麦隆	39,077.0
中非	410.0
刚果(布)	155,652.0
吉布提	781,740.0
埃及	1,153,299.0
埃塞俄比亚	1,702,097.0
加纳	243,629.0
几内亚	168,959.0
科特迪瓦	1,197.0
肯尼亚	613,888.0
马达加斯加	60,176.0
马拉维	888,823.0
马里	35,859.0
毛里求斯	376,136.0
摩洛哥	2,039,204.0
莫桑比克	454,060.0
纳米比亚	6,032.0
尼日利亚	204,081.0
塞内加尔	1,428.0
南非	2,657,885.0
苏丹	11,559.0
坦桑尼亚	402,063.0
多哥	6,083.0
突尼斯	117,726.0
乌干达	234,390.0
布基纳法索	34,141.0
欧洲	5,099,626,132.0
比利时	172,305,251.0
丹麦	79,215,508.0
英国	72,220,813.0
德国	1,476,397,370.0
法国	209,136,773.0
爱尔兰	29,893,981.0
意大利	298,185,007.0
卢森堡	409,495.0
荷兰	569,125,458.0



国别(或地区)	2008年1—8月 金额
希腊	50,223,830.0
葡萄牙	23,582,519.0
西班牙	236,743,300.0
阿尔巴尼亚	321,855.0
奥地利	277,861,479.0
保加利亚	14,625,092.0
芬兰	9,431,845.0
匈牙利	198,148,983.0
冰岛	1,975,471.0
列支敦士登	603.0
马耳他	1,600.0
挪威	2,874,902.0
波兰	680,200,644.0
罗马尼亚	17,956,493.0
圣马力诺	5,784.0
瑞典	32,315,795.0
瑞士	14,265,895.0
爱沙尼亚	3,397,187.0
拉脱维亚	10,682,700.0
立陶宛	6,954,462.0
格鲁吉亚	826,162.0
亚美尼亚	87,316.0
阿塞拜疆	18,958.0
白俄罗斯	784,046.0
摩尔多瓦	2,695,747.0
俄罗斯联邦	2,654,508.0
乌克兰	6,832,982.0
斯洛文尼亚	5,111,060.0
克罗地亚	19,542,098.0
斯洛伐克	558,591,360.0
马其顿	3,390,828.0
波斯尼亚—黑塞哥维那	207,781.0
塞尔维亚	10,314,430.0
黑山	66,832.0
欧洲其他国家(地区)	41,929.0
南美洲	72,623,268.0



国别(或地区)	2008年1—8月 金额
阿根廷	4,618,819.0
玻利维亚	78,281.0
巴西	30,314,286.0
开曼群岛	30,365.0
智利	7,753,909.0
哥伦比亚	3,647,851.0
哥斯达黎加	6,597,714.0
古巴	678,364.0
多米尼加共和国	129,925.0
厄瓜多尔	1,603,752.0
危地马拉	122,948.0
圭亚那	821.0
洪都拉斯	2,860,242.0
牙买加	11,433.0
墨西哥	9,167,637.0
尼加拉瓜	55,275.0
巴拉圭	362.0
秘鲁	1,411,291.0
萨尔瓦多	699,008.0
苏里南	14,144.0
乌拉圭	1,535,711.0
委内瑞拉	733,543.0
英属维尔京群岛	358.0
拉美洲其他	557,229.0
北美洲	74,825,609.0
加拿大	25,873,276.0
美国	48,952,333.0
大洋洲	3,781,031.0
澳大利亚	1,526,181.0
新西兰	2,254,850.0
其他地区	16,591,716.0
国(地)别不详的	16,591,716.0
*欧盟28国	5,054,672,762.0

*此项为特殊地区专项统计，计算总额时请勿统计在内。

版 权 声 明

本报告的内容，包括但不限于其文本、数据和图像，版权为

中华人民共和国商务部

中国食品土畜进出口商会

共同所有（以下称“版权所有方”）。保留所有权利。

使用授权

版权所有方据此授权您拷贝和显示本报告的内容，但仅限于个人或资料性及非商业用途，您所做的任何拷贝必须包含本版权声明。在未事先得到版权所有方书面允许的情况下，您无权对报告内容作任何改动。

[意见反馈](#)