

# 进出口月度统计报告

贸易国：塞浦路斯 农产品

2007年3月

中华人民共和国商务部对外贸易司



## 一、概述

2007年3月，塞浦路斯农产品出口金额3,037.5万美元，环比增长27.9%。2007年1至3月，塞浦路斯农产品出口金额7,722.6万美元。2007年3月，塞浦路斯农产品进口金额7,722.1万美元，环比增长17.3%。2007年1至3月，塞浦路斯农产品进口金额2.1亿美元。

2007年3月，自塞浦路斯进口农产品的国家和地区中，按金额排名第一位是英国，金额576.6万美元；第二位是希腊，金额395.3万美元；第三位是俄罗斯联邦，金额314.8万美元。

2007年3月，对塞浦路斯出口农产品的国家和地区中，按金额排名第一位是希腊，金额1,552.4万美元；第二位是法国，金额921.0万美元；第三位是英国，金额830.0万美元。

2007年1-

3月，自塞浦路斯进口农产品的国家和地区中，按金额排名第一位是英国，金额1,551.2万美元；第二位是希腊，金额952.7万美元；第三位是俄罗斯联邦，金额620.7万美元。

2007年1-

3月，对塞浦路斯出口农产品的国家和地区中，按金额排名第一位是希腊，金额3,967.5万美元；第二位是英国，金额2,038.5万美元；第三位是荷兰，金额1,873.3万美元。

## 二、各月进出口走势

表1：2007年1月-3月各月进出口金额

金额单位：亿美元



### 三、分大洲情况图示

表2：2007年3月分洲出口金额

金额单位：亿美元

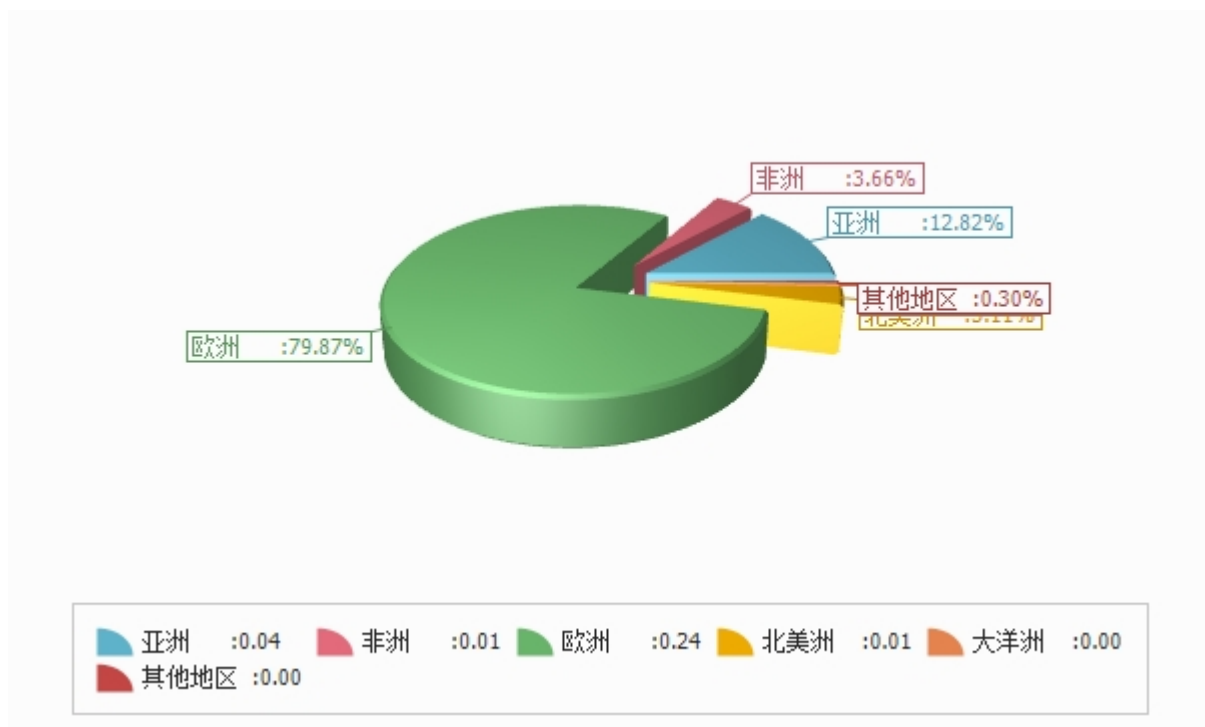


表3：2007年3月分洲进口金额

金额单位：亿美元

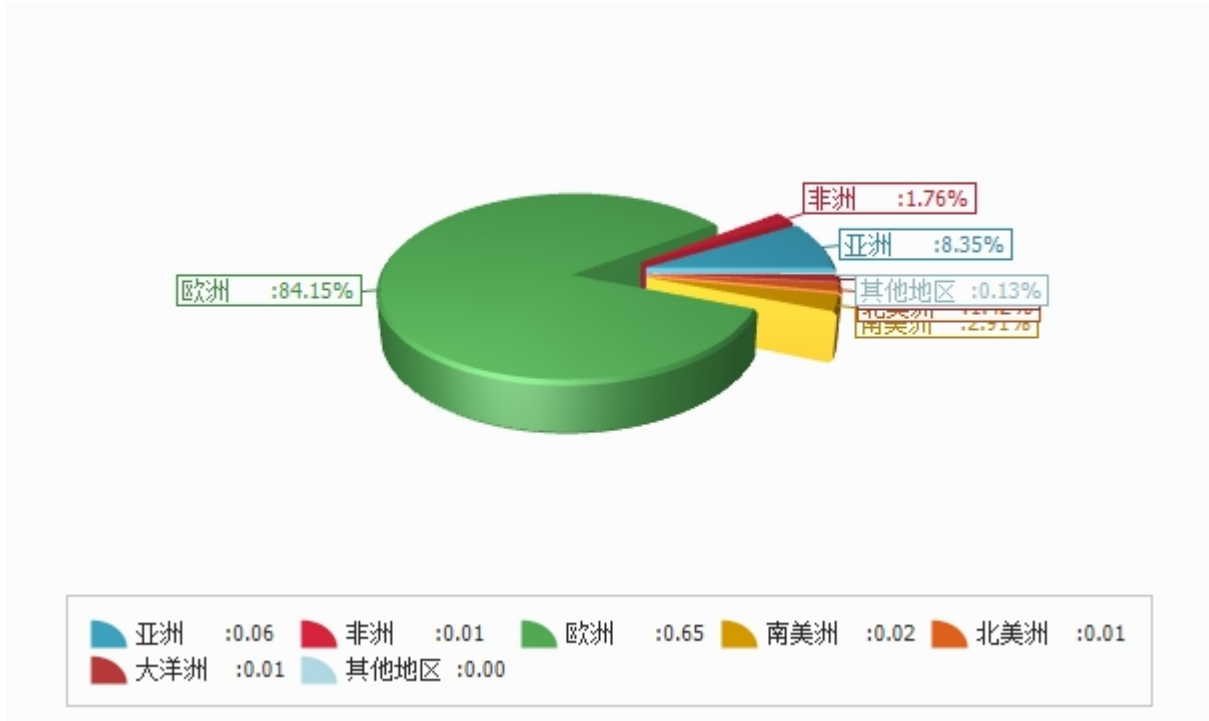


表4：2007年1-3月分洲出口金额

金额单位：亿美元

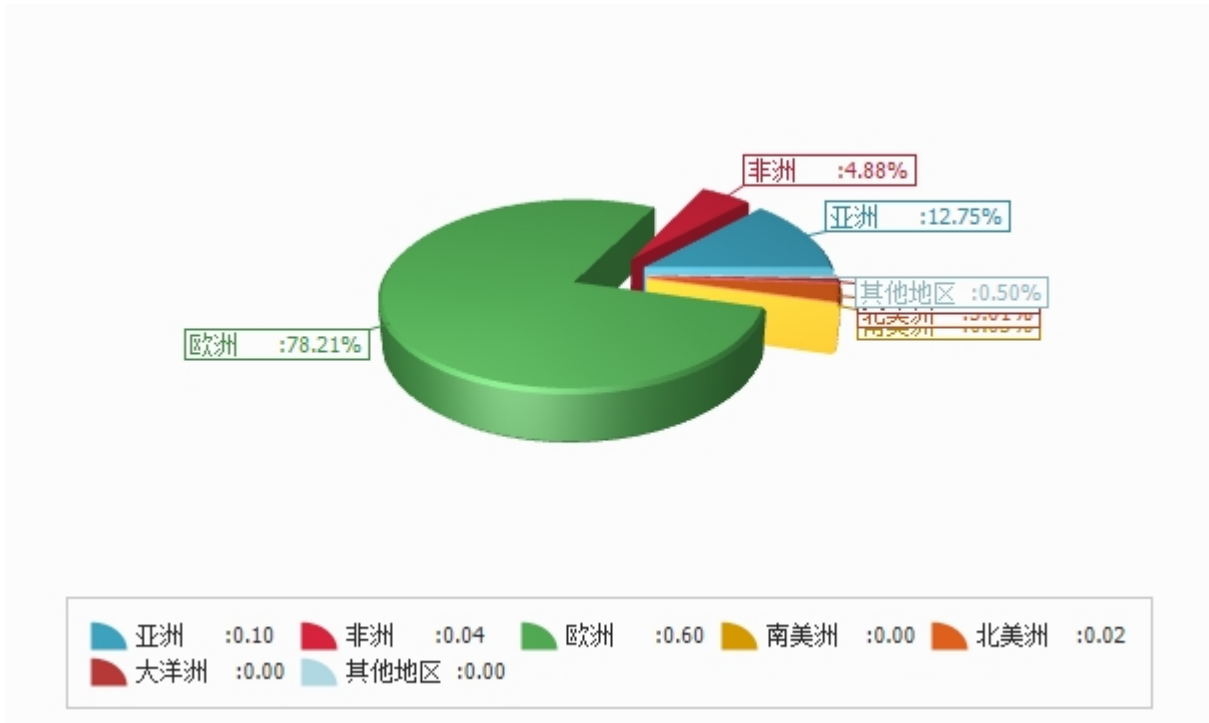
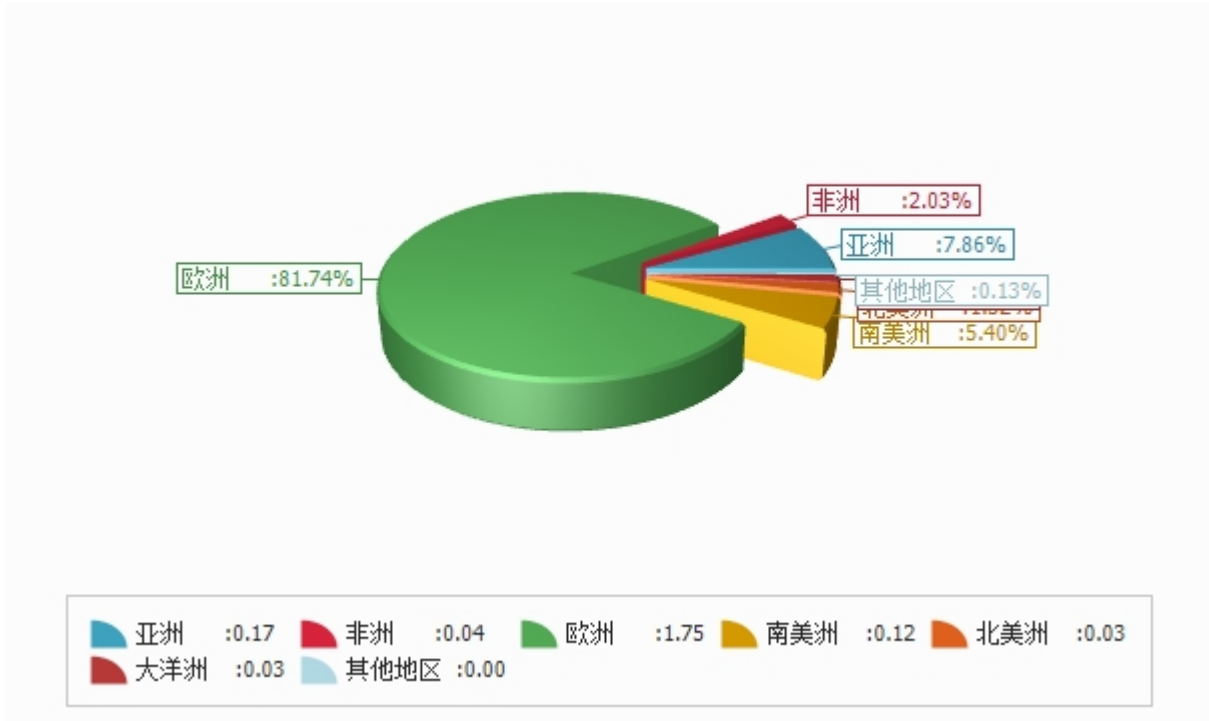


表5：2007年1-3月分洲进口金额

金额单位：亿美元





## 四、分国家（地区）情况

表6：2007年3月分国家（地区）出口情况（前20名当月）

单位：美元

国别(或地区)	2007年3月 金额
英国	5,765,736.0
希腊	3,953,488.0
俄罗斯联邦	3,147,937.0
德国	1,914,244.0
意大利	1,867,285.0
乌克兰	1,755,171.0
阿拉伯联合酋长国	1,002,155.0
埃及	999,307.0
瑞典	929,041.0
比利时	605,716.0
加拿大	591,705.0
奥地利	554,691.0
黎巴嫩	548,295.0
克罗地亚	510,208.0
爱尔兰	444,841.0
沙特阿拉伯	408,265.0
芬兰	400,822.0
美国	352,658.0
波兰	334,489.0
塞尔维亚	293,912.0

仅显示按金额排名前10名的国家和地区。



表7：2007年3月分国家（地区）进口情况（前20名当月）

单位：美元

国别(或地区)	2007年3月 金额
希腊	15,523,776.0
法国	9,210,314.0
英国	8,300,317.0
荷兰	6,728,533.0
德国	6,638,137.0
意大利	4,707,246.0
西班牙	3,166,729.0
比利时	2,755,816.0
爱尔兰	1,518,945.0
巴西	1,441,977.0
以色列	1,433,978.0
俄罗斯联邦	1,170,869.0
美国	925,200.0
泰国	862,985.0
埃及	859,675.0
新西兰	829,388.0
罗马尼亚	761,253.0
新加坡	736,489.0
丹麦	701,939.0
中国	700,800.0

仅显示按金额排名前10名的国家和地区。

表8：2007年1-3月分国家（地区）出口情况（前20名累计）

单位：美元

国别(或地区)	2007年1—3月 金额
英国	15,511,703.0
希腊	9,526,654.0
俄罗斯联邦	6,207,074.0
德国	4,838,149.0
意大利	3,498,740.0
埃及	3,253,931.0
瑞典	3,168,414.0
乌克兰	3,159,378.0
比利时	2,047,891.0
阿拉伯联合酋长国	2,028,883.0
芬兰	1,472,981.0
奥地利	1,366,527.0
沙特阿拉伯	1,355,503.0
爱尔兰	1,342,894.0
加拿大	1,253,208.0
黎巴嫩	1,177,739.0
美国	1,072,922.0
捷克	1,017,029.0
科威特	932,303.0
香港	835,105.0

仅显示按金额排名前10名的国家和地区。

表9：2007年1-3月分国家（地区）进口情况（前20名累计）

单位：美元

国别(或地区)	2007年1—3月 金额
希腊	39,674,841.0
英国	20,384,732.0
荷兰	18,733,307.0
法国	16,388,848.0
德国	16,180,738.0
意大利	11,887,316.0
比利时	9,509,275.0
阿根廷	7,981,756.0
西班牙	6,677,702.0
爱尔兰	4,879,589.0
保加利亚	4,555,011.0
塞尔维亚	4,313,343.0
俄罗斯联邦	4,239,075.0
以色列	3,106,841.0
丹麦	3,026,343.0
匈牙利	2,694,570.0
泰国	2,691,401.0
美国	2,666,790.0
新西兰	2,511,225.0
巴西	2,098,227.0

仅显示按金额排名前10名的国家和地区。

表10：2007年3月分国家（地区）出口情况（当月）

单位：美元

国别(或地区)	2007年3月 金额
亚洲	3,893,591.0
阿富汗	11,309.0
巴林	70,545.0
孟加拉国	8,727.0
文莱	12,713.0
柬埔寨	25,519.0
香港	132,270.0
印度	12,130.0
伊朗	98,461.0
伊拉克	37,901.0
以色列	94,342.0
日本	101,149.0
约旦	248,476.0
科威特	287,622.0
黎巴嫩	548,295.0
马来西亚	24,897.0
阿曼	142,798.0
巴基斯坦	8,502.0
菲律宾	162,464.0
卡塔尔	68,373.0
沙特阿拉伯	408,265.0
新加坡	119,596.0
斯里兰卡	11,667.0
叙利亚	103,678.0
阿拉伯联合酋长国	1,002,155.0
也门	8,740.0
越南	142,997.0
非洲	1,111,686.0
埃及	999,307.0
冈比亚	21,612.0
利比亚	27,466.0
马里	14,342.0
坦桑尼亚	21,467.0



国别(或地区)	2007年3月 金额
多哥	79.0
赞比亚	18,646.0
津巴布韦	8,767.0
欧洲	24,259,067.0
比利时	605,716.0
丹麦	249,403.0
英国	5,765,736.0
德国	1,914,244.0
法国	108,499.0
爱尔兰	444,841.0
意大利	1,867,285.0
荷兰	192,220.0
希腊	3,953,488.0
葡萄牙	34,617.0
西班牙	71,896.0
阿尔巴尼亚	56,057.0
奥地利	554,691.0
保加利亚	5,933.0
芬兰	400,822.0
匈牙利	113,280.0
马耳他	32,299.0
挪威	114,697.0
波兰	334,489.0
罗马尼亚	7,747.0
瑞典	929,041.0
瑞士	94,793.0
爱沙尼亚	23,599.0
格鲁吉亚	30,233.0
亚美尼亚	26,234.0
白俄罗斯	104,579.0
俄罗斯联邦	3,147,937.0
乌克兰	1,755,171.0
斯洛文尼亚	160,186.0
克罗地亚	510,208.0
捷克	275,545.0
斯洛伐克	79,669.0



国别(或地区)	2007年3月 金额
塞尔维亚	293,912.0
北美洲	944,363.0
加拿大	591,705.0
美国	352,658.0
大洋洲	75,683.0
澳大利亚	75,683.0
其他地区	90,594.0
国(地)别不详的	90,594.0
*欧盟28国	18,635,454.0

\*此项为特殊地区专项统计，计算总额时请勿统计在内。

表11：2007年3月分国家（地区）进口情况（当月）

单位：美元

国别(或地区)	2007年3月 金额
亚洲	6,449,465.0
阿富汗	16,646.0
印度	546,533.0
印度尼西亚	13,627.0
伊朗	110,671.0
以色列	1,433,978.0
日本	28,750.0
黎巴嫩	85,218.0
马来西亚	97,706.0
阿曼	51,607.0
菲律宾	105,069.0
沙特阿拉伯	68,850.0
新加坡	736,489.0
斯里兰卡	163,033.0
叙利亚	75,471.0
泰国	862,985.0
阿拉伯联合酋长国	37,411.0
越南	293,873.0
中国	700,800.0
台湾省	366,457.0
哈萨克斯坦	654,291.0
非洲	1,361,924.0
埃及	859,675.0
埃塞俄比亚	13,984.0
加纳	31,081.0
肯尼亚	60,997.0
摩洛哥	12,594.0
尼日利亚	185.0
塞内加尔	17,997.0
南非	158,901.0
坦桑尼亚	54,336.0
突尼斯	152,174.0
欧洲	64,979,945.0



国别(或地区)	2007年3月 金额
比利时	2,755,816.0
丹麦	701,939.0
英国	8,300,317.0
德国	6,638,137.0
法国	9,210,314.0
爱尔兰	1,518,945.0
意大利	4,707,246.0
卢森堡	19,520.0
荷兰	6,728,533.0
希腊	15,523,776.0
葡萄牙	299,077.0
西班牙	3,166,729.0
奥地利	682,392.0
保加利亚	152,373.0
芬兰	570,450.0
匈牙利	544,295.0
马耳他	59,977.0
波兰	635,539.0
罗马尼亚	761,253.0
瑞典	270,314.0
瑞士	289,013.0
立陶宛	124,231.0
格鲁吉亚	50,853.0
俄罗斯联邦	1,170,869.0
乌克兰	19,043.0
捷克	6,237.0
马其顿	25,281.0
塞尔维亚	17,759.0
黑山	29,717.0
南美洲	2,249,978.0
阿根廷	89,098.0
巴西	1,441,977.0
智利	355,028.0
哥伦比亚	6,582.0
古巴	138,997.0
多米尼加共和国	5,218.0





国别(或地区)	2007年3月 金额
厄瓜多尔	20,553.0
洪都拉斯	901.0
尼加拉瓜	2,278.0
巴拿马	2,715.0
秘鲁	148,929.0
乌拉圭	37,702.0
北美洲	1,093,888.0
加拿大	168,688.0
美国	925,200.0
大洋洲	986,952.0
澳大利亚	111,571.0
新西兰	829,388.0
巴布亚新几内亚	45,993.0
其他地区	98,673.0
国(地)别不详的	98,673.0
*欧盟28国	63,377,410.0

\*此项为特殊地区专项统计，计算总额时请勿统计在内。

**表12：2007年1-3月分国家（地区）出口情况（累计）**

单位：美元

国别(或地区)	2007年1—3月 金额
亚洲	9,845,300.0
阿富汗	34,145.0
巴林	157,084.0
孟加拉国	56,080.0
文莱	12,713.0
缅甸	11,197.0
柬埔寨	62,687.0
香港	835,105.0
印度	58,556.0
伊朗	124,636.0
伊拉克	62,230.0
以色列	744,201.0
日本	122,454.0
约旦	468,748.0
科威特	932,303.0
黎巴嫩	1,177,739.0
马来西亚	115,031.0
蒙古	10,962.0
阿曼	217,882.0
巴基斯坦	8,999.0
巴勒斯坦	78,120.0
菲律宾	217,130.0
卡塔尔	276,191.0
沙特阿拉伯	1,355,503.0
新加坡	233,092.0
斯里兰卡	34,926.0
叙利亚	253,591.0
阿拉伯联合酋长国	2,028,883.0
也门	12,115.0
越南	142,997.0
非洲	3,767,016.0
阿尔及利亚	9,015.0
安哥拉	24,187.0



国别(或地区)	2007年1—3月 金额
喀麦隆	11,665.0
吉布提	17,489.0
埃及	3,253,931.0
冈比亚	32,160.0
加纳	50,526.0
肯尼亚	155,592.0
利比亚	27,466.0
马里	14,342.0
摩洛哥	11,314.0
南非	60,557.0
苏丹	5,311.0
坦桑尼亚	42,763.0
多哥	79.0
布基纳法索	10,125.0
赞比亚	18,646.0
津巴布韦	21,848.0
欧洲	60,395,548.0
比利时	2,047,891.0
丹麦	341,479.0
英国	15,511,703.0
德国	4,838,149.0
法国	702,638.0
爱尔兰	1,342,894.0
意大利	3,498,740.0
荷兰	826,636.0
希腊	9,526,654.0
葡萄牙	234,655.0
西班牙	300,646.0
阿尔巴尼亚	111,683.0
奥地利	1,366,527.0
保加利亚	88,357.0
芬兰	1,472,981.0
直布罗陀	169.0
匈牙利	593,715.0
马耳他	60,421.0
挪威	217,319.0



国别(或地区)	2007年1—3月 金额
波兰	573,214.0
罗马尼亚	9,644.0
瑞典	3,168,414.0
瑞士	102,519.0
爱沙尼亚	128,103.0
拉脱维亚	21,701.0
格鲁吉亚	109,958.0
亚美尼亚	51,991.0
白俄罗斯	533,151.0
俄罗斯联邦	6,207,074.0
乌克兰	3,159,378.0
斯洛文尼亚	461,646.0
克罗地亚	817,847.0
捷克	1,017,029.0
斯洛伐克	218,919.0
塞尔维亚	731,703.0
南美洲	22,931.0
荷属安地列斯群岛	11,812.0
拉美洲其他	11,119.0
北美洲	2,326,130.0
加拿大	1,253,208.0
美国	1,072,922.0
大洋洲	486,281.0
澳大利亚	486,281.0
其他地区	383,265.0
国(地)别不详的	383,265.0
*欧盟28国	49,170,603.0

\*此项为特殊地区专项统计，计算总额时请勿统计在内。

表13：2007年1-3月分国家（地区）进口情况（累计）

单位：美元

国别(或地区)	2007年1—3月 金额
亚洲	16,805,349.0
阿富汗	16,646.0
孟加拉国	101,394.0
香港	24,291.0
印度	1,960,286.0
印度尼西亚	63,487.0
伊朗	426,235.0
以色列	3,106,841.0
日本	33,338.0
黎巴嫩	650,507.0
马来西亚	399,314.0
阿曼	197,276.0
巴基斯坦	16,077.0
巴勒斯坦	17,900.0
菲律宾	164,072.0
沙特阿拉伯	69,151.0
新加坡	2,042,207.0
斯里兰卡	225,655.0
叙利亚	218,409.0
泰国	2,691,401.0
阿拉伯联合酋长国	45,750.0
越南	703,347.0
中国	1,685,194.0
台湾省	1,292,280.0
哈萨克斯坦	654,291.0
非洲	4,346,730.0
埃及	1,926,886.0
埃塞俄比亚	150,149.0
加纳	31,081.0
肯尼亚	550,611.0
马达加斯加	19,909.0
摩洛哥	54,806.0
纳米比亚	159,141.0



国别(或地区)	2007年1—3月 金额
尼日利亚	563.0
塞内加尔	37,307.0
塞舌尔	78,171.0
南非	484,636.0
坦桑尼亚	105,012.0
突尼斯	635,357.0
乌干达	113,101.0
欧洲	174,797,747.0
比利时	9,509,275.0
丹麦	3,026,343.0
英国	20,384,732.0
德国	16,180,738.0
法国	16,388,848.0
爱尔兰	4,879,589.0
意大利	11,887,316.0
卢森堡	19,520.0
荷兰	18,733,307.0
希腊	39,674,841.0
葡萄牙	717,914.0
西班牙	6,677,702.0
奥地利	1,950,840.0
保加利亚	4,555,011.0
芬兰	1,175,697.0
匈牙利	2,694,570.0
马耳他	159,643.0
挪威	182,310.0
波兰	1,977,497.0
罗马尼亚	974,974.0
瑞典	653,996.0
瑞士	441,829.0
拉脱维亚	64,337.0
立陶宛	433,932.0
格鲁吉亚	114,617.0
亚美尼亚	273.0
俄罗斯联邦	4,239,075.0
乌克兰	1,659,047.0



国别(或地区)	2007年1—3月 金额
斯洛文尼亚	924,131.0
捷克	147,502.0
马其顿	25,281.0
塞尔维亚	4,313,343.0
黑山	29,717.0
南美洲	11,549,133.0
阿根廷	7,981,756.0
巴西	2,098,227.0
智利	423,755.0
哥伦比亚	11,082.0
哥斯达黎加	5,117.0
古巴	495,928.0
多米尼加共和国	16,688.0
厄瓜多尔	63,677.0
洪都拉斯	6,874.0
墨西哥	26,960.0
尼加拉瓜	7,357.0
巴拿马	2,715.0
秘鲁	207,853.0
乌拉圭	201,144.0
北美洲	3,258,787.0
加拿大	591,997.0
美国	2,666,790.0
大洋洲	2,806,093.0
澳大利亚	248,875.0
新西兰	2,511,225.0
巴布亚新几内亚	45,993.0
其他地区	274,083.0
国(地)别不详的	274,083.0
*欧盟28国	163,792,255.0

\*此项为特殊地区专项统计，计算总额时请勿统计在内。

## 版 权 声 明

本报告的内容，包括但不限于其文本、数据和图像，版权为

中华人民共和国商务部

中国食品土畜进出口商会

共同所有（以下称“版权所有方”）。保留所有权利。

### 使用授权

版权所有方据此授权您拷贝和显示本报告的内容，但仅限于个人或资料性及非商业用途，您所做的任何拷贝必须包含本版权声明。在未事先得到版权所有方书面允许的情况下，您无权对报告内容作任何改动。

[意见反馈](#)