

进出口月度统计报告

贸易国：塞浦路斯 农产品

2007年6月

中华人民共和国商务部对外贸易司



一、概述

2007年6月，塞浦路斯农产品出口金额3,084.0万美元，环比下降20.7%。2007年1至6月，塞浦路斯农产品出口金额1.8亿美元。2007年6月，塞浦路斯农产品进口金额9,171.7万美元，环比增长17.9%。2007年1至6月，塞浦路斯农产品进口金额4.8亿美元。

2007年6月，自塞浦路斯进口农产品的国家和地区中，按金额排名第一位是英国，金额607.4万美元；第二位是希腊，金额546.2万美元；第三位是比利时，金额346.1万美元。

2007年6月，对塞浦路斯出口农产品的国家和地区中，按金额排名第一位是希腊，金额2,019.6万美元；第二位是英国，金额1,057.8万美元；第三位是法国，金额956.9万美元。

2007年1-

6月，自塞浦路斯进口农产品的国家和地区中，按金额排名第一位是英国，金额3,742.0万美元；第二位是希腊，金额2,503.3万美元；第三位是比利时，金额1,676.3万美元。

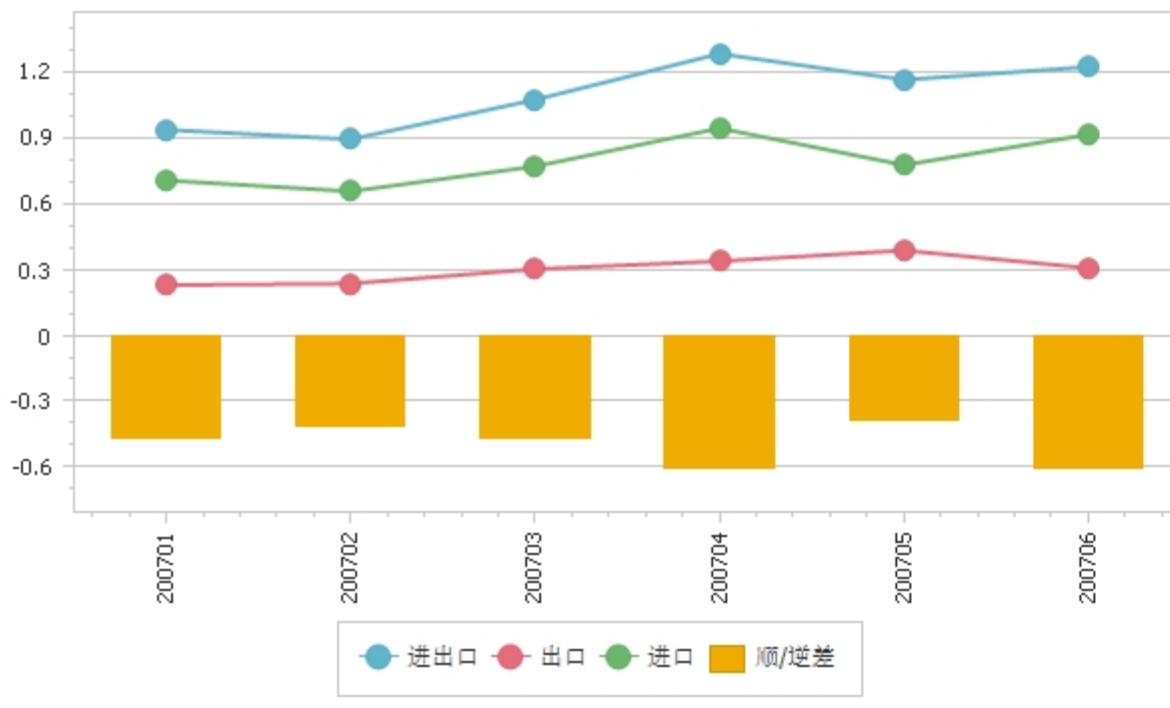
2007年1-

6月，对塞浦路斯出口农产品的国家和地区中，按金额排名第一位是希腊，金额9,209.0万美元；第二位是英国，金额4,845.4万美元；第三位是荷兰，金额3,991.4万美元。

二、各月进出口走势

表1：2007年1月-6月各月进出口金额

金额单位：亿美元



三、分大洲情况图示

表2：2007年6月分洲出口金额

金额单位：亿美元

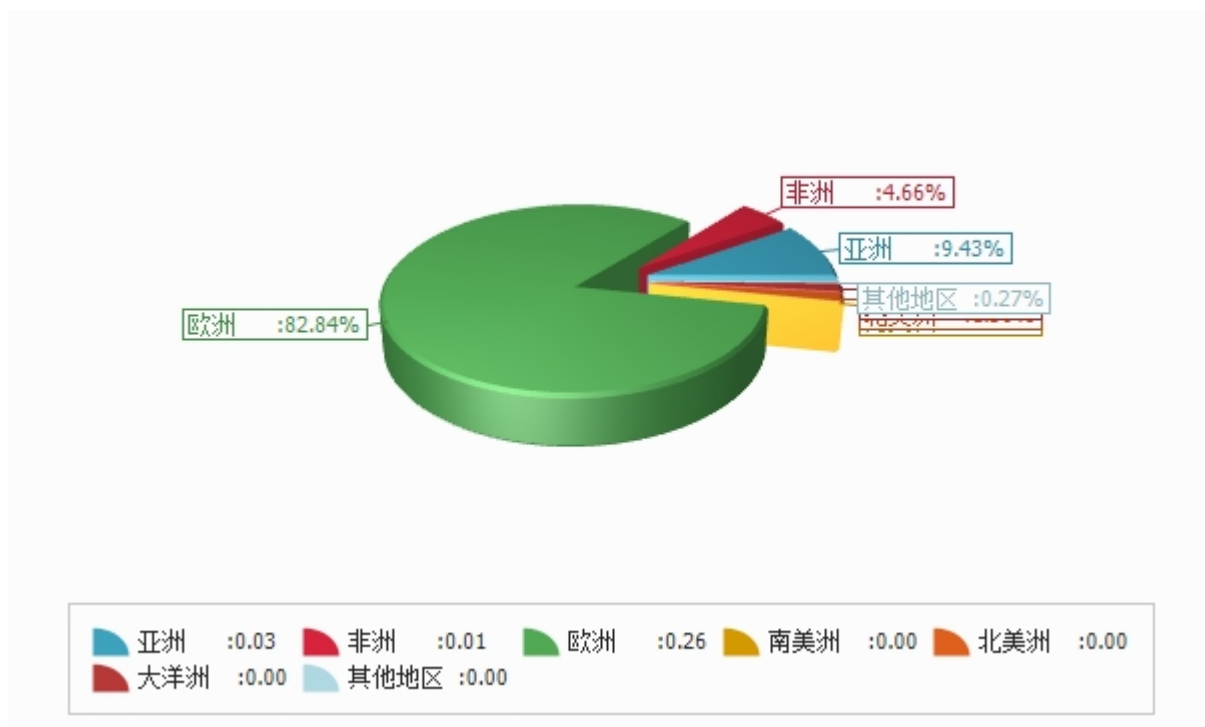


表3：2007年6月分洲进口金额

金额单位：亿美元

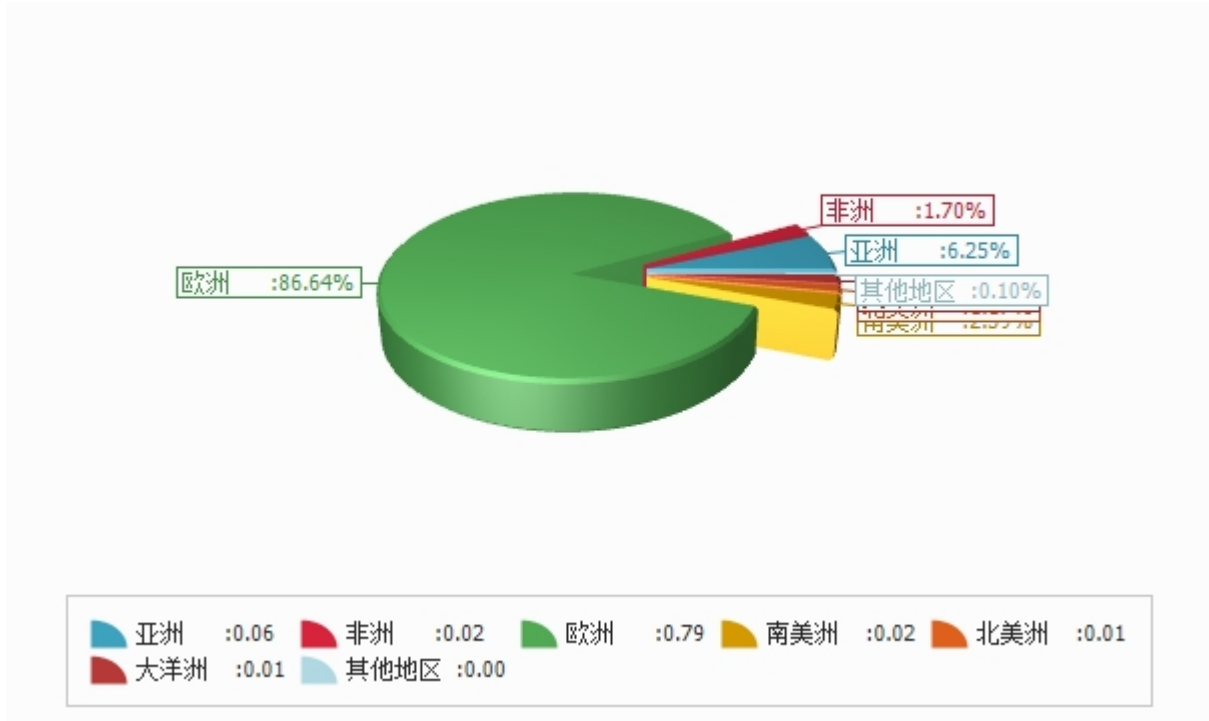


表4：2007年1-6月分洲出口金额

金额单位：亿美元

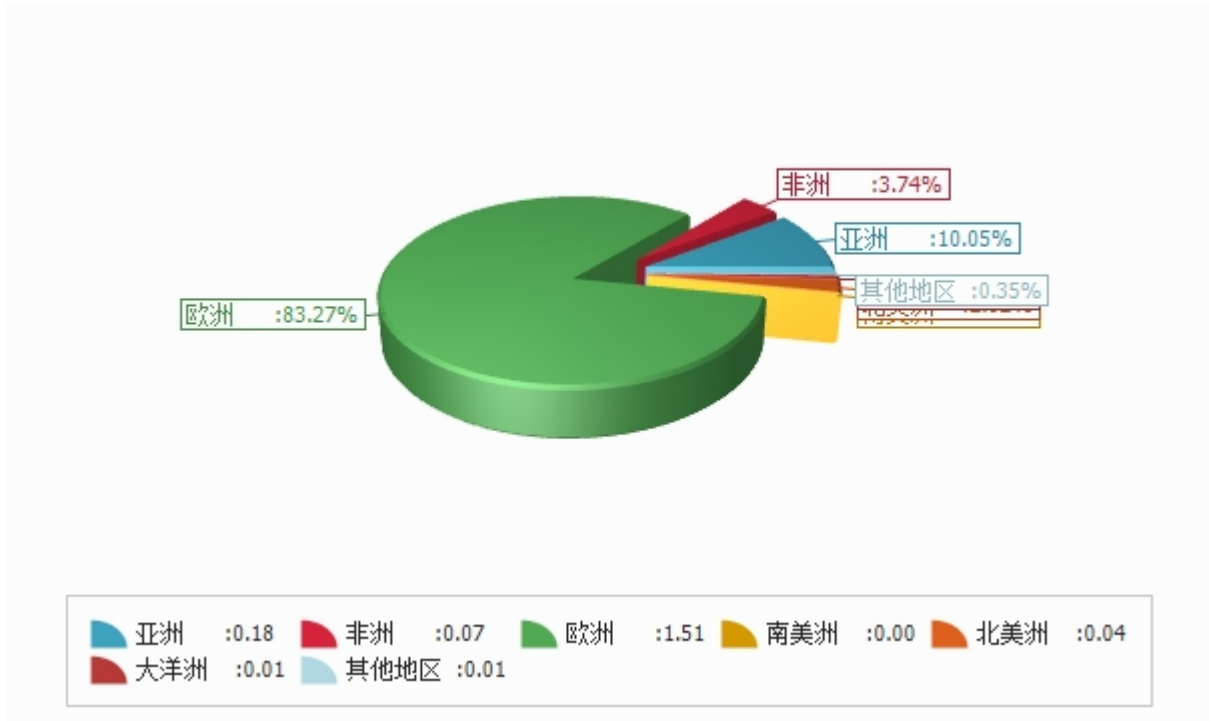
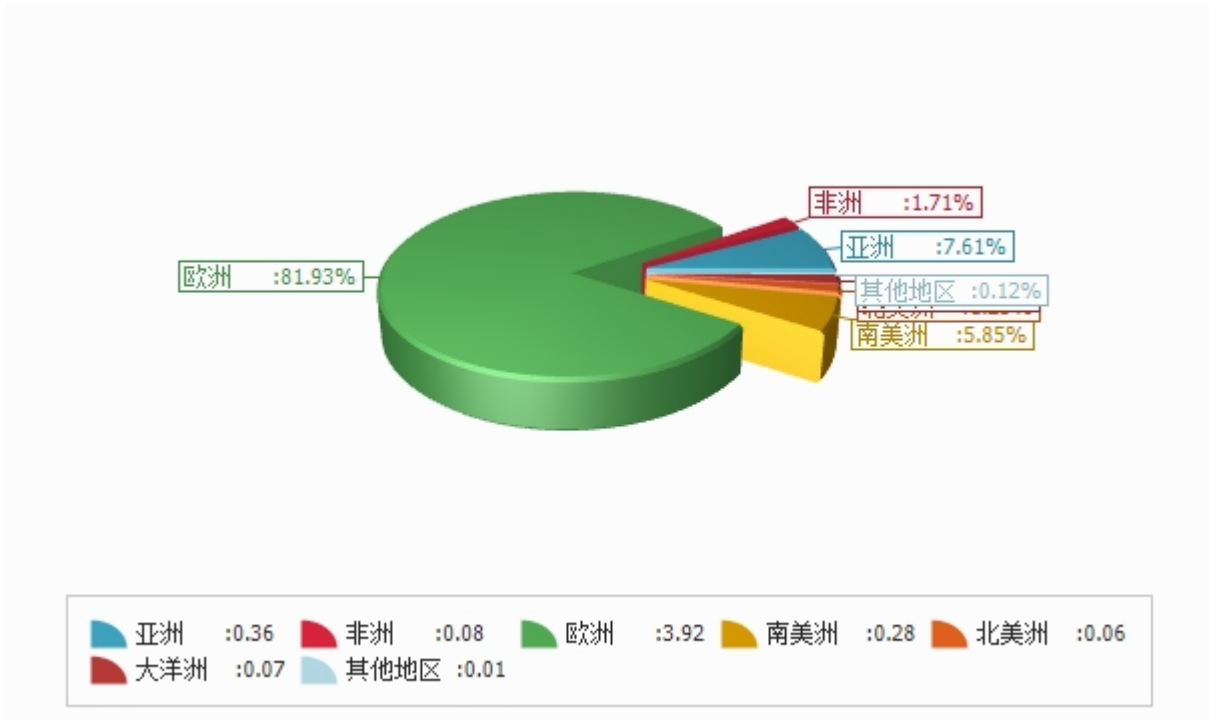


表5：2007年1-6月分洲进口金额

金额单位：亿美元





四、分国家（地区）情况

表6：2007年6月分国家（地区）出口情况（前20名当月）

单位：美元

国别(或地区)	2007年6月 金额
英国	6,074,386.0
希腊	5,461,560.0
比利时	3,460,951.0
爱尔兰	3,075,653.0
西班牙	1,459,216.0
德国	1,152,796.0
埃及	1,113,954.0
意大利	950,869.0
阿拉伯联合酋长国	835,791.0
俄罗斯联邦	831,095.0
瑞典	806,340.0
波兰	636,051.0
澳大利亚	423,121.0
美国	400,956.0
奥地利	364,502.0
挪威	298,651.0
罗马尼亚	290,051.0
沙特阿拉伯	244,862.0
芬兰	199,821.0
香港	191,516.0

仅显示按金额排名前10名的国家和地区。

表7：2007年6月分国家（地区）进口情况（前20名当月）

单位：美元

国别(或地区)	2007年6月 金额
希腊	20,195,724.0
英国	10,577,751.0
法国	9,568,625.0
德国	7,434,677.0
荷兰	7,133,410.0
意大利	4,706,809.0
匈牙利	4,410,935.0
比利时	4,000,251.0
爱尔兰	2,468,744.0
西班牙	2,419,933.0
丹麦	1,716,153.0
新西兰	1,310,259.0
以色列	1,116,785.0
巴西	1,112,384.0
波兰	1,013,956.0
泰国	1,001,774.0
美国	975,248.0
奥地利	824,400.0
罗马尼亚	747,909.0
新加坡	721,128.0

仅显示按金额排名前10名的国家和地区。

表8：2007年1-6月分国家（地区）出口情况（前20名累计）

单位：美元

国别(或地区)	2007年1—6月 金额
英国	37,419,969.0
希腊	25,032,962.0
比利时	16,762,620.0
德国	12,777,625.0
意大利	10,935,327.0
俄罗斯联邦	8,929,308.0
爱尔兰	7,359,281.0
埃及	5,640,079.0
瑞典	5,620,775.0
阿拉伯联合酋长国	4,042,324.0
乌克兰	3,160,908.0
奥地利	2,795,858.0
波兰	2,631,347.0
沙特阿拉伯	2,432,508.0
美国	2,262,847.0
芬兰	2,168,535.0
西班牙	1,948,858.0
捷克	1,838,835.0
挪威	1,552,840.0
荷兰	1,435,634.0

仅显示按金额排名前10名的国家和地区。

表9：2007年1-6月分国家（地区）进口情况（前20名累计）

单位：美元

国别(或地区)	2007年1—6月 金额
希腊	92,090,319.0
英国	48,453,837.0
荷兰	39,913,662.0
法国	39,872,191.0
德国	37,384,194.0
意大利	25,353,595.0
比利时	20,225,693.0
阿根廷	15,395,671.0
西班牙	13,912,272.0
匈牙利	13,546,237.0
爱尔兰	10,453,536.0
巴西	8,254,158.0
俄罗斯联邦	7,848,065.0
丹麦	7,031,185.0
新西兰	6,707,916.0
以色列	6,650,816.0
泰国	5,644,735.0
塞尔维亚	5,102,014.0
美国	5,088,054.0
奥地利	5,010,184.0

仅显示按金额排名前10名的国家和地区。

表10：2007年6月分国家（地区）出口情况（当月）

单位：美元

国别(或地区)	2007年6月 金额
亚洲	2,909,376.0
阿富汗	23,627.0
巴林	118,661.0
孟加拉国	57,023.0
文莱	23,654.0
香港	191,516.0
印度	8,225.0
伊朗	149,614.0
以色列	148,527.0
日本	67,515.0
约旦	97,099.0
科威特	147,548.0
黎巴嫩	76,102.0
马来西亚	11,807.0
蒙古	63,959.0
阿曼	140,584.0
巴基斯坦	42,076.0
菲律宾	42,827.0
卡塔尔	39,272.0
沙特阿拉伯	244,862.0
新加坡	91,196.0
斯里兰卡	24,647.0
叙利亚	84,662.0
阿拉伯联合酋长国	835,791.0
越南	61,974.0
中国	116,608.0
非洲	1,437,105.0
阿尔及利亚	9,244.0
吉布提	8,278.0
埃及	1,113,954.0
加纳	43,096.0
肯尼亚	80,771.0
利比亚	24,003.0



国别(或地区)	2007年6月 金额
马里	12,210.0
毛里求斯	44,250.0
南非	23,574.0
苏丹	7,836.0
坦桑尼亚	21,655.0
多哥	10,881.0
布基纳法索	11,391.0
津巴布韦	25,962.0
欧洲	25,548,124.0
比利时	3,460,951.0
丹麦	190,026.0
英国	6,074,386.0
德国	1,152,796.0
法国	42,452.0
爱尔兰	3,075,653.0
意大利	950,869.0
荷兰	33,127.0
希腊	5,461,560.0
西班牙	1,459,216.0
奥地利	364,502.0
保加利亚	83,307.0
芬兰	199,821.0
匈牙利	6,534.0
马耳他	30,403.0
挪威	298,651.0
波兰	636,051.0
罗马尼亚	290,051.0
瑞典	806,340.0
瑞士	1,650.0
爱沙尼亚	42,197.0
格鲁吉亚	17,415.0
亚美尼亚	26,499.0
俄罗斯联邦	831,095.0
乌克兰	1,530.0
捷克	10,814.0
梵蒂冈城国	228.0



国别(或地区)	2007年6月 金额
南美洲	12,022.0
荷属安地列斯群岛	12,022.0
北美洲	425,872.0
加拿大	24,916.0
美国	400,956.0
大洋洲	423,121.0
澳大利亚	423,121.0
其他地区	84,260.0
国(地)别不详的	84,260.0
*欧盟28国	24,371,056.0

*此项为特殊地区专项统计，计算总额时请勿统计在内。



表11：2007年6月分国家（地区）进口情况（当月）

单位：美元

国别(或地区)	2007年6月 金额
亚洲	5,731,955.0
香港	25,546.0
印度	338,835.0
印度尼西亚	203,323.0
以色列	1,116,785.0
日本	58,834.0
科威特	17,415.0
黎巴嫩	673,176.0
马来西亚	183,868.0
阿曼	18,636.0
巴基斯坦	16,168.0
菲律宾	24,258.0
新加坡	721,128.0
韩国	52,380.0
斯里兰卡	131,112.0
叙利亚	21,306.0
泰国	1,001,774.0
阿拉伯联合酋长国	25,439.0
越南	175,442.0
中国	591,358.0
台湾省	335,172.0
非洲	1,561,749.0
埃及	478,386.0
埃塞俄比亚	3,596.0
肯尼亚	2,522.0
摩洛哥	79,469.0
纳米比亚	84,071.0
尼日利亚	148.0
塞内加尔	63,932.0
南非	102,668.0
坦桑尼亚	113,227.0
突尼斯	469,719.0
乌干达	70,950.0



国别(或地区)	2007年6月 金额
斯威士兰	93,061.0
欧洲	79,465,822.0
比利时	4,000,251.0
丹麦	1,716,153.0
英国	10,577,751.0
德国	7,434,677.0
法国	9,568,625.0
爱尔兰	2,468,744.0
意大利	4,706,809.0
荷兰	7,133,410.0
希腊	20,195,724.0
葡萄牙	417,620.0
西班牙	2,419,933.0
奥地利	824,400.0
保加利亚	114,917.0
芬兰	352,038.0
匈牙利	4,410,935.0
冰岛	35,394.0
马耳他	12,532.0
挪威	143,227.0
波兰	1,013,956.0
罗马尼亚	747,909.0
瑞典	239,388.0
瑞士	393,590.0
拉脱维亚	12,317.0
立陶宛	128,871.0
格鲁吉亚	5,233.0
亚美尼亚	1,556.0
俄罗斯联邦	154,297.0
乌克兰	136,546.0
捷克	58,888.0
塞尔维亚	40,131.0
南美洲	2,375,134.0
阿根廷	514,559.0
巴西	1,112,384.0
智利	394,221.0



国别(或地区)	2007年6月 金额
哥斯达黎加	3,958.0
古巴	151,640.0
多米尼加共和国	11,284.0
厄瓜多尔	18,395.0
洪都拉斯	8,184.0
牙买加	161.0
墨西哥	78,906.0
尼加拉瓜	11,485.0
乌拉圭	69,957.0
北美洲	1,075,957.0
加拿大	100,709.0
美国	975,248.0
大洋洲	1,419,555.0
澳大利亚	109,296.0
新西兰	1,310,259.0
其他地区	87,292.0
国(地)别不详的	87,292.0
*欧盟28国	78,555,848.0

*此项为特殊地区专项统计，计算总额时请勿统计在内。

表12：2007年1-6月分国家（地区）出口情况（累计）

单位：美元

国别(或地区)	2007年1—6月 金额
亚洲	18,181,218.0
阿富汗	69,572.0
巴林	466,861.0
孟加拉国	167,660.0
文莱	36,367.0
缅甸	11,197.0
柬埔寨	62,687.0
香港	1,386,556.0
印度	78,904.0
印度尼西亚	920.0
伊朗	682,157.0
伊拉克	182,363.0
以色列	1,195,360.0
日本	214,991.0
约旦	797,328.0
科威特	1,399,931.0
黎巴嫩	1,413,669.0
马来西亚	138,245.0
马尔代夫	11,475.0
蒙古	86,111.0
阿曼	586,718.0
巴基斯坦	102,461.0
巴勒斯坦	78,120.0
菲律宾	341,333.0
卡塔尔	431,836.0
沙特阿拉伯	2,432,508.0
新加坡	557,815.0
韩国	29,783.0
斯里兰卡	109,703.0
叙利亚	487,110.0
阿拉伯联合酋长国	4,042,324.0
也门	12,129.0
越南	347,224.0



国别(或地区)	2007年1—6月 金额
中国	219,800.0
非洲	6,770,309.0
阿尔及利亚	28,665.0
安哥拉	24,187.0
喀麦隆	23,749.0
吉布提	25,767.0
埃及	5,640,079.0
埃塞俄比亚	18,908.0
冈比亚	32,160.0
加纳	183,897.0
肯尼亚	287,066.0
利比亚	61,430.0
马里	26,552.0
毛里求斯	115,918.0
摩洛哥	11,314.0
尼日利亚	230.0
南非	113,890.0
苏丹	13,147.0
坦桑尼亚	64,418.0
多哥	10,960.0
布基纳法索	21,516.0
赞比亚	18,646.0
津巴布韦	47,810.0
欧洲	150,661,970.0
比利时	16,762,620.0
丹麦	1,124,872.0
英国	37,419,969.0
德国	12,777,625.0
法国	913,065.0
爱尔兰	7,359,281.0
意大利	10,935,327.0
荷兰	1,435,634.0
希腊	25,032,962.0
葡萄牙	267,591.0
西班牙	1,948,858.0
阿尔巴尼亚	167,318.0



国别(或地区)	2007年1—6月 金额
奥地利	2,795,858.0
保加利亚	267,768.0
芬兰	2,168,535.0
直布罗陀	169.0
匈牙利	705,209.0
马耳他	142,357.0
挪威	1,552,840.0
波兰	2,631,347.0
罗马尼亚	385,135.0
瑞典	5,620,775.0
瑞士	227,007.0
爱沙尼亚	198,195.0
拉脱维亚	55,786.0
格鲁吉亚	127,373.0
亚美尼亚	91,413.0
白俄罗斯	533,151.0
俄罗斯联邦	8,929,308.0
乌克兰	3,160,908.0
斯洛文尼亚	854,713.0
克罗地亚	1,064,796.0
捷克	1,838,835.0
斯洛伐克	361,153.0
梵蒂冈城国	228.0
塞尔维亚	803,989.0
南美洲	59,633.0
英属维尔京群岛	12,652.0
荷属安地列斯群岛	35,862.0
拉美洲其他	11,119.0
北美洲	3,648,295.0
加拿大	1,385,448.0
美国	2,262,847.0
大洋洲	985,100.0
澳大利亚	985,100.0
其他地区	627,545.0
国(地)别不详的	627,545.0
*欧盟28国	135,068,266.0



国别(或地区)

2007年1—6月
金额

*此项为特殊地区专项统计，计算总额时请勿统计在内。

表13：2007年1-6月分国家（地区）进口情况（累计）

单位：美元

国别(或地区)	2007年1—6月 金额
亚洲	36,369,091.0
阿富汗	16,646.0
巴林	1,622.0
孟加拉国	236,091.0
香港	148,056.0
印度	3,796,615.0
印度尼西亚	601,076.0
伊朗	1,055,839.0
以色列	6,650,816.0
日本	97,443.0
科威特	34,099.0
黎巴嫩	1,626,180.0
马来西亚	974,479.0
阿曼	307,611.0
巴基斯坦	47,306.0
巴勒斯坦	17,900.0
菲律宾	286,369.0
沙特阿拉伯	215,186.0
新加坡	4,577,713.0
韩国	52,380.0
斯里兰卡	611,682.0
叙利亚	284,765.0
泰国	5,644,735.0
阿拉伯联合酋长国	100,841.0
越南	1,467,032.0
中国	3,518,875.0
台湾省	2,536,352.0
哈萨克斯坦	1,461,382.0
非洲	8,190,215.0
埃及	3,296,054.0
埃塞俄比亚	177,872.0
加纳	31,081.0
肯尼亚	826,614.0



国别(或地区)	2007年1—6月 金额
马达加斯加	19,909.0
摩洛哥	168,972.0
纳米比亚	328,772.0
尼日利亚	1,738.0
塞内加尔	180,644.0
塞舌尔	150,720.0
塞拉利昂	3,383.0
南非	817,571.0
坦桑尼亚	301,978.0
突尼斯	1,509,935.0
乌干达	184,051.0
斯威士兰	190,921.0
欧洲	391,590,737.0
比利时	20,225,693.0
丹麦	7,031,185.0
英国	48,453,837.0
德国	37,384,194.0
法国	39,872,191.0
爱尔兰	10,453,536.0
意大利	25,353,595.0
卢森堡	19,520.0
荷兰	39,913,662.0
希腊	92,090,319.0
葡萄牙	1,733,254.0
西班牙	13,912,272.0
奥地利	5,010,184.0
保加利亚	4,894,346.0
芬兰	1,934,236.0
匈牙利	13,546,237.0
冰岛	185,221.0
马耳他	296,119.0
挪威	667,580.0
波兰	4,595,031.0
罗马尼亚	1,791,398.0
瑞典	1,480,830.0
瑞士	1,147,068.0



国别(或地区)	2007年1—6月 金额
拉脱维亚	76,654.0
立陶宛	844,937.0
格鲁吉亚	119,850.0
亚美尼亚	12,804.0
白俄罗斯	9,542.0
摩尔多瓦	67,509.0
俄罗斯联邦	7,848,065.0
乌克兰	4,309,954.0
斯洛文尼亚	924,131.0
捷克	216,134.0
马其顿	37,918.0
塞尔维亚	5,102,014.0
黑山	29,717.0
南美洲	27,958,220.0
阿根廷	15,395,671.0
巴哈马	1,865.0
巴西	8,254,158.0
智利	1,709,913.0
哥伦比亚	107,530.0
哥斯达黎加	15,338.0
古巴	1,373,018.0
多米尼加共和国	54,810.0
厄瓜多尔	96,919.0
洪都拉斯	43,279.0
牙买加	242.0
墨西哥	141,237.0
尼加拉瓜	19,383.0
巴拿马	2,715.0
秘鲁	211,628.0
乌拉圭	529,460.0
拉美洲其他	1,054.0
北美洲	5,973,150.0
加拿大	885,096.0
美国	5,088,054.0
大洋洲	7,303,047.0
澳大利亚	549,138.0



国别(或地区)	2007年1—6月 金额
新西兰	6,707,916.0
巴布亚新几内亚	45,993.0
其他地区	576,250.0
国(地)别不详的	576,250.0
*欧盟28国	372,053,495.0

*此项为特殊地区专项统计，计算总额时请勿统计在内。

版 权 声 明

本报告的内容，包括但不限于其文本、数据和图像，版权为

中华人民共和国商务部

中国食品土畜进出口商会

共同所有（以下称“版权所有方”）。保留所有权利。

使用授权

版权所有方据此授权您拷贝和显示本报告的内容，但仅限于个人或资料性及非商业用途，您所做的任何拷贝必须包含本版权声明。在未事先得到版权所有方书面允许的情况下，您无权对报告内容作任何改动。

[意见反馈](#)