

进出口月度统计报告

塞浦路斯：农产品

2010年1月



中华人民共和国商务部

对外贸易司

一、概述

2010年1月，塞浦路斯农产品出口金额为0.2亿美元，环比增长15.6%，同比出口金额增长12.2%。2010年1月，塞浦路斯农产品进口金额为0.9亿美元，环比下降2.7%，同比进口金额增长7.2%。

2010年1月，塞浦路斯对亚洲出口农产品金额为382.0万美元，同比增长20.0%；对非洲出口农产品金额为60.7万美元，同比下降43.4%；对欧洲出口农产品金额为1,935.1万美元，同比增长13.9%；对南美洲出口农产品金额为3.5万美元，同比增长55.3%；对北美洲出口农产品金额为41.6万美元，同比下降29.0%；对大洋洲出口农产品金额为19.8万美元，同比增长474.6%；对其他地区出口农产品金额为15.2万美元，同比增长627.7%。

2010年1月，塞浦路斯自亚洲进口农产品金额为836.6万美元，同比增长9.9%；自非洲进口农产品金额为121.7万美元，同比下降27.7%；自欧洲进口农产品金额为6,439.1万美元，同比下降1.0%；自南美洲进口农产品金额为1,230.5万美元，同比增长97.0%；自北美洲进口农产品金额为132.2万美元，同比下降6.0%；自大洋洲进口农产品金额为107.2万美元，同比增长55.6%；自其他地区进口农产品金额为0.0万美元，同比下降100.0%。

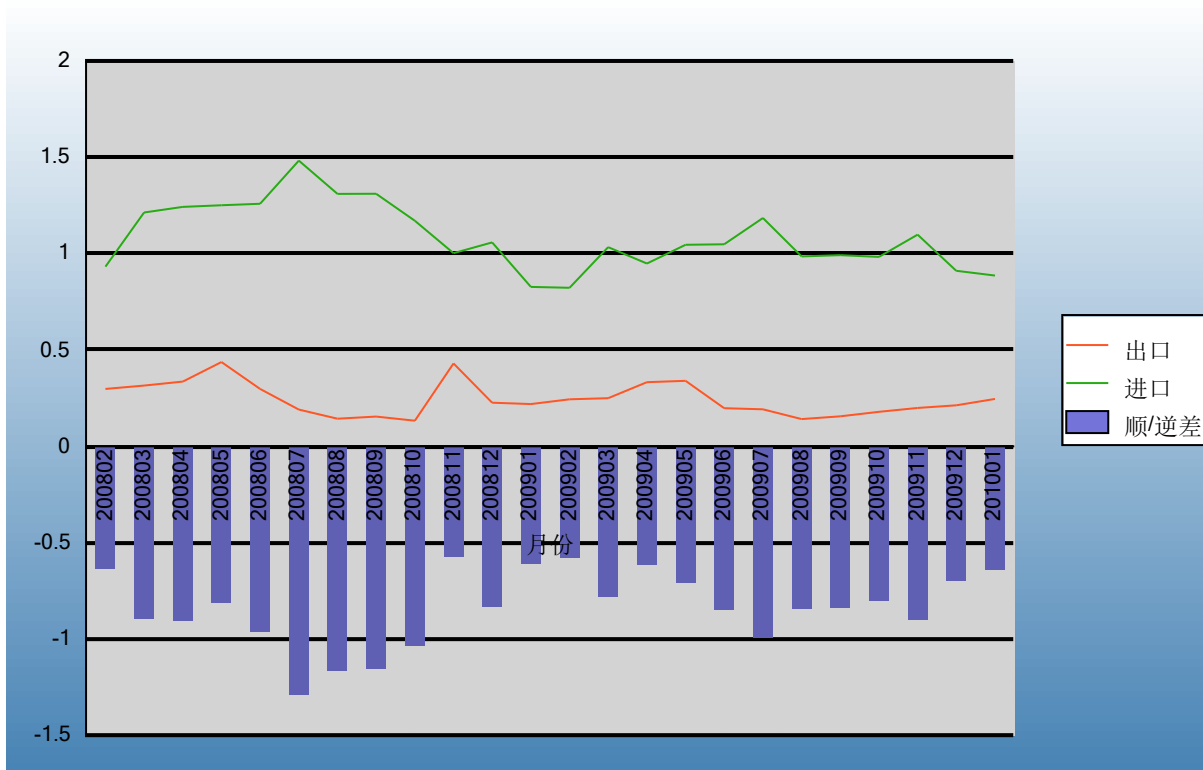
2010年1月，自塞浦路斯进口农产品的国家和地区中，按金额排名第一位是英国，金额为548.1万美元，同比增长8.2%；第二位是希腊，金额为478.7万美元，同比增长36.5%；第三位是德国，金额为161.7万美元，同比增长71.5%。

2010年1月，对塞浦路斯出口农产品的国家和地区中，按金额排名第一位是希腊，金额为1,768.1万美元，同比下降24.2%；第二位是阿根廷，金额为1,039.3万美元，同比增长96.0%；第三位是荷兰，金额为783.5万美元，同比增长25.1%。

二、各月进出口走势

表1：2008年2月-2010年1月各月进出口金额

金额单位：亿美元

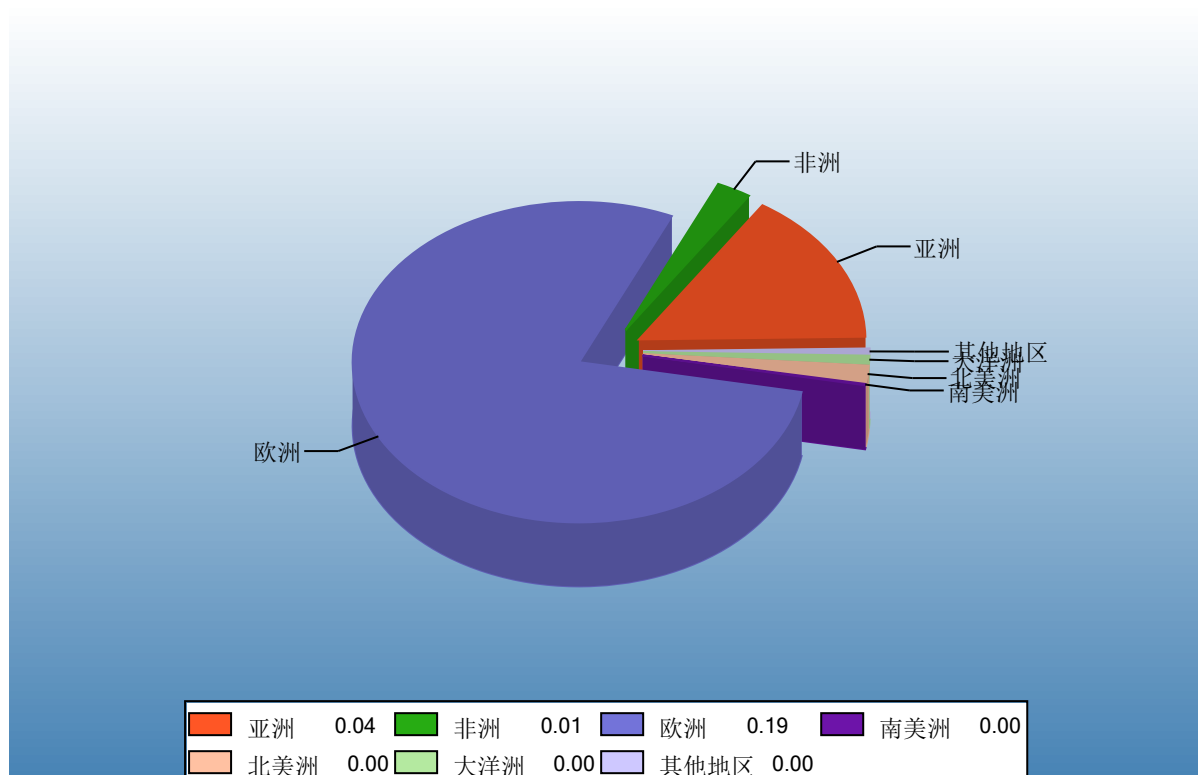


Ministry of Commerce of the People's Republic of China

三、分大洲情况图示

表2：2010年1月分洲出口金额

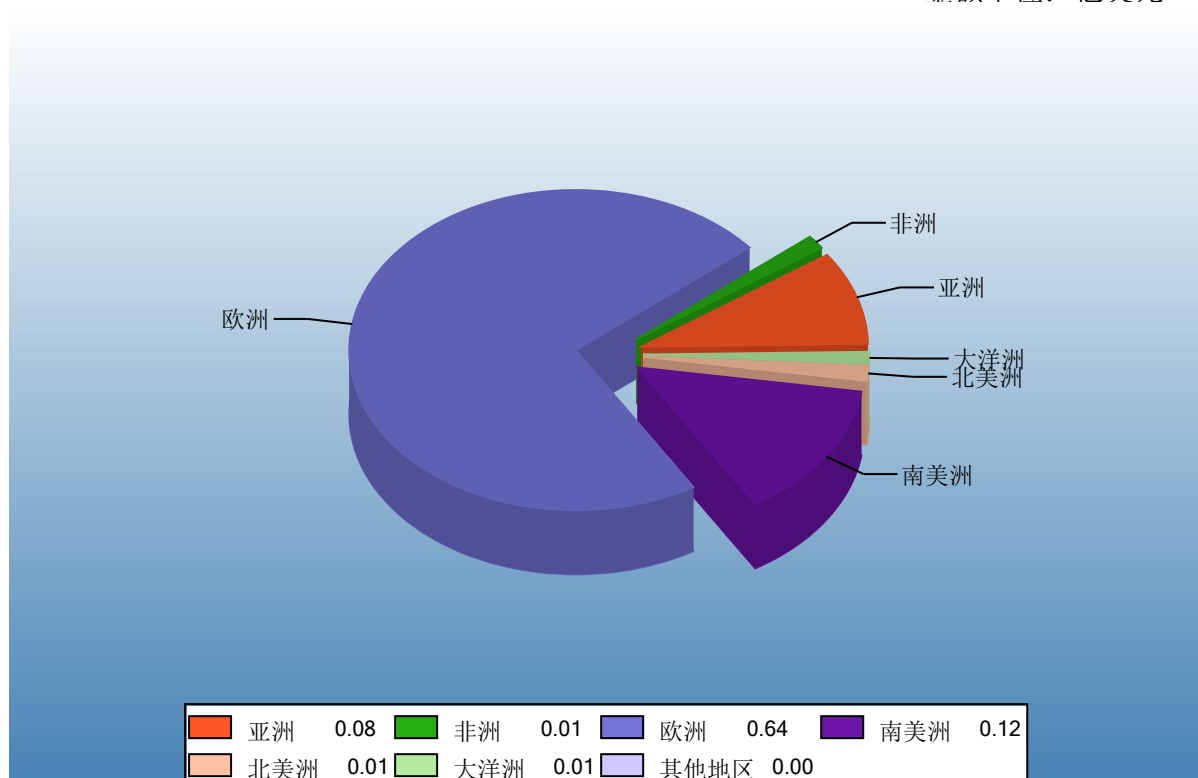
金额单位：亿美元



Ministry of Commerce of the People's Republic of China

表3：2010年1月分洲进口金额

金额单位：亿美元



Ministry of Commerce of the People's Republic of China

四、分国家（地区）情况

表4：2010年1月分国家（地区）出口情况（前20名当月）

单位：万美元

国别(或地区)	2010年1月 金额	2009年1月 金额	同期比%
英国	548.1	506.6	8.2
希腊	478.7	350.6	36.5
德国	161.7	94.3	71.5
意大利	140.6	95.0	48.1
瑞典	111.0	119.7	-7.2
俄罗斯联邦	90.6	187.0	-51.5
阿拉伯联合酋长国	82.6	48.3	70.9
比利时	79.9	78.7	1.5
以色列	79.6	79.9	-0.4
芬兰	62.3	41.3	50.8
埃及	38.4	90.2	-57.4
奥地利	32.6	37.5	-13.0
黎巴嫩	31.0	33.7	-7.9
捷克	30.3	40.9	-26.0
越南	29.9	13.3	125.2
沙特阿拉伯	26.0	55.4	-53.0
香港	25.7	13.6	88.5
法国	25.7	15.5	66.0
爱尔兰	24.6	13.7	78.9
荷兰	24.5	26.2	-6.6

表5：2010年1月分国家（地区）进口情况（前20名当月）

单位：万美元

国别(或地区)	2010年1月 金额	2009年1月 金额	同期比%
希腊	1,768.1	2,331.6	-24.2
阿根廷	1,039.3	530.1	96.0
荷兰	783.5	626.4	25.1
德国	571.7	336.0	70.1
英国	550.2	579.7	-5.1
意大利	413.7	409.0	1.1
比利时	354.7	307.4	15.4
法国	316.6	488.5	-35.2
保加利亚	290.2	80.9	258.8
塞尔维亚	289.2	36.5	692.9
罗马尼亚	252.9	424.4	-40.4
西班牙	187.2	202.4	-7.5
匈牙利	161.1	80.5	100.0
泰国	118.8	109.9	8.1
巴西	110.6	68.1	62.5
印度	107.7	119.4	-9.8
新西兰	105.0	68.6	53.0
美国	97.9	125.2	-21.8
丹麦	96.1	114.8	-16.3
新加坡	87.4	121.0	-27.8

表6：2010年1月分国家（地区）出口情况（当月）

单位：万美元

国别(或地区)	2010年1月 金额	2009年1月 金额	同期比%
亚洲	382.0	318.4	20.0
阿富汗	0.0	1.2	-100.0
巴林	5.9	1.9	207.7
孟加拉国	4.4	1.5	199.7
缅甸	0.0	2.6	-100.0
柬埔寨	2.4	0.0	
香港	25.7	13.6	88.5
印度	3.8	0.0	
以色列	79.6	79.9	-0.4
日本	3.0	4.1	-27.3
约旦	9.6	7.7	25.3
科威特	22.1	34.6	-36.0
黎巴嫩	31.0	33.7	-7.9
马来西亚	4.8	4.9	-3.5
马尔代夫	0.0	1.4	-100.0
阿曼	6.1	0.4	1,513.7
巴基斯坦	1.4	0.0	
菲律宾	11.3	0.0	
卡塔尔	7.2	0.0	
沙特阿拉伯	26.0	55.4	-53.0
新加坡	6.4	5.3	20.9
斯里兰卡	1.4	0.0	
叙利亚	2.4	3.2	-25.1
泰国	1.2	1.1	14.6
阿拉伯联合酋长国	82.6	48.3	70.9
也门	0.0	1.0	-100.0
越南	29.9	13.3	125.2
中国	5.8	0.0	
台湾省	8.1	3.4	134.3
非洲	60.7	107.2	-43.4
喀麦隆	0.0	2.1	-100.0
吉布提	0.0	0.8	-100.0
埃及	38.4	90.2	-57.4
加蓬	0.0	1.0	-100.0
加纳	1.2	5.8	-78.8
肯尼亚	4.0	5.0	-18.5
利比里亚	1.3	0.0	

国别(或地区)	2010年1月 金额	2009年1月 金额	同期比%
利比亚	0.0	0.2	-100.0
毛里求斯	1.6	0.0	
南非	0.0	1.9	-100.0
苏丹	12.9	0.0	
多哥	1.2	0.0	
欧洲	1,935.1	1,698.3	13.9
比利时	79.9	78.7	1.5
丹麦	7.3	11.5	-36.7
英国	548.1	506.6	8.2
德国	161.7	94.3	71.5
法国	25.7	15.5	66.0
爱尔兰	24.6	13.7	78.9
意大利	140.6	95.0	48.1
荷兰	24.5	26.2	-6.6
希腊	478.7	350.6	36.5
葡萄牙	4.2	0.0	
西班牙	3.3	1.8	82.5
阿尔巴尼亚	1.9	2.7	-29.5
奥地利	32.6	37.5	-13.0
保加利亚	7.7	5.6	37.2
芬兰	62.3	41.3	50.8
匈牙利	20.0	15.1	32.3
马耳他	8.0	13.0	-38.3
挪威	5.8	2.7	116.0
波兰	21.4	12.8	67.7
罗马尼亚	9.7	0.0	
瑞典	111.0	119.7	-7.2
瑞士	1.4	0.4	268.2
爱沙尼亚	2.2	1.8	20.3
拉脱维亚	1.9	1.7	8.1
立陶宛	2.6	0.0	
格鲁吉亚	0.0	0.0	
白俄罗斯	2.0	0.0	
俄罗斯联邦	90.6	187.0	-51.5
乌克兰	2.2	0.0	16,709.1
斯洛文尼亚	1.5	7.5	-80.0
克罗地亚	3.4	8.8	-61.2
捷克	30.3	40.9	-26.0
斯洛伐克	5.8	0.0	
塞尔维亚	12.2	5.9	107.8
南美洲	3.5	2.3	55.3

国别(或地区)	2010年1月 金额	2009年1月 金额	同期比%
英属维尔京群岛	2.1	0.0	
荷属安地列斯群岛	1.4	2.3	-36.5
北美洲	41.6	58.6	-29.0
加拿大	23.7	17.2	37.9
美国	17.9	41.4	-56.8
大洋洲	19.8	3.4	474.6
澳大利亚	19.8	3.4	474.6
其他地区	15.2	2.1	627.7
国(地)别不详的	15.2	2.1	627.7
*欧盟25国	1,798.2	1,485.2	21.1
*欧盟27国	1,815.6	1,490.9	21.8

*此项为特殊地区专项统计，计算总额时请勿统计在内。



表7：2010年1月分国家（地区）进口情况（当月）

单位：万美元

国别(或地区)	2010年1月 金额	2009年1月 金额	同期比%
亚洲	836.6	761.4	9.9
孟加拉国	14.6	0.0	
香港	0.0	0.2	-100.0
印度	107.7	119.4	-9.8
印度尼西亚	1.8	17.9	-90.2
伊朗	26.9	0.3	8,570.8
以色列	70.8	112.0	-36.8
日本	47.7	0.3	17,060.8
约旦	0.0	0.0	-70.9
黎巴嫩	34.6	42.6	-18.7
澳门	0.0	4.1	-100.0
马来西亚	16.1	19.5	-17.4
阿曼	0.9	2.3	-62.8
巴基斯坦	7.7	4.0	93.2
菲律宾	17.9	12.9	39.0
新加坡	87.4	121.0	-27.8
斯里兰卡	4.8	13.2	-63.7
叙利亚	11.8	6.5	81.8
泰国	118.8	109.9	8.1
阿拉伯联合酋长国	5.2	7.5	-30.6
越南	60.0	43.5	38.1
中国	73.7	85.7	-13.9
台湾省	41.6	38.9	6.9
哈萨克斯坦	86.8	0.0	
非洲	121.7	168.2	-27.7
埃及	25.5	54.3	-53.1
赤道几内亚	0.0	0.2	-100.0
埃塞俄比亚	0.0	1.3	-100.0
加纳	0.0	0.1	-100.0
肯尼亚	26.8	11.2	139.3
摩洛哥	0.0	6.5	-100.0
纳米比亚	9.5	0.0	
尼日利亚	0.0	16.3	-100.0
塞内加尔	22.5	7.6	196.7
塞舌尔	0.0	8.3	-100.0
南非	35.4	33.1	7.1
突尼斯	0.0	24.5	-100.0

国别(或地区)	2010年1月 金额	2009年1月 金额	同期比%
乌干达	1.9	4.9	-60.1
欧洲	6,439.1	6,502.3	-1.0
比利时	354.7	307.4	15.4
丹麦	96.1	114.8	-16.3
英国	550.2	579.7	-5.1
德国	571.7	336.0	70.1
法国	316.6	488.5	-35.2
爱尔兰	45.9	137.7	-66.6
意大利	413.7	409.0	1.1
卢森堡	0.0	3.3	-100.0
荷兰	783.5	626.4	25.1
希腊	1,768.1	2,331.6	-24.2
葡萄牙	36.4	32.2	13.0
西班牙	187.2	202.4	-7.5
奥地利	55.9	74.0	-24.4
保加利亚	290.2	80.9	258.8
芬兰	45.1	40.4	11.7
匈牙利	161.1	80.5	100.0
马耳他	5.6	1.9	188.4
挪威	8.3	0.0	
波兰	78.0	31.9	144.1
罗马尼亚	252.9	424.4	-40.4
瑞典	29.4	23.5	25.4
瑞士	29.0	28.8	0.7
拉脱维亚	1.8	20.3	-91.1
立陶宛	5.6	6.1	-8.8
格鲁吉亚	0.6	0.0	
亚美尼亚	2.6	0.0	
白俄罗斯	0.0	2.1	-100.0
俄罗斯联邦	0.2	34.1	-99.5
乌克兰	51.4	44.8	14.8
斯洛文尼亚	0.0	1.4	-100.0
克罗地亚	0.2	0.0	
捷克	5.0	1.8	179.6
马其顿	2.8	0.0	
塞尔维亚	289.2	36.5	692.9
南美洲	1,230.5	624.6	97.0
阿根廷	1,039.3	530.1	96.0
巴西	110.6	68.1	62.5
智利	15.3	7.9	94.9
哥伦比亚	0.4	0.0	

国别(或地区)	2010年1月 金额	2009年1月 金额	同期比%
古巴	33.6	2.6	1,214.2
多米尼加共和国	0.6	1.9	-68.2
厄瓜多尔	1.4	5.7	-75.8
墨西哥	4.3	5.4	-20.3
尼加拉瓜	0.0	0.1	-100.0
乌拉圭	25.1	2.8	783.4
北美洲	132.2	140.7	-6.0
加拿大	34.3	15.5	121.6
美国	97.9	125.2	-21.8
大洋洲	107.2	68.9	55.6
澳大利亚	2.2	0.3	701.8
新西兰	105.0	68.6	53.0
其他地区	0.0	7.7	-100.0
国(地)别不详的	0.0	7.7	-100.0
*欧盟25国	5,511.7	5,850.8	-5.8
*欧盟27国	6,054.7	6,356.0	-4.7

*此项为特殊地区专项统计，计算总额时请勿统计在内。



版权声明

本报告的内容，包括但不限于其文本、数据和图像，版权为

[中华人民共和国商务部](#)

[中国食品土畜进出口商会](#)

共同所有（以下称“版权所有方”）。保留所有权利。

使用授权

版权所有方据此授权您拷贝和显示本报告的内容，但仅限于个人或资料性及非商业用途，您所做的任何拷贝必须包含本版权声明。在未事先得到版权所有方书面允许的情况下，您无权对报告内容作任何改动。

中华人民共和国商务部
Ministry of Commerce of the People's Republic of China

[意见反馈](#)