

# 进出口月度统计报告

贸易国：厄瓜多尔 农产品

2007年1月

中华人民共和国商务部对外贸易司



## 一、概述

2007年1月，厄瓜多尔农产品出口金额3.4亿美元，环比增长∞%。2007年1月，厄瓜多尔农产品进口金额9,678.7万美元，环比增长∞%。

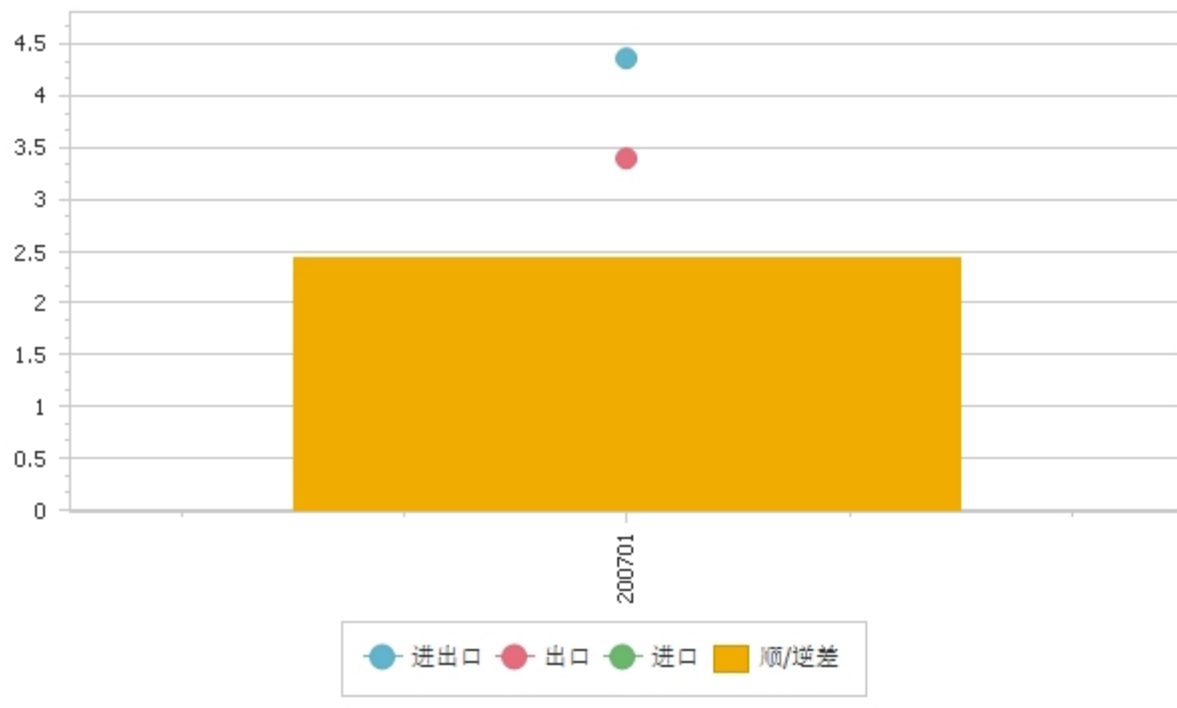
2007年1月，自厄瓜多尔进口农产品的国家和地区中，按金额排名第一位是美国，金额9,704.3万美元；第二位是意大利，金额4,249.8万美元；第三位是俄罗斯联邦，金额3,386.6万美元。

2007年1月，对厄瓜多尔出口农产品的国家和地区中，按金额排名第一位是阿根廷，金额2,944.3万美元；第二位是美国，金额2,250.1万美元；第三位是哥伦比亚，金额1,110.5万美元。

## 二、各月进出口走势

表1：2007年1月-1月各月进出口金额

金额单位：亿美元



### 三、分大洲情况图示

表2：2007年1月分洲出口金额

金额单位：亿美元

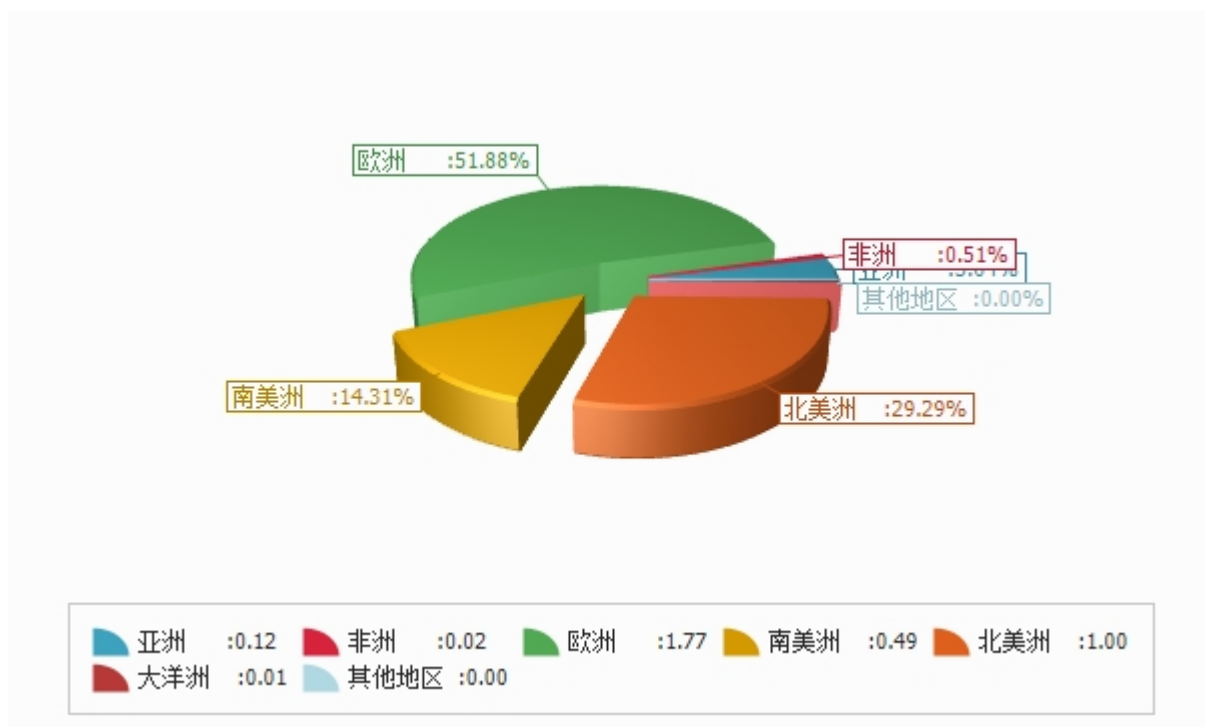
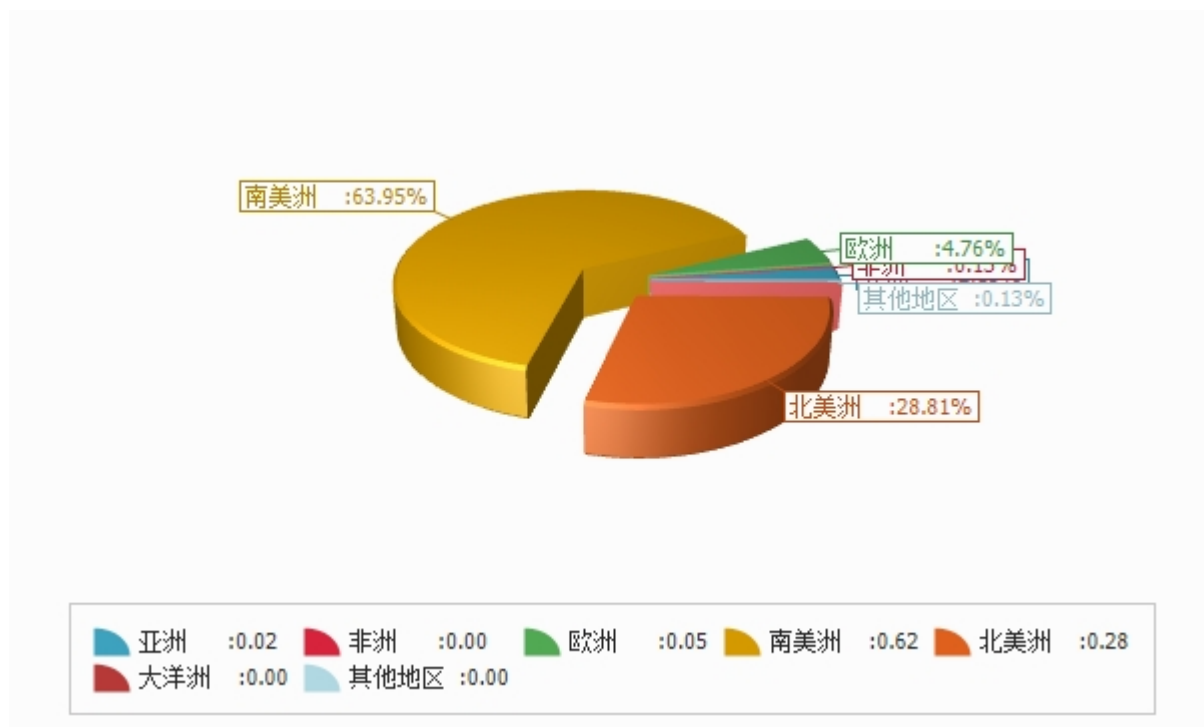


表3：2007年1月分洲进口金额

金额单位：亿美元





## 四、分国家（地区）情况

表4：2007年1月分国家（地区）出口情况（前20名当月）

单位：美元

| 国别(或地区) | 2007年1月<br>金额 |
|---------|---------------|
| 美国      | 97,043,450.0  |
| 意大利     | 42,497,750.0  |
| 俄罗斯联邦   | 33,865,510.0  |
| 荷兰      | 25,769,120.0  |
| 德国      | 19,447,600.0  |
| 西班牙     | 17,256,550.0  |
| 哥伦比亚    | 16,550,000.0  |
| 比利时     | 15,193,100.0  |
| 智利      | 9,139,980.0   |
| 法国      | 8,621,060.0   |
| 日本      | 7,122,810.0   |
| 委内瑞拉    | 4,678,590.0   |
| 阿根廷     | 4,486,060.0   |
| 南斯拉夫    | 3,666,710.0   |
| 秘鲁      | 3,608,980.0   |
| 英国      | 3,581,370.0   |
| 土耳其     | 3,366,560.0   |
| 厄瓜多尔    | 2,998,140.0   |
| 加拿大     | 2,641,250.0   |
| 乌克兰     | 1,993,700.0   |

仅显示按金额排名前10名的国家和地区。

表5：2007年1月分国家（地区）进口情况（前20名当月）

单位：美元

| 国别(或地区) | 2007年1月<br>金额 |
|---------|---------------|
| 阿根廷     | 29,442,850.0  |
| 美国      | 22,500,870.0  |
| 哥伦比亚    | 11,104,550.0  |
| 智利      | 8,458,270.0   |
| 秘鲁      | 7,040,680.0   |
| 加拿大     | 5,379,160.0   |
| 巴西      | 3,178,570.0   |
| 荷兰      | 1,114,860.0   |
| 墨西哥     | 1,092,130.0   |
| 中国      | 1,063,540.0   |
| 西班牙     | 919,740.0     |
| 英国      | 841,020.0     |
| 委内瑞拉    | 659,140.0     |
| 比利时     | 544,850.0     |
| 玻利维亚    | 434,970.0     |
| 以色列     | 345,940.0     |
| 意大利     | 332,560.0     |
| 叙利亚     | 238,340.0     |
| 奥地利     | 232,150.0     |
| 德国      | 214,750.0     |

仅显示按金额排名前10名的国家和地区。



表6：2007年1月分国家（地区）出口情况（当月）

单位：美元

| 国别(或地区)  | 2007年1月<br>金额 |
|----------|---------------|
| 亚洲       | 12,376,420.0  |
| 巴林       | 1,550.0       |
| 塞浦路斯     | 5,560.0       |
| 朝鲜       | 150.0         |
| 香港       | 54,300.0      |
| 印度       | 26,000.0      |
| 印度尼西亚    | 7,460.0       |
| 以色列      | 292,410.0     |
| 日本       | 7,122,810.0   |
| 科威特      | 28,370.0      |
| 黎巴嫩      | 150.0         |
| 菲律宾      | 780.0         |
| 卡塔尔      | 26,820.0      |
| 沙特阿拉伯    | 55,710.0      |
| 新加坡      | 52,060.0      |
| 韩国       | 28,450.0      |
| 泰国       | 668,810.0     |
| 土耳其      | 3,366,560.0   |
| 阿拉伯联合酋长国 | 54,190.0      |
| 中国       | 134,030.0     |
| 台湾省      | 349,780.0     |
| 哈萨克斯坦    | 99,470.0      |
| 乌兹别克斯坦   | 1,000.0       |
| 非洲       | 1,748,310.0   |
| 阿尔及利亚    | 681,810.0     |
| 贝宁       | 38,810.0      |
| 埃塞俄比亚    | 1,250.0       |
| 利比亚      | 596,250.0     |
| 马达加斯加    | 18,940.0      |
| 摩洛哥      | 134,960.0     |
| 南非       | 214,110.0     |
| 苏丹       | 62,180.0      |
| 欧洲       | 176,586,160.0 |





| 国别(或地区) | 2007年1月<br>金额 |
|---------|---------------|
| 比利时     | 15,193,100.0  |
| 丹麦      | 91,080.0      |
| 英国      | 3,581,370.0   |
| 德国      | 19,447,600.0  |
| 法国      | 8,621,060.0   |
| 爱尔兰     | 90,200.0      |
| 意大利     | 42,497,750.0  |
| 卢森堡     | 5,510.0       |
| 荷兰      | 25,769,120.0  |
| 希腊      | 1,101,070.0   |
| 葡萄牙     | 525,600.0     |
| 西班牙     | 17,256,550.0  |
| 奥地利     | 44,580.0      |
| 保加利亚    | 21,710.0      |
| 芬兰      | 265,520.0     |
| 冰岛      | 31,510.0      |
| 挪威      | 191,400.0     |
| 波兰      | 836,020.0     |
| 瑞典      | 363,690.0     |
| 瑞士      | 558,550.0     |
| 爱沙尼亚    | 105,790.0     |
| 拉脱维亚    | 311,250.0     |
| 阿塞拜疆    | 16,600.0      |
| 俄罗斯联邦   | 33,865,510.0  |
| 乌克兰     | 1,993,700.0   |
| 南斯拉夫    | 3,666,710.0   |
| 克罗地亚    | 78,660.0      |
| 捷克      | 31,670.0      |
| 斯洛伐克    | 20,010.0      |
| 马其顿     | 3,270.0       |
| 南美洲     | 48,705,300.0  |
| 阿根廷     | 4,486,060.0   |
| 巴哈马     | 23,200.0      |
| 巴巴多斯    | 72,160.0      |
| 玻利维亚    | 243,940.0     |
| 巴西      | 1,500,810.0   |



| 国别(或地区)  | 2007年1月<br>金额 |
|----------|---------------|
| 智利       | 9,139,980.0   |
| 哥伦比亚     | 16,550,000.0  |
| 哥斯达黎加    | 448,940.0     |
| 古巴       | 287,970.0     |
| 多米尼加共和国  | 1,491,460.0   |
| 厄瓜多尔     | 2,998,140.0   |
| 危地马拉     | 74,220.0      |
| 圭亚那      | 9,420.0       |
| 洪都拉斯     | 88,210.0      |
| 牙买加      | 61,870.0      |
| 墨西哥      | 1,796,750.0   |
| 尼加拉瓜     | 502,230.0     |
| 巴拿马      | 370,200.0     |
| 秘鲁       | 3,608,980.0   |
| 萨尔瓦多     | 21,780.0      |
| 特立尼达和多巴哥 | 80,480.0      |
| 乌拉圭      | 148,210.0     |
| 委内瑞拉     | 4,678,590.0   |
| 荷属安地列斯群岛 | 21,700.0      |
| 北美洲      | 99,684,700.0  |
| 加拿大      | 2,641,250.0   |
| 美国       | 97,043,450.0  |
| 大洋洲      | 1,260,130.0   |
| 澳大利亚     | 150,010.0     |
| 新西兰      | 1,097,000.0   |
| 大洋洲其他    | 13,120.0      |
| 其他地区     | 1,540.0       |
| 国(地)别不详的 | 1,540.0       |
| *欧盟28国   | 136,264,470.0 |

\*此项为特殊地区专项统计，计算总额时请勿统计在内。



表7：2007年1月分国家（地区）进口情况（当月）

单位：美元

| 国别(或地区) | 2007年1月<br>金额 |
|---------|---------------|
| 亚洲      | 2,085,600.0   |
| 香港      | 760.0         |
| 印度      | 19,120.0      |
| 印度尼西亚   | 20,540.0      |
| 以色列     | 345,940.0     |
| 日本      | 27,190.0      |
| 菲律宾     | 27,540.0      |
| 新加坡     | 26,560.0      |
| 韩国      | 40,970.0      |
| 斯里兰卡    | 160,150.0     |
| 叙利亚     | 238,340.0     |
| 泰国      | 17,430.0      |
| 土耳其     | 91,100.0      |
| 越南      | 30.0          |
| 中国      | 1,063,540.0   |
| 台湾省     | 6,390.0       |
| 非洲      | 126,880.0     |
| 埃及      | 55,230.0      |
| 肯尼亚     | 550.0         |
| 南非      | 71,100.0      |
| 欧洲      | 4,605,410.0   |
| 比利时     | 544,850.0     |
| 丹麦      | 64,710.0      |
| 英国      | 841,020.0     |
| 德国      | 214,750.0     |
| 法国      | 201,880.0     |
| 爱尔兰     | 16,760.0      |
| 意大利     | 332,560.0     |
| 荷兰      | 1,114,860.0   |
| 希腊      | 95,730.0      |
| 西班牙     | 919,740.0     |
| 奥地利     | 232,150.0     |
| 瑞典      | 7,460.0       |



| 国别(或地区)  | 2007年1月<br>金额 |
|----------|---------------|
| 瑞士       | 2,260.0       |
| 乌克兰      | 16,680.0      |
| 南美洲      | 61,898,300.0  |
| 阿根廷      | 29,442,850.0  |
| 玻利维亚     | 434,970.0     |
| 巴西       | 3,178,570.0   |
| 智利       | 8,458,270.0   |
| 哥伦比亚     | 11,104,550.0  |
| 哥斯达黎加    | 125,310.0     |
| 多米尼加共和国  | 8,610.0       |
| 厄瓜多尔     | 1,340.0       |
| 危地马拉     | 25,210.0      |
| 洪都拉斯     | 35,290.0      |
| 墨西哥      | 1,092,130.0   |
| 巴拿马      | 83,080.0      |
| 巴拉圭      | 44,210.0      |
| 秘鲁       | 7,040,680.0   |
| 乌拉圭      | 164,090.0     |
| 委内瑞拉     | 659,140.0     |
| 北美洲      | 27,880,030.0  |
| 加拿大      | 5,379,160.0   |
| 美国       | 22,500,870.0  |
| 大洋洲      | 61,620.0      |
| 新西兰      | 23,950.0      |
| 萨摩亚      | 37,670.0      |
| 其他地区     | 129,310.0     |
| 国(地)别不详的 | 129,310.0     |
| *欧盟28国   | 4,586,470.0   |

\*此项为特殊地区专项统计，计算总额时请勿统计在内。

## 版 权 声 明

本报告的内容，包括但不限于其文本、数据和图像，版权为

中华人民共和国商务部

中国食品土畜进出口商会

共同所有（以下称“版权所有方”）。保留所有权利。

### 使用授权

版权所有方据此授权您拷贝和显示本报告的内容，但仅限于个人或资料性及非商业用途，您所做的任何拷贝必须包含本版权声明。在未事先得到版权所有方书面允许的情况下，您无权对报告内容作任何改动。

[意见反馈](#)