

进出口月度统计报告

贸易国：厄瓜多尔 农产品

2007年9月

中华人民共和国商务部对外贸易司



一、概述

2007年9月，厄瓜多尔农产品出口金额3.4亿美元，环比增长3.2%。2007年1至9月，厄瓜多尔农产品出口金额31.6亿美元。2007年9月，厄瓜多尔农产品进口金额9,816.8万美元，环比增长0.7%。2007年1至9月，厄瓜多尔农产品进口金额8.0亿美元。

2007年9月，自厄瓜多尔进口农产品的国家和地区中，按金额排名第一位是美国，金额8,706.2万美元；第二位是意大利，金额3,903.5万美元；第三位是俄罗斯联邦，金额3,313.2万美元。

2007年9月，对厄瓜多尔出口农产品的国家和地区中，按金额排名第一位是美国，金额2,038.9万美元；第二位是智利，金额1,961.4万美元；第三位是加拿大，金额1,729.1万美元。

2007年1-

9月，自厄瓜多尔进口农产品的国家和地区中，按金额排名第一位是美国，金额8.6亿美元；第二位是意大利，金额3.4亿美元；第三位是俄罗斯联邦，金额2.9亿美元。

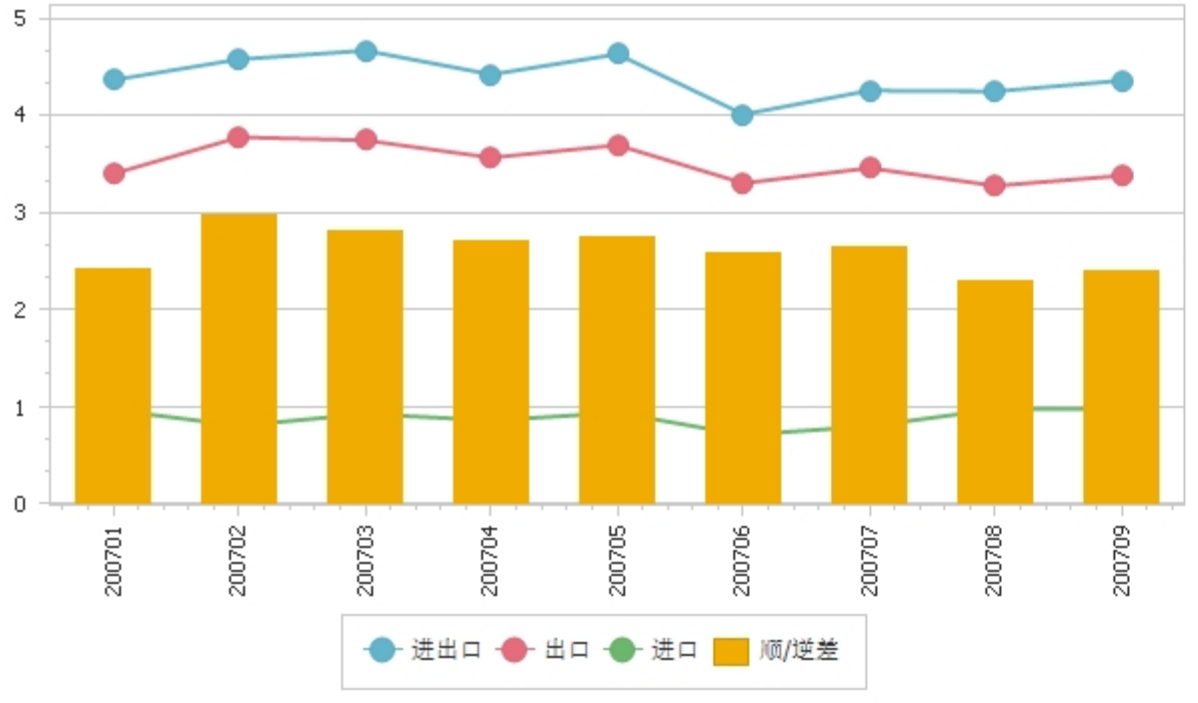
2007年1-

9月，对厄瓜多尔出口农产品的国家和地区中，按金额排名第一位是阿根廷，金额1.6亿美元；第二位是美国，金额1.6亿美元；第三位是智利，金额1.2亿美元。

二、各月进出口走势

表1：2007年1月-9月各月进出口金额

金额单位：亿美元



三、分大洲情况图示

表2：2007年9月分洲出口金额

金额单位：亿美元

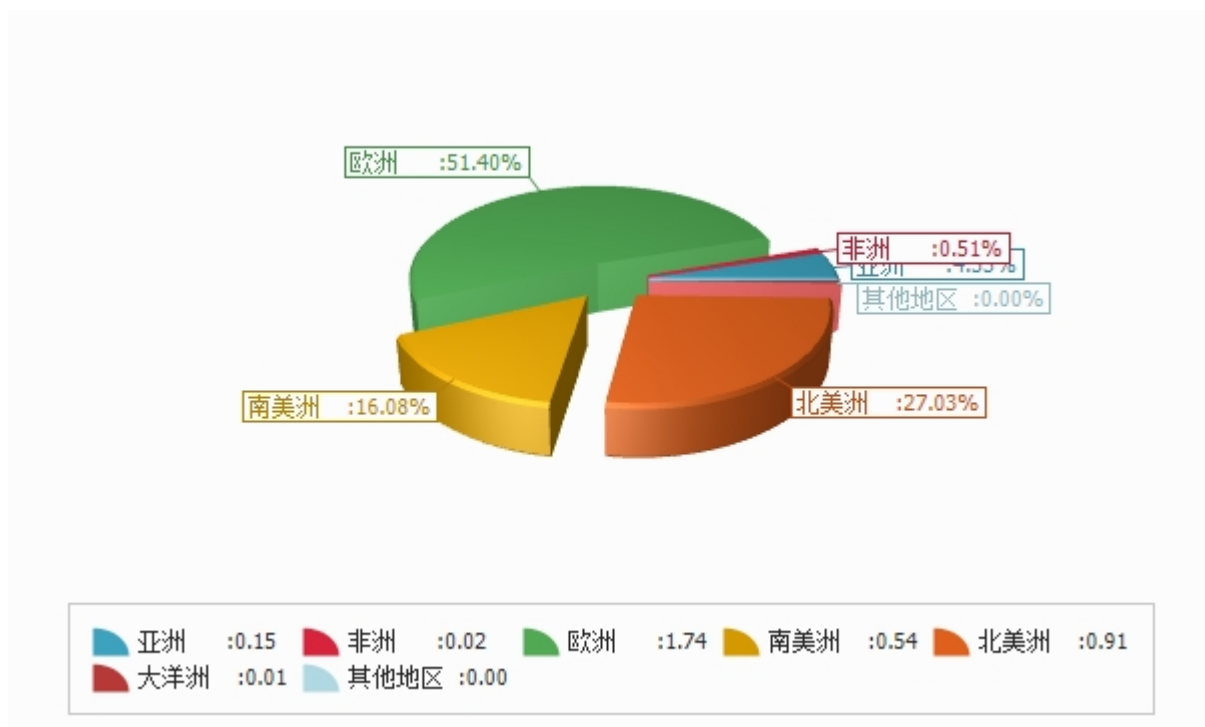


表3：2007年9月分洲进口金额

金额单位：亿美元

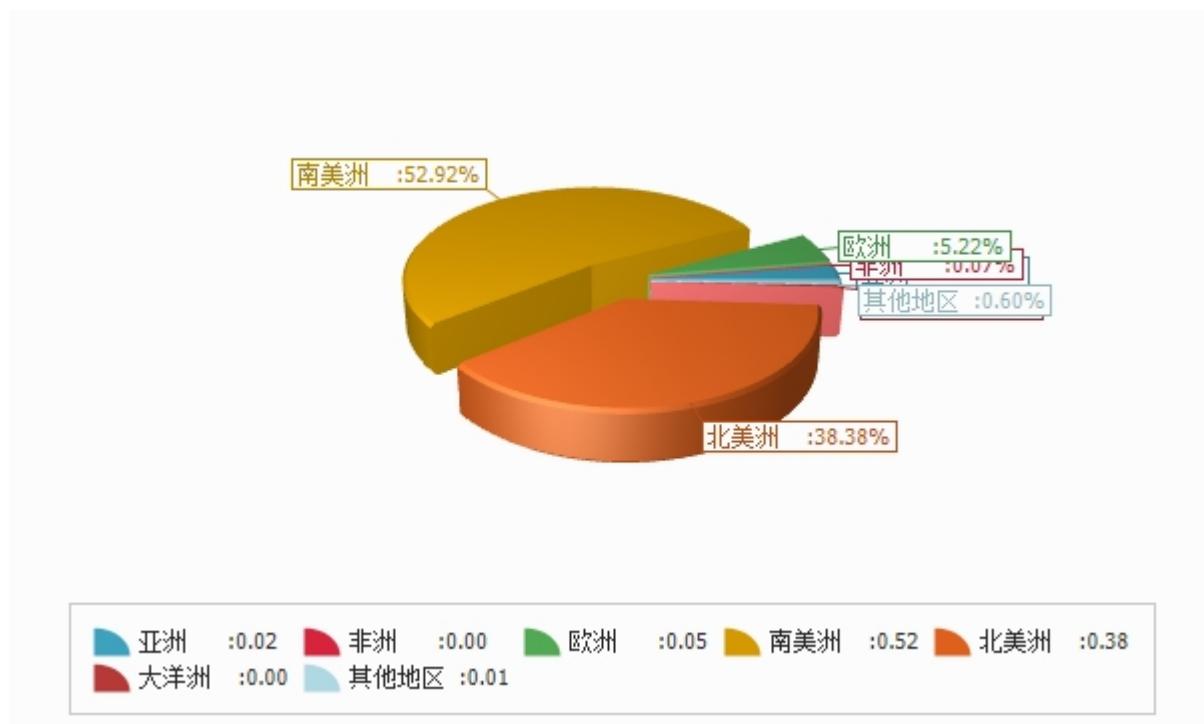


表4：2007年1-9月分洲出口金额

金额单位：亿美元

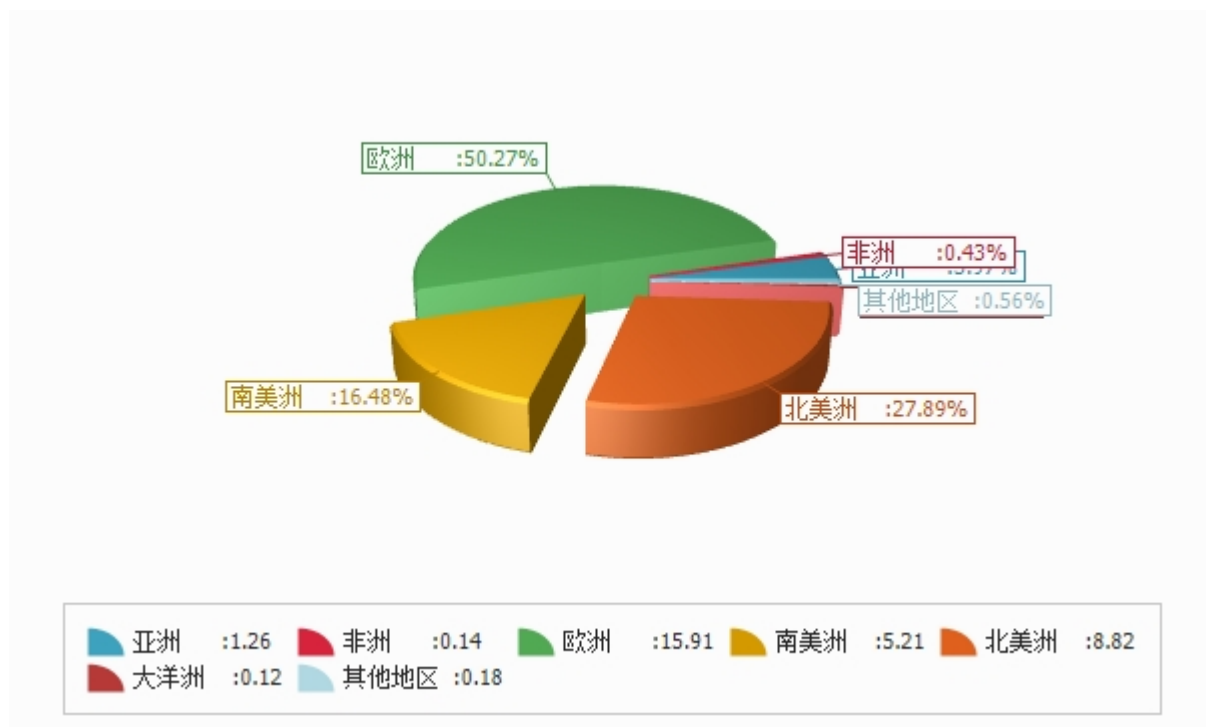
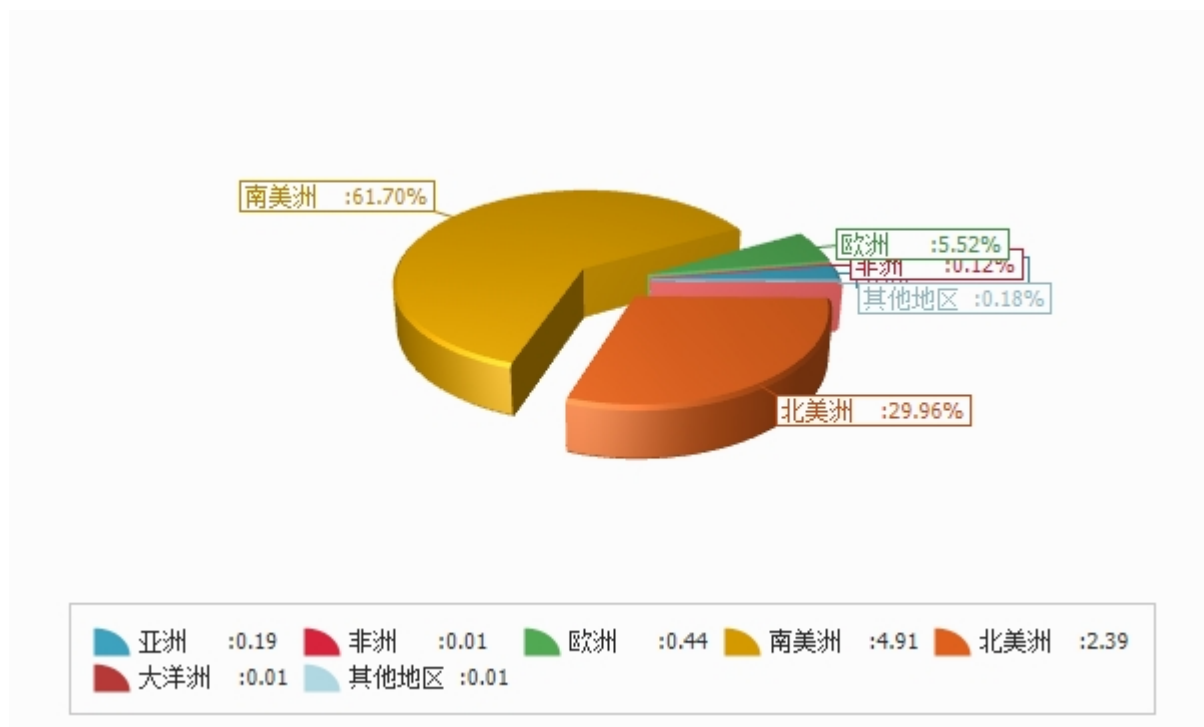


表5：2007年1-9月分洲进口金额

金额单位：亿美元





四、分国家（地区）情况

表6：2007年9月分国家（地区）出口情况（前20名当月）

单位：美元

国别(或地区)	2007年9月 金额
美国	87,062,110.0
意大利	39,034,550.0
俄罗斯联邦	33,131,590.0
西班牙	23,946,300.0
荷兰	20,831,220.0
德国	16,857,250.0
哥伦比亚	14,147,880.0
比利时	13,251,600.0
委内瑞拉	11,274,080.0
法国	10,356,250.0
智利	9,196,620.0
阿根廷	8,018,370.0
日本	6,453,460.0
英国	6,151,900.0
南斯拉夫	4,839,890.0
加拿大	4,420,910.0
秘鲁	3,113,000.0
台湾省	2,197,080.0
土耳其	2,139,780.0
沙特阿拉伯	2,065,340.0

仅显示按金额排名前10名的国家和地区。

表7：2007年9月分国家（地区）进口情况（前20名当月）

单位：美元

国别(或地区)	2007年9月 金额
美国	20,389,420.0
智利	19,614,290.0
加拿大	17,291,470.0
哥伦比亚	12,574,540.0
秘鲁	8,214,550.0
阿根廷	5,353,760.0
巴西	3,010,870.0
墨西哥	1,808,730.0
英国	1,744,910.0
中国	1,120,050.0
荷兰	806,470.0
西班牙	721,320.0
以色列	634,930.0
委内瑞拉	531,170.0
意大利	386,440.0
法国	380,500.0
比利时	377,850.0
玻利维亚	367,930.0
澳大利亚	328,920.0
叙利亚	292,030.0

仅显示按金额排名前10名的国家和地区。

表8：2007年1-9月分国家（地区）出口情况（前20名累计）

单位：美元

国别(或地区)	2007年1—9月 金额
美国	857,581,241.0
意大利	339,398,140.0
俄罗斯联邦	292,853,900.0
西班牙	231,829,810.0
荷兰	181,957,670.0
哥伦比亚	179,850,010.0
德国	173,928,060.0
比利时	122,267,470.0
委内瑞拉	95,749,740.0
法国	95,517,130.0
智利	78,819,920.0
日本	64,412,410.0
英国	56,389,640.0
阿根廷	44,798,410.0
墨西哥	34,724,650.0
南斯拉夫	33,785,190.0
秘鲁	26,111,630.0
加拿大	24,828,260.0
土耳其	21,207,710.0
波兰	16,906,210.0

仅显示按金额排名前10名的国家和地区。

表9：2007年1-9月分国家（地区）进口情况（前20名累计）

单位：美元

国别(或地区)	2007年1—9月 金额
阿根廷	163,142,600.0
美国	156,934,510.0
智利	115,117,330.0
哥伦比亚	102,135,810.0
加拿大	81,576,830.0
秘鲁	62,045,880.0
巴西	18,942,460.0
墨西哥	18,058,940.0
英国	11,976,430.0
荷兰	8,374,500.0
中国	8,007,220.0
西班牙	7,339,270.0
委内瑞拉	4,634,600.0
比利时	3,880,280.0
以色列	3,744,440.0
意大利	3,516,920.0
法国	2,492,340.0
德国	2,424,480.0
玻利维亚	2,398,160.0
斯里兰卡	2,246,860.0

仅显示按金额排名前10名的国家和地区。

表10：2007年9月分国家（地区）出口情况（当月）

单位：美元

国别(或地区)	2007年9月 金额
亚洲	15,331,600.0
巴林	1,470.0
塞浦路斯	510.0
香港	48,130.0
印度	4,500.0
印度尼西亚	1,050,080.0
以色列	148,450.0
日本	6,453,460.0
约旦	34,400.0
科威特	550.0
菲律宾	580.0
卡塔尔	1,570.0
沙特阿拉伯	2,065,340.0
新加坡	126,180.0
韩国	137,130.0
泰国	144,380.0
土耳其	2,139,780.0
阿拉伯联合酋长国	258,150.0
越南	122,830.0
中国	130,820.0
台湾省	2,197,080.0
哈萨克斯坦	223,440.0
乌兹别克斯坦	42,770.0
非洲	1,737,340.0
阿尔及利亚	979,700.0
埃及	38,000.0
加纳	51,290.0
摩洛哥	50,400.0
南非	582,980.0
多哥	34,970.0
欧洲	173,958,030.0
比利时	13,251,600.0
丹麦	167,130.0



国别(或地区)	2007年9月 金额
英国	6,151,900.0
德国	16,857,250.0
法国	10,356,250.0
爱尔兰	197,280.0
意大利	39,034,550.0
卢森堡	3,160.0
荷兰	20,831,220.0
希腊	517,310.0
葡萄牙	24,270.0
西班牙	23,946,300.0
奥地利	123,620.0
保加利亚	10,290.0
芬兰	95,500.0
匈牙利	560.0
冰岛	14,480.0
挪威	169,450.0
波兰	1,787,400.0
瑞典	467,640.0
瑞士	528,620.0
爱沙尼亚	6,760.0
拉脱维亚	396,350.0
立陶宛	135,160.0
阿塞拜疆	4,730.0
白俄罗斯	268,550.0
俄罗斯联邦	33,131,590.0
乌克兰	602,120.0
南斯拉夫	4,839,890.0
克罗地亚	35,430.0
捷克	100.0
马其顿	1,570.0
南美洲	54,414,020.0
阿根廷	8,018,370.0
巴哈马	1,390.0
玻利维亚	192,640.0
巴西	1,969,880.0
智利	9,196,620.0



国别(或地区)	2007年9月 金额
哥伦比亚	14,147,880.0
哥斯达黎加	287,340.0
古巴	188,090.0
多米尼加共和国	1,145,380.0
厄瓜多尔	93,100.0
危地马拉	291,020.0
洪都拉斯	648,860.0
牙买加	105,140.0
墨西哥	1,548,980.0
尼加拉瓜	983,330.0
巴拿马	213,040.0
巴拉圭	118,600.0
秘鲁	3,113,000.0
萨尔瓦多	43,920.0
苏里南	17,470.0
特立尼达和多巴哥	74,690.0
乌拉圭	414,970.0
委内瑞拉	11,274,080.0
荷属安地列斯群岛	326,230.0
北美洲	91,483,020.0
加拿大	4,420,910.0
美国	87,062,110.0
大洋洲	1,491,340.0
澳大利亚	460,980.0
新西兰	1,028,640.0
大洋洲其他	1,720.0
其他地区	4,830.0
国(地)别不详的	4,830.0
*欧盟28国	134,397,540.0

*此项为特殊地区专项统计，计算总额时请勿统计在内。



表11：2007年9月分国家（地区）进口情况（当月）

单位：美元

国别(或地区)	2007年9月 金额
亚洲	2,369,320.0
印度	62,570.0
以色列	634,930.0
斯里兰卡	161,760.0
叙利亚	292,030.0
泰国	21,270.0
阿拉伯联合酋长国	35,940.0
越南	8,450.0
中国	1,120,050.0
台湾省	32,320.0
非洲	65,240.0
埃及	63,630.0
斯威士兰	1,610.0
欧洲	5,127,950.0
比利时	377,850.0
英国	1,744,910.0
德国	286,630.0
法国	380,500.0
意大利	386,440.0
荷兰	806,470.0
希腊	126,240.0
西班牙	721,320.0
奥地利	79,810.0
芬兰	67,660.0
瑞典	150,120.0
南美洲	51,948,640.0
阿根廷	5,353,760.0
玻利维亚	367,930.0
巴西	3,010,870.0
智利	19,614,290.0
哥伦比亚	12,574,540.0
哥斯达黎加	38,030.0
危地马拉	117,960.0



国别(或地区)	2007年9月 金额
洪都拉斯	41,130.0
墨西哥	1,808,730.0
巴拿马	154,120.0
秘鲁	8,214,550.0
乌拉圭	121,560.0
委内瑞拉	531,170.0
北美洲	37,680,890.0
加拿大	17,291,470.0
美国	20,389,420.0
大洋洲	382,220.0
澳大利亚	328,920.0
新西兰	15,730.0
大洋洲其他	37,570.0
其他地区	593,460.0
国(地)别不详的	593,460.0
*欧盟28国	5,127,950.0

*此项为特殊地区专项统计，计算总额时请勿统计在内。

表12：2007年1-9月分国家（地区）出口情况（累计）

单位：美元

国别(或地区)	2007年1—9月 金额
亚洲	125,648,970.0
阿富汗	307,430.0
巴林	75,290.0
塞浦路斯	135,710.0
朝鲜	150.0
香港	672,460.0
印度	271,180.0
印度尼西亚	2,255,270.0
以色列	2,092,990.0
日本	64,412,410.0
约旦	34,400.0
科威特	146,030.0
黎巴嫩	395,280.0
马来西亚	570,580.0
阿曼	144,590.0
巴基斯坦	3,420.0
菲律宾	232,890.0
卡塔尔	246,820.0
沙特阿拉伯	12,430,800.0
新加坡	1,363,630.0
韩国	1,309,450.0
斯里兰卡	196,110.0
叙利亚	1,262,110.0
泰国	1,834,820.0
土耳其	21,207,710.0
阿拉伯联合酋长国	1,306,240.0
也门	1,330.0
越南	304,240.0
中国	1,449,580.0
台湾省	9,431,060.0
哈萨克斯坦	1,338,620.0
吉尔吉斯斯坦	42,240.0
塔吉克斯坦	1,050.0



国别(或地区)	2007年1—9月 金额
乌兹别克斯坦	173,080.0
非洲	13,597,240.0
阿尔及利亚	2,887,990.0
安哥拉	425,950.0
贝宁	38,810.0
喀麦隆	39,970.0
佛得角	16,610.0
刚果(布)	1,850.0
埃及	4,446,990.0
埃塞俄比亚	30,930.0
加蓬	15,800.0
加纳	336,270.0
科特迪瓦	3,690.0
肯尼亚	40,850.0
利比亚	2,313,600.0
马达加斯加	18,940.0
毛里求斯	92,880.0
摩洛哥	747,640.0
圣多美和普林西比	45,870.0
南非	1,939,550.0
苏丹	62,180.0
多哥	34,970.0
斯威士兰	55,900.0
欧洲	1,590,523,420.0
比利时	122,267,470.0
丹麦	1,984,900.0
英国	56,389,640.0
德国	173,928,060.0
法国	95,517,130.0
爱尔兰	1,180,470.0
意大利	339,398,140.0
卢森堡	109,090.0
荷兰	181,957,670.0
希腊	7,780,370.0
葡萄牙	4,737,050.0
西班牙	231,829,810.0



国别(或地区)	2007年1—9月 金额
阿尔巴尼亚	47,890.0
安道尔	1,270.0
奥地利	858,140.0
保加利亚	2,125,930.0
芬兰	1,133,150.0
匈牙利	680.0
冰岛	88,050.0
挪威	1,629,570.0
波兰	16,906,210.0
罗马尼亚	222,070.0
瑞典	3,493,180.0
瑞士	6,326,200.0
爱沙尼亚	199,720.0
拉脱维亚	5,627,640.0
立陶宛	384,790.0
格鲁吉亚	5,610.0
亚美尼亚	90.0
阿塞拜疆	91,600.0
白俄罗斯	395,750.0
摩尔多瓦	70.0
俄罗斯联邦	292,853,900.0
乌克兰	6,277,020.0
南斯拉夫	33,785,190.0
克罗地亚	354,110.0
捷克	458,790.0
斯洛伐克	119,200.0
马其顿	19,160.0
梵蒂冈城国	38,640.0
南美洲	521,485,850.0
安提瓜和巴布达	15,810.0
阿根廷	44,798,410.0
阿鲁巴岛	1,390.0
巴哈马	406,130.0
巴巴多斯	116,680.0
玻利维亚	1,584,630.0
巴西	11,691,010.0



国别(或地区)	2007年1—9月 金额
开曼群岛	50.0
智利	78,819,920.0
哥伦比亚	179,850,010.0
哥斯达黎加	4,043,460.0
古巴	5,133,250.0
多米尼加共和国	12,752,150.0
厄瓜多尔	5,343,290.0
危地马拉	2,901,970.0
圭亚那	30,020.0
海地	22,820.0
洪都拉斯	2,050,280.0
牙买加	866,130.0
墨西哥	34,724,650.0
尼加拉瓜	6,525,210.0
巴拿马	3,170,680.0
巴拉圭	643,420.0
秘鲁	26,111,630.0
萨尔瓦多	132,760.0
苏里南	43,670.0
特立尼达和多巴哥	928,380.0
乌拉圭	1,708,700.0
委内瑞拉	95,749,740.0
荷属安地列斯群岛	1,319,600.0
北美洲	882,409,501.0
加拿大	24,828,260.0
美国	857,581,241.0
大洋洲	12,475,570.0
澳大利亚	4,573,460.0
新西兰	7,824,690.0
大洋洲其他	77,420.0
其他地区	17,763,680.0
国(地)别不详的	17,763,680.0
*欧盟28国	1,249,099,120.0

*此项为特殊地区专项统计，计算总额时请勿统计在内。

表13：2007年1-9月分国家（地区）进口情况（累计）

单位：美元

国别(或地区)	2007年1—9月 金额
亚洲	19,182,560.0
香港	760.0
印度	502,360.0
印度尼西亚	56,740.0
以色列	3,744,440.0
日本	353,070.0
马来西亚	784,610.0
巴基斯坦	90,990.0
菲律宾	112,740.0
沙特阿拉伯	40.0
新加坡	278,580.0
韩国	133,550.0
斯里兰卡	2,246,860.0
叙利亚	1,726,010.0
泰国	497,210.0
土耳其	362,670.0
阿拉伯联合酋长国	42,120.0
越南	178,680.0
中国	8,007,220.0
台湾省	63,910.0
非洲	987,150.0
安哥拉	5,610.0
贝宁	475,660.0
埃及	315,290.0
科特迪瓦	107,050.0
肯尼亚	10,800.0
南非	71,100.0
苏丹	30.0
斯威士兰	1,610.0
欧洲	43,956,310.0
比利时	3,880,280.0
丹麦	559,100.0
英国	11,976,430.0



国别(或地区)	2007年1—9月 金额
德国	2,424,480.0
法国	2,492,340.0
爱尔兰	530,070.0
意大利	3,516,920.0
荷兰	8,374,500.0
希腊	890,440.0
葡萄牙	22,920.0
西班牙	7,339,270.0
奥地利	1,120,360.0
芬兰	335,520.0
挪威	4,640.0
瑞典	439,240.0
瑞士	15,230.0
乌克兰	16,930.0
斯洛文尼亚	17,050.0
捷克	590.0
南美洲	491,189,100.0
阿根廷	163,142,600.0
巴哈马	110,080.0
巴巴多斯	22,630.0
玻利维亚	2,398,160.0
巴西	18,942,460.0
智利	115,117,330.0
哥伦比亚	102,135,810.0
哥斯达黎加	484,860.0
古巴	40,730.0
多米尼加共和国	65,010.0
厄瓜多尔	10,610.0
危地马拉	1,002,180.0
洪都拉斯	343,040.0
墨西哥	18,058,940.0
尼加拉瓜	19,520.0
巴拿马	1,530,120.0
巴拉圭	247,720.0
秘鲁	62,045,880.0
乌拉圭	836,820.0



国别(或地区)	2007年1—9月 金额
委内瑞拉	4,634,600.0
北美洲	238,511,340.0
加拿大	81,576,830.0
美国	156,934,510.0
大洋洲	779,410.0
澳大利亚	374,760.0
新西兰	283,000.0
萨摩亚	37,670.0
基里巴斯	46,410.0
大洋洲其他	37,570.0
其他地区	1,464,490.0
国(地)别不详的	1,464,490.0
*欧盟28国	43,919,510.0

*此项为特殊地区专项统计，计算总额时请勿统计在内。

版 权 声 明

本报告的内容，包括但不限于其文本、数据和图像，版权为

中华人民共和国商务部

中国食品土畜进出口商会

共同所有（以下称“版权所有方”）。保留所有权利。

使用授权

版权所有方据此授权您拷贝和显示本报告的内容，但仅限于个人或资料性及非商业用途，您所做的任何拷贝必须包含本版权声明。在未事先得到版权所有方书面允许的情况下，您无权对报告内容作任何改动。

[意见反馈](#)