

进出口月度统计报告

贸易国：厄瓜多尔 农产品

2008年5月

中华人民共和国商务部对外贸易司



一、概述

2008年5月，厄瓜多尔农产品出口金额4.8亿美元，环比增长16.5%。2008年1至5月，厄瓜多尔农产品出口金额21.8亿美元。2008年5月，厄瓜多尔农产品进口金额1.4亿美元，环比下降22.7%。2008年1至5月，厄瓜多尔农产品进口金额7.3亿美元。

2008年5月，自厄瓜多尔进口农产品的国家和地区中，按金额排名第一位是美国，金额1.5亿美元；第二位是意大利，金额4,522.0万美元；第三位是俄罗斯联邦，金额4,149.6万美元。

2008年5月，对厄瓜多尔出口农产品的国家和地区中，按金额排名第一位是阿根廷，金额3,329.5万美元；第二位是美国，金额3,132.1万美元；第三位是智利，金额1,832.3万美元。

2008年1-

5月，自厄瓜多尔进口农产品的国家和地区中，按金额排名第一位是美国，金额6.7亿美元；第二位是俄罗斯联邦，金额2.5亿美元；第三位是意大利，金额1.8亿美元。

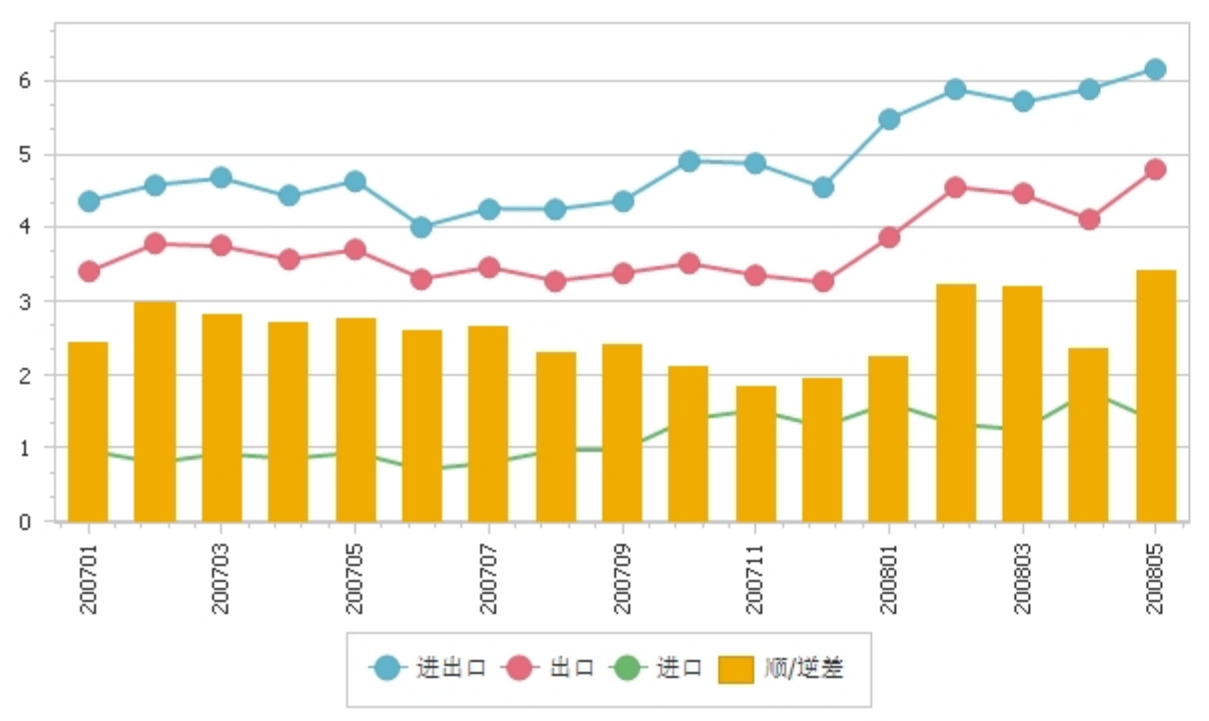
2008年1-

5月，对厄瓜多尔出口农产品的国家和地区中，按金额排名第一位是阿根廷，金额1.5亿美元；第二位是美国，金额1.4亿美元；第三位是加拿大，金额9,449.5万美元。

二、各月进出口走势

表1：2007年1月-2008年5月各月进出口金额

金额单位：亿美元



三、分大洲情况图示

表2：2008年5月分洲出口金额

金额单位：亿美元

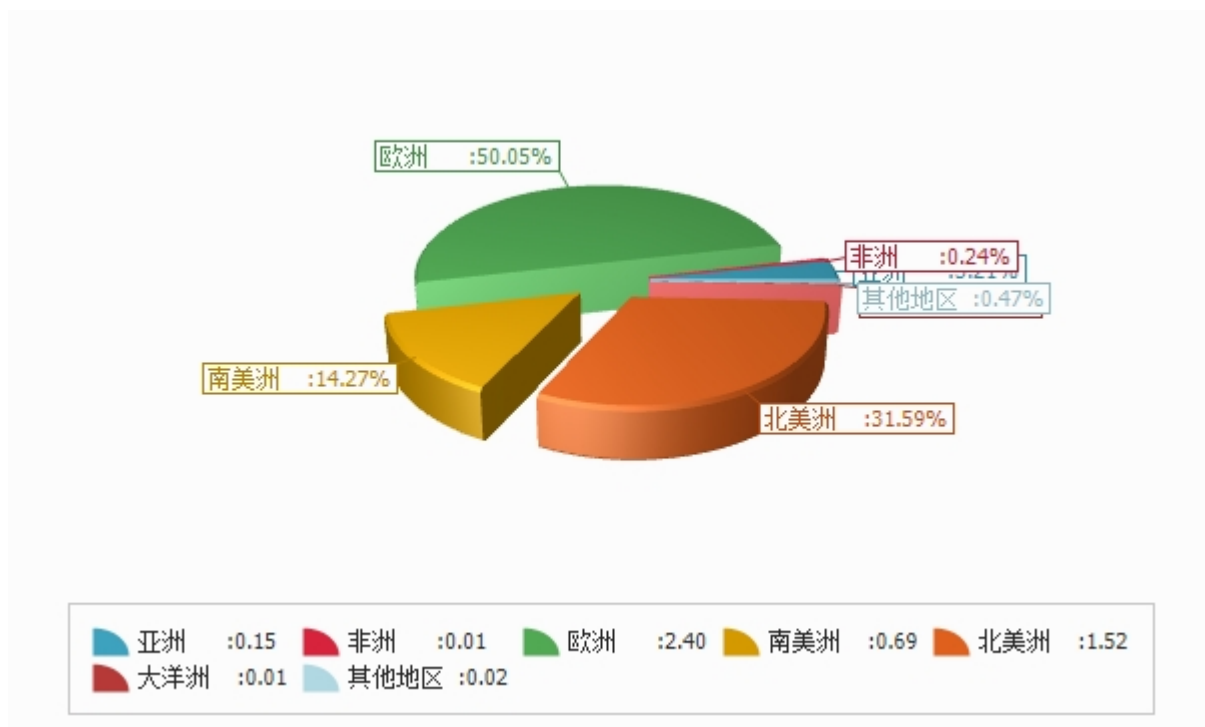


表3：2008年5月分洲进口金额

金额单位：亿美元

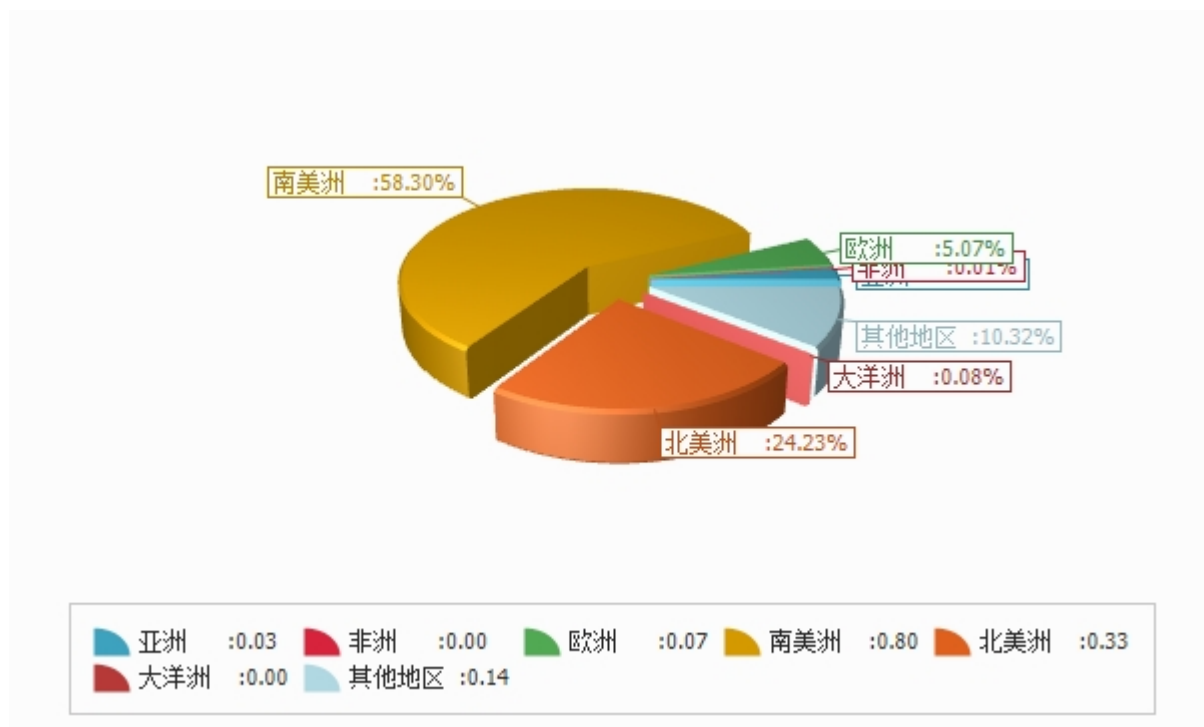


表4：2008年1-5月分洲出口金额

金额单位：亿美元

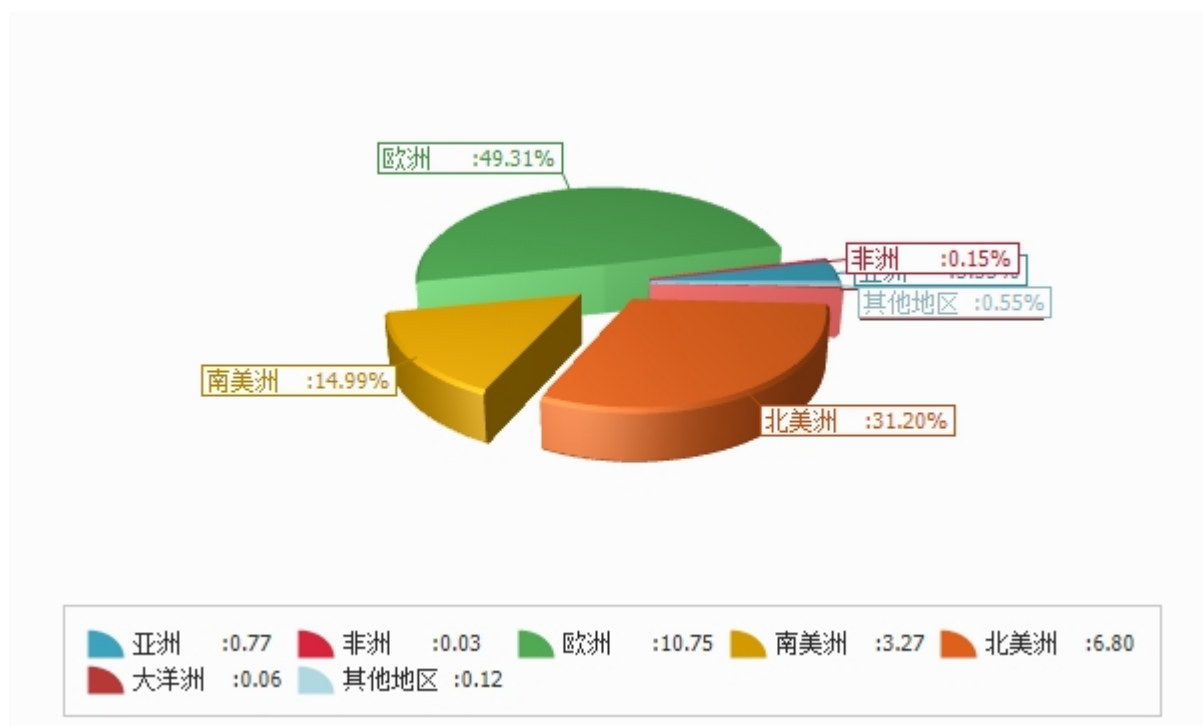
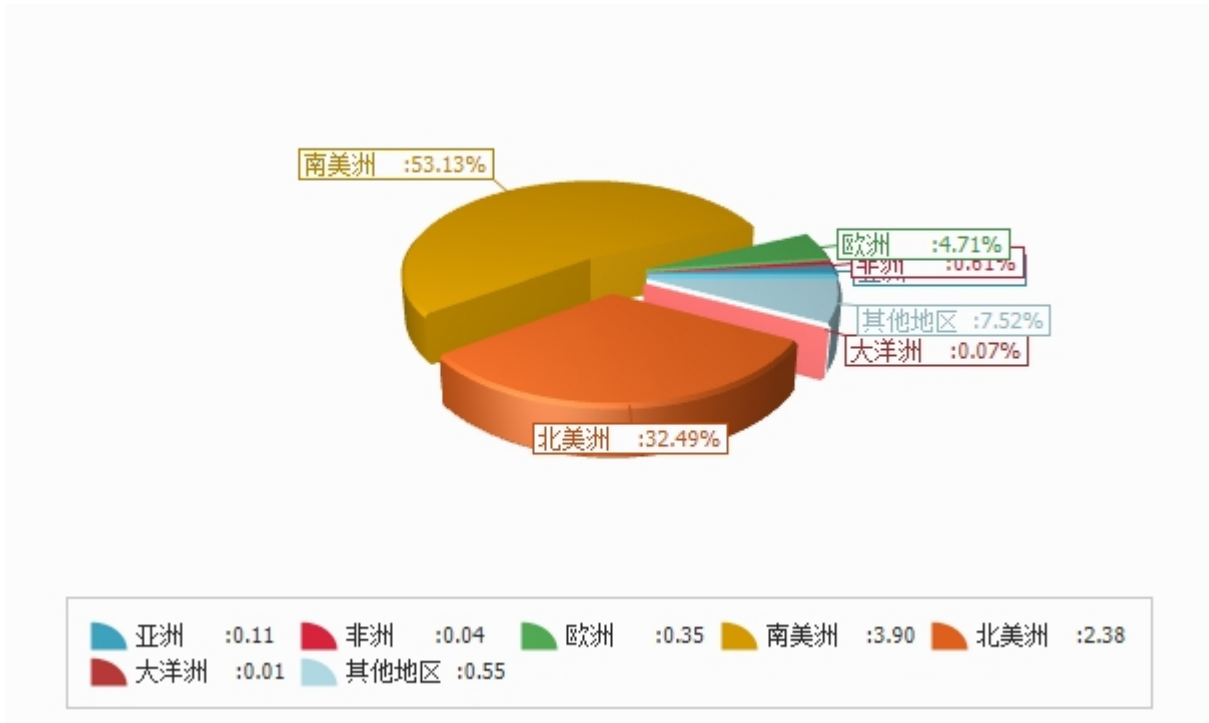


表5：2008年1-5月分洲进口金额

金额单位：亿美元





四、分国家（地区）情况

表6：2008年5月分国家（地区）出口情况（前20名当月）

单位：美元

国别(或地区)	2008年5月 金额
美国	150,259,140.0
意大利	45,219,800.0
俄罗斯联邦	41,495,720.0
西班牙	40,375,200.0
德国	28,865,940.0
比利时	20,949,810.0
荷兰	20,316,700.0
英国	15,795,700.0
哥伦比亚	15,737,910.0
法国	15,115,090.0
墨西哥	14,144,380.0
委内瑞拉	13,979,110.0
智利	9,658,300.0
日本	7,867,900.0
阿根廷	5,767,070.0
土耳其	4,165,500.0
南斯拉夫	3,520,940.0
秘鲁	3,454,800.0
波兰	3,454,740.0
希腊	1,592,260.0

仅显示按金额排名前10名的国家和地区。

表7：2008年5月分国家（地区）进口情况（前20名当月）

单位：美元

国别(或地区)	2008年5月 金额
阿根廷	33,294,840.0
美国	31,320,720.0
智利	18,323,270.0
哥伦比亚	13,655,640.0
秘鲁	7,267,430.0
墨西哥	3,421,350.0
巴西	2,066,980.0
荷兰	1,951,110.0
加拿大	1,858,040.0
英国	1,255,510.0
西班牙	1,001,280.0
委内瑞拉	845,890.0
中国	731,480.0
比利时	667,640.0
德国	528,540.0
印度	490,620.0
意大利	404,390.0
希腊	381,600.0
泰国	365,960.0
玻利维亚	362,880.0

仅显示按金额排名前10名的国家和地区。

表8：2008年1-5月分国家（地区）出口情况（前20名累计）

单位：美元

国别(或地区)	2008年1—5月 金额
美国	673,205,344.0
俄罗斯联邦	246,253,570.0
意大利	183,908,460.0
西班牙	162,192,090.0
德国	122,449,970.0
荷兰	102,821,560.0
比利时	80,240,310.0
哥伦比亚	79,392,170.0
法国	64,721,060.0
委内瑞拉	61,223,460.0
英国	52,030,390.0
智利	48,386,770.0
日本	36,794,760.0
墨西哥	35,389,450.0
阿根廷	33,031,620.0
秘鲁	24,166,640.0
南斯拉夫	20,176,980.0
土耳其	16,512,550.0
波兰	14,642,860.0
厄瓜多尔	11,508,030.0

仅显示按金额排名前10名的国家和地区。

表9：2008年1-5月分国家（地区）进口情况（前20名累计）

单位：美元

国别(或地区)	2008年1—5月 金额
阿根廷	150,983,690.0
美国	143,833,460.0
加拿大	94,495,370.0
智利	71,814,530.0
哥伦比亚	70,347,520.0
秘鲁	55,131,690.0
墨西哥	14,788,700.0
巴西	12,814,700.0
西班牙	10,434,120.0
荷兰	8,051,320.0
玻利维亚	5,665,710.0
英国	4,501,440.0
中国	4,430,320.0
科特迪瓦	3,580,570.0
意大利	2,850,500.0
委内瑞拉	2,669,360.0
比利时	2,659,770.0
巴拿马	1,943,960.0
乌拉圭	1,694,680.0
斯里兰卡	1,657,300.0

仅显示按金额排名前10名的国家和地区。



表10：2008年5月分国家（地区）出口情况（当月）

单位：美元

国别(或地区)	2008年5月 金额
亚洲	15,407,960.0
塞浦路斯	75,760.0
香港	192,840.0
印度尼西亚	394,330.0
以色列	385,130.0
日本	7,867,900.0
约旦	8,540.0
马来西亚	80,550.0
菲律宾	33,280.0
沙特阿拉伯	49,430.0
新加坡	51,400.0
韩国	241,650.0
叙利亚	200,250.0
土耳其	4,165,500.0
阿拉伯联合酋长国	139,620.0
越南	386,160.0
中国	15,000.0
台湾省	976,870.0
哈萨克斯坦	143,750.0
非洲	1,137,600.0
阿尔及利亚	235,900.0
埃及	47,170.0
利比亚	260,270.0
摩洛哥	533,150.0
纳米比亚	23,060.0
南非	38,050.0
欧洲	240,198,820.0
比利时	20,949,810.0
丹麦	753,450.0
英国	15,795,700.0
德国	28,865,940.0
法国	15,115,090.0
爱尔兰	37,420.0



国别(或地区)	2008年5月 金额
意大利	45,219,800.0
卢森堡	151,510.0
荷兰	20,316,700.0
希腊	1,592,260.0
葡萄牙	165,590.0
西班牙	40,375,200.0
奥地利	135,120.0
保加利亚	68,210.0
芬兰	205,330.0
挪威	233,680.0
波兰	3,454,740.0
瑞典	310,480.0
瑞士	332,420.0
拉脱维亚	6,440.0
立陶宛	37,800.0
格鲁吉亚	33,250.0
俄罗斯联邦	41,495,720.0
乌克兰	1,026,220.0
南斯拉夫	3,520,940.0
南美洲	68,512,540.0
阿根廷	5,767,070.0
巴哈马	53,540.0
巴巴多斯	14,150.0
玻利维亚	407,830.0
巴西	1,189,120.0
智利	9,658,300.0
哥伦比亚	15,737,910.0
哥斯达黎加	276,480.0
古巴	606,990.0
多米尼加共和国	1,122,140.0
危地马拉	33,850.0
洪都拉斯	539,270.0
牙买加	106,190.0
墨西哥	14,144,380.0
尼加拉瓜	504,380.0
巴拿马	320,710.0



国别(或地区)	2008年5月 金额
秘鲁	3,454,800.0
乌拉圭	364,180.0
委内瑞拉	13,979,110.0
荷属安地列斯群岛	232,140.0
北美洲	151,596,820.0
加拿大	1,337,680.0
美国	150,259,140.0
大洋洲	857,510.0
澳大利亚	287,380.0
新西兰	570,130.0
其他地区	2,250,270.0
国(地)别不详的	2,250,270.0
*欧盟28国	193,632,350.0

*此项为特殊地区专项统计，计算总额时请勿统计在内。



表11：2008年5月分国家（地区）进口情况（当月）

单位：美元

国别(或地区)	2008年5月 金额
亚洲	2,732,150.0
香港	9,610.0
印度	490,620.0
以色列	174,380.0
日本	64,100.0
马来西亚	78,160.0
菲律宾	18,480.0
斯里兰卡	352,580.0
叙利亚	87,720.0
泰国	365,960.0
土耳其	311,720.0
越南	43,420.0
中国	731,480.0
台湾省	3,920.0
非洲	7,420.0
埃及	6,820.0
南非	600.0
欧洲	6,937,530.0
比利时	667,640.0
丹麦	33,610.0
英国	1,255,510.0
德国	528,540.0
法国	214,680.0
爱尔兰	362,410.0
意大利	404,390.0
荷兰	1,951,110.0
希腊	381,600.0
西班牙	1,001,280.0
奥地利	22,150.0
挪威	2,930.0
波兰	82,370.0
瑞典	20,100.0
俄罗斯联邦	9,210.0



国别(或地区)	2008年5月 金额
南美洲	79,820,290.0
阿根廷	33,294,840.0
玻利维亚	362,880.0
巴西	2,066,980.0
智利	18,323,270.0
哥伦比亚	13,655,640.0
哥斯达黎加	132,180.0
古巴	5,900.0
危地马拉	201,500.0
洪都拉斯	20,610.0
墨西哥	3,421,350.0
巴拿马	216,200.0
秘鲁	7,267,430.0
乌拉圭	5,620.0
委内瑞拉	845,890.0
北美洲	33,178,760.0
加拿大	1,858,040.0
美国	31,320,720.0
大洋洲	110,680.0
澳大利亚	62,330.0
新西兰	48,350.0
其他地区	14,136,200.0
国(地)别不详的	14,136,200.0
*欧盟28国	6,925,390.0

*此项为特殊地区专项统计，计算总额时请勿统计在内。

表12：2008年1-5月分国家（地区）出口情况（累计）

单位：美元

国别(或地区)	2008年1—5月 金额
亚洲	76,899,330.0
阿富汗	17,020.0
巴林	7,860.0
塞浦路斯	82,240.0
朝鲜	27,100.0
香港	874,580.0
印度	5,594,460.0
印度尼西亚	1,031,070.0
以色列	1,275,630.0
日本	36,794,760.0
约旦	56,340.0
科威特	15,110.0
马来西亚	249,600.0
阿曼	35,080.0
巴勒斯坦	7,790.0
菲律宾	37,210.0
卡塔尔	38,390.0
沙特阿拉伯	2,203,660.0
新加坡	434,310.0
韩国	434,470.0
叙利亚	476,860.0
土耳其	16,512,550.0
阿拉伯联合酋长国	1,520,600.0
越南	2,777,140.0
中国	414,600.0
台湾省	4,823,010.0
哈萨克斯坦	1,123,290.0
乌兹别克斯坦	34,600.0
非洲	3,335,590.0
阿尔及利亚	1,097,940.0
安哥拉	215,380.0
吉布提	260.0
埃及	47,510.0



国别(或地区)	2008年1—5月 金额
加纳	94,260.0
肯尼亚	41,140.0
利比亚	410,320.0
马达加斯加	21,210.0
摩洛哥	739,330.0
纳米比亚	23,060.0
南非	603,560.0
苏丹	33,260.0
斯威士兰	8,360.0
欧洲	1,074,894,710.0
比利时	80,240,310.0
丹麦	3,011,190.0
英国	52,030,390.0
德国	122,449,970.0
法国	64,721,060.0
爱尔兰	413,510.0
意大利	183,908,460.0
卢森堡	709,220.0
荷兰	102,821,560.0
希腊	6,552,700.0
葡萄牙	3,076,550.0
西班牙	162,192,090.0
阿尔巴尼亚	1,440.0
奥地利	465,570.0
保加利亚	1,126,810.0
芬兰	620,060.0
匈牙利	4,030.0
列支敦士登	190.0
马耳他	98,550.0
挪威	1,362,350.0
波兰	14,642,860.0
罗马尼亚	2,480.0
瑞典	3,052,150.0
瑞士	1,410,010.0
爱沙尼亚	54,930.0
拉脱维亚	223,280.0



国别(或地区)	2008年1—5月 金额
立陶宛	97,040.0
格鲁吉亚	81,630.0
阿塞拜疆	100.0
白俄罗斯	159,000.0
摩尔多瓦	6,700.0
俄罗斯联邦	246,253,570.0
乌克兰	2,813,280.0
南斯拉夫	20,176,980.0
斯洛文尼亚	6,150.0
克罗地亚	79,090.0
捷克	24,360.0
马其顿	5,090.0
南美洲	326,743,390.0
安提瓜和巴布达	111,630.0
阿根廷	33,031,620.0
巴哈马	125,360.0
巴巴多斯	38,610.0
玻利维亚	1,455,870.0
巴西	9,088,200.0
开曼群岛	60.0
智利	48,386,770.0
哥伦比亚	79,392,170.0
哥斯达黎加	1,625,000.0
古巴	3,266,930.0
多米尼加共和国	6,335,750.0
厄瓜多尔	11,508,030.0
危地马拉	1,162,950.0
圭亚那	13,200.0
海地	64,580.0
洪都拉斯	1,922,310.0
牙买加	703,750.0
墨西哥	35,389,450.0
尼加拉瓜	3,959,860.0
巴拿马	976,640.0
巴拉圭	429,710.0
秘鲁	24,166,640.0



国别(或地区)	2008年1—5月 金额
萨尔瓦多	200,550.0
苏里南	15,520.0
特立尼达和多巴哥	198,960.0
乌拉圭	1,147,520.0
委内瑞拉	61,223,460.0
荷属安地列斯群岛	802,290.0
北美洲	680,219,664.0
加拿大	7,014,320.0
美国	673,205,344.0
大洋洲	5,909,070.0
澳大利亚	1,862,390.0
新西兰	4,045,790.0
大洋洲其他	890.0
其他地区	11,899,030.0
国(地)别不详的	11,899,030.0
*欧盟28国	802,706,610.0

*此项为特殊地区专项统计，计算总额时请勿统计在内。

表13：2008年1-5月分国家（地区）进口情况（累计）

单位：美元

国别(或地区)	2008年1—5月 金额
亚洲	10,768,340.0
香港	13,500.0
印度	1,419,810.0
印度尼西亚	101,720.0
以色列	765,310.0
日本	64,360.0
马来西亚	138,020.0
菲律宾	84,840.0
新加坡	40.0
韩国	58,850.0
斯里兰卡	1,657,300.0
叙利亚	353,320.0
泰国	864,780.0
土耳其	488,570.0
阿拉伯联合酋长国	88,090.0
越南	221,620.0
中国	4,430,320.0
台湾省	17,890.0
非洲	4,452,260.0
埃及	34,230.0
科特迪瓦	3,580,570.0
莫桑比克	121,900.0
纳米比亚	606,650.0
南非	108,910.0
欧洲	34,533,120.0
比利时	2,659,770.0
丹麦	275,990.0
英国	4,501,440.0
德国	1,612,950.0
法国	1,575,500.0
爱尔兰	986,930.0
意大利	2,850,500.0
荷兰	8,051,320.0



国别(或地区)	2008年1—5月 金额
希腊	920,070.0
葡萄牙	94,690.0
西班牙	10,434,120.0
奥地利	162,850.0
芬兰	72,730.0
挪威	2,930.0
波兰	192,600.0
瑞典	120,110.0
瑞士	9,410.0
俄罗斯联邦	9,210.0
南美洲	389,703,370.0
阿根廷	150,983,690.0
玻利维亚	5,665,710.0
巴西	12,814,700.0
智利	71,814,530.0
哥伦比亚	70,347,520.0
哥斯达黎加	843,250.0
古巴	32,360.0
多米尼加共和国	5,550.0
危地马拉	626,150.0
洪都拉斯	149,470.0
牙买加	94,320.0
墨西哥	14,788,700.0
尼加拉瓜	92,800.0
巴拿马	1,943,960.0
巴拉圭	300.0
秘鲁	55,131,690.0
乌拉圭	1,694,680.0
委内瑞拉	2,669,360.0
英属维尔京群岛	4,370.0
荷属安地列斯群岛	260.0
北美洲	238,328,830.0
加拿大	94,495,370.0
美国	143,833,460.0
大洋洲	549,980.0
澳大利亚	62,330.0



国别(或地区)	2008年1—5月 金额
新西兰	423,660.0
巴布亚新几内亚	42,170.0
基里巴斯	21,820.0
其他地区	55,181,570.0
国(地)别不详的	55,181,570.0
*欧盟28国	34,511,570.0

*此项为特殊地区专项统计，计算总额时请勿统计在内。

版 权 声 明

本报告的内容，包括但不限于其文本、数据和图像，版权为

中华人民共和国商务部

中国食品土畜进出口商会

共同所有（以下称“版权所有方”）。保留所有权利。

使用授权

版权所有方据此授权您拷贝和显示本报告的内容，但仅限于个人或资料性及非商业用途，您所做的任何拷贝必须包含本版权声明。在未事先得到版权所有方书面允许的情况下，您无权对报告内容作任何改动。

[意见反馈](#)