

# 进出口月度统计报告

厄瓜多尔：农产品

2009年5月



中华人民共和国商务部

对外贸易司

## 一、概述

2009年5月，厄瓜多尔出口农产品金额为4.6亿美元，环比增长8.3%，同比出口金额下降4.8%。2009年1-5月，厄瓜多尔农产品出口金额为22.0亿美元，同比增长0.8%。2009年5月，厄瓜多尔进口农产品金额为1.5亿美元，环比增长38.9%，同比进口金额增长9.0%。2009年1-5月，厄瓜多尔农产品进口金额为6.5亿美元，同比下降11.9%。

2009年5月，厄瓜多尔对亚洲出口农产品金额为1,548.5万美元，同比增长0.5%；对非洲出口农产品金额为208.0万美元，同比增长82.9%；对欧洲出口农产品金额为23,397.5万美元，同比下降2.6%；对南美洲出口农产品金额为7,190.4万美元，同比增长4.9%；对北美洲出口农产品金额为12,981.4万美元，同比下降14.4%；对大洋洲出口农产品金额为157.0万美元，同比增长83.1%；对其他地区出口农产品金额为190.3万美元，同比下降15.4%。

2009年5月，厄瓜多尔自亚洲进口农产品金额为229.0万美元，同比下降16.2%；自非洲进口农产品金额为6.2万美元，同比增长735.7%；自欧洲进口农产品金额为902.3万美元，同比增长30.1%；自南美洲进口农产品金额为9,686.9万美元，同比增长21.4%；自北美洲进口农产品金额为3,059.9万美元，同比下降7.8%；自大洋洲进口农产品金额为2.1万美元，同比下降81.1%；自其他地区进口农产品金额为1,044.9万美元，同比下降26.1%。

2009年1-5月，厄瓜多尔对亚洲出口农产品金额为7,201.8万美元，同比下降6.3%；对非洲出口农产品金额为570.5万美元，同比增长71.0%；对欧洲出口农产品金额为113,105.9万美元，同比增长5.2%；对南美洲出口农产品金额为33,079.4万美元，同比增长1.2%；对北美洲出口农产品金额为63,856.3万美元，同比下降6.1%；对大洋洲出口农产品金额为680.3万美元，同比增长15.1%；对其他地区出口农产品金额为1,306.9万美元，同比增长9.8%。

2009年1-5月，厄瓜多尔自亚洲进口农产品金额为1,469.8万美元，同比增长36.5%；自非洲进口农产品金额为109.8万美元，同比下降75.3%；自欧洲进口农产品金额为2,765.2万美元，同比下降19.9%；自南美洲进口农产品金额为36,950.4万美元，同比

下降5.2%；自北美洲进口农产品金额为17,005.2万美元，同比下降28.6%；自大洋洲进口农产品金额为608.0万美元，同比增长1,005.5%；自其他地区进口农产品金额为5,724.1万美元，同比增长3.7%。

2009年5月，自厄瓜多尔进口农产品的国家和地区中，按金额排名第一位是美国，金额为12,563.6万美元，同比下降16.4%；第二位是俄罗斯联邦，金额为5,374.0万美元，同比增长29.5%；第三位是意大利，金额为4,822.8万美元，同比增长6.7%。

2009年5月，对厄瓜多尔出口农产品的国家和地区中，按金额排名第一位是阿根廷，金额为5,119.0万美元，同比增长53.7%；第二位是美国，金额为1,872.7万美元，同比下降40.2%；第三位是秘鲁，金额为1,766.2万美元，同比增长143.0%。

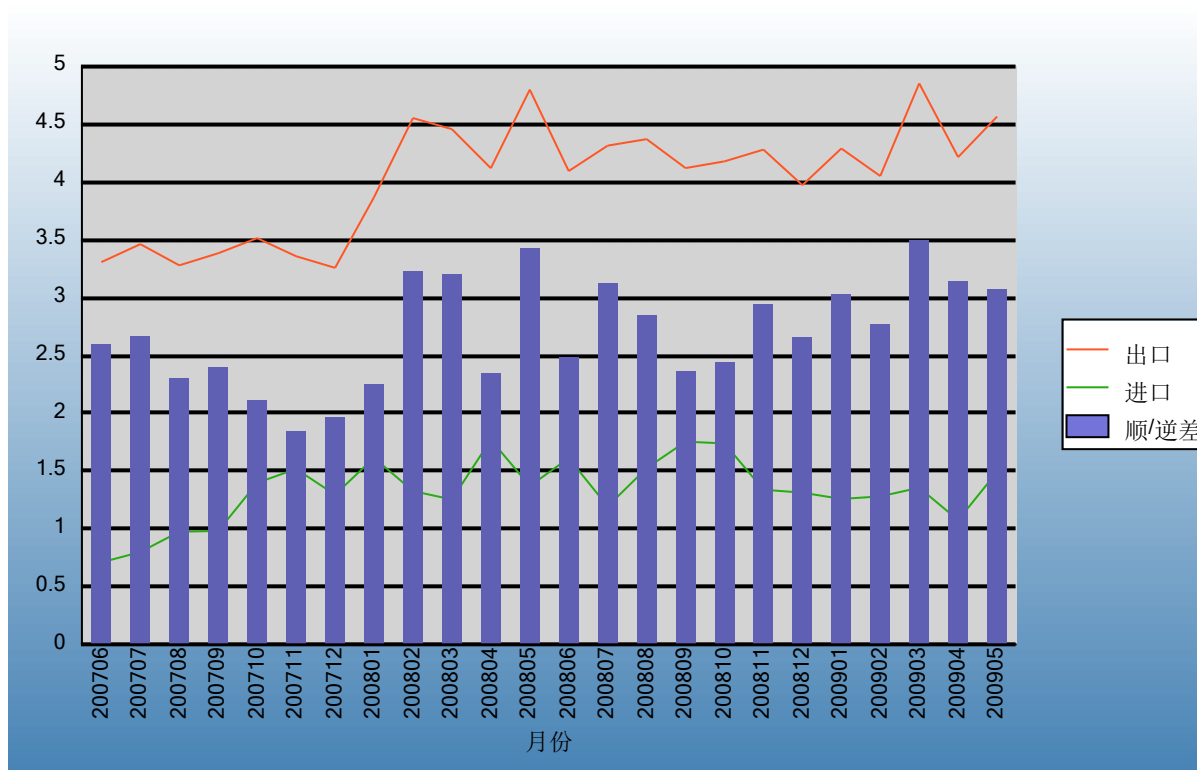
2009年1-5月，自厄瓜多尔进口农产品的国家和地区中，按金额排名第一位是美国，金额为62,323.0万美元，同比下降7.4%；第二位是俄罗斯联邦，金额为25,229.5万美元，同比增长2.5%；第三位是意大利，金额为24,749.7万美元，同比增长34.6%。

2009年1-5月，对厄瓜多尔出口农产品的国家和地区中，按金额排名第一位是阿根廷，金额为13,602.7万美元，同比下降9.9%；第二位是美国，金额为11,335.3万美元，同比下降21.2%；第三位是秘鲁，金额为7,000.6万美元，同比增长27.0%。

## 二、各月进出口走势

表1：2007年6月-2009年5月各月进出口金额

金额单位：亿美元

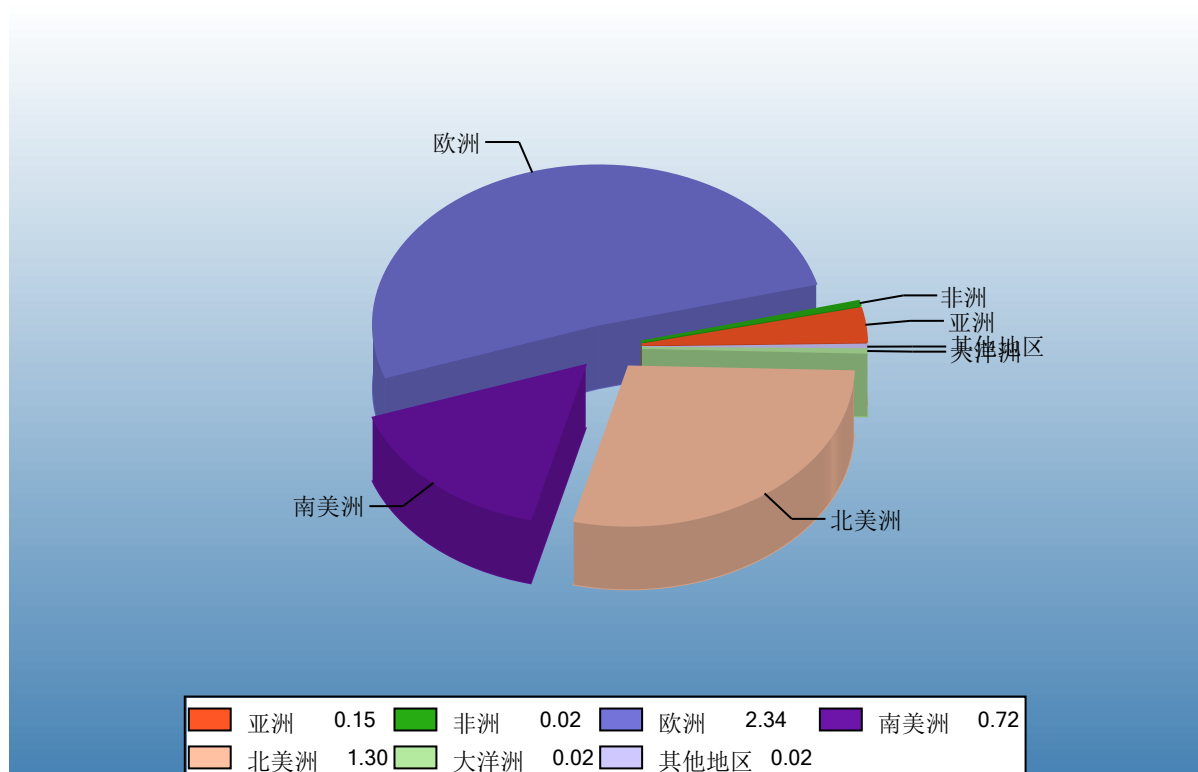


Ministry of Commerce of the People's Republic of China

### 三、分大洲情况图示

表2：2009年5月分洲出口金额

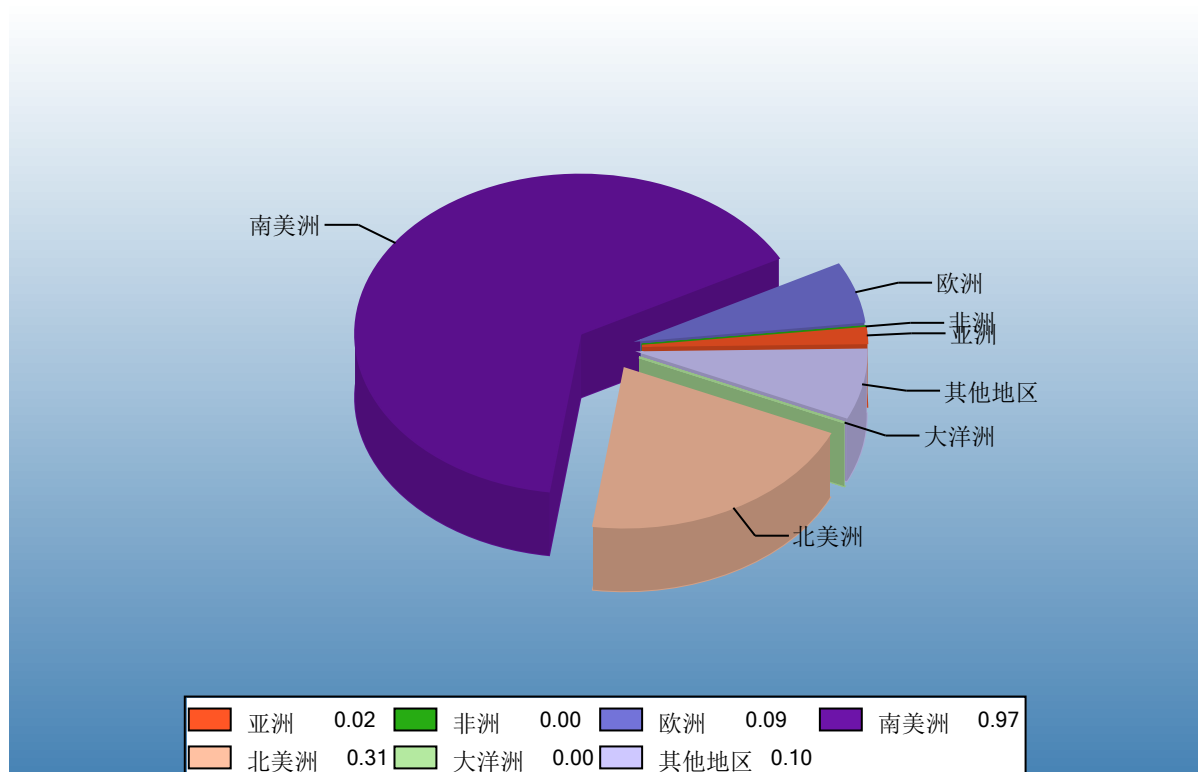
金额单位：亿美元



Ministry of Commerce of the People's Republic of China

表3：2009年5月分洲进口金额

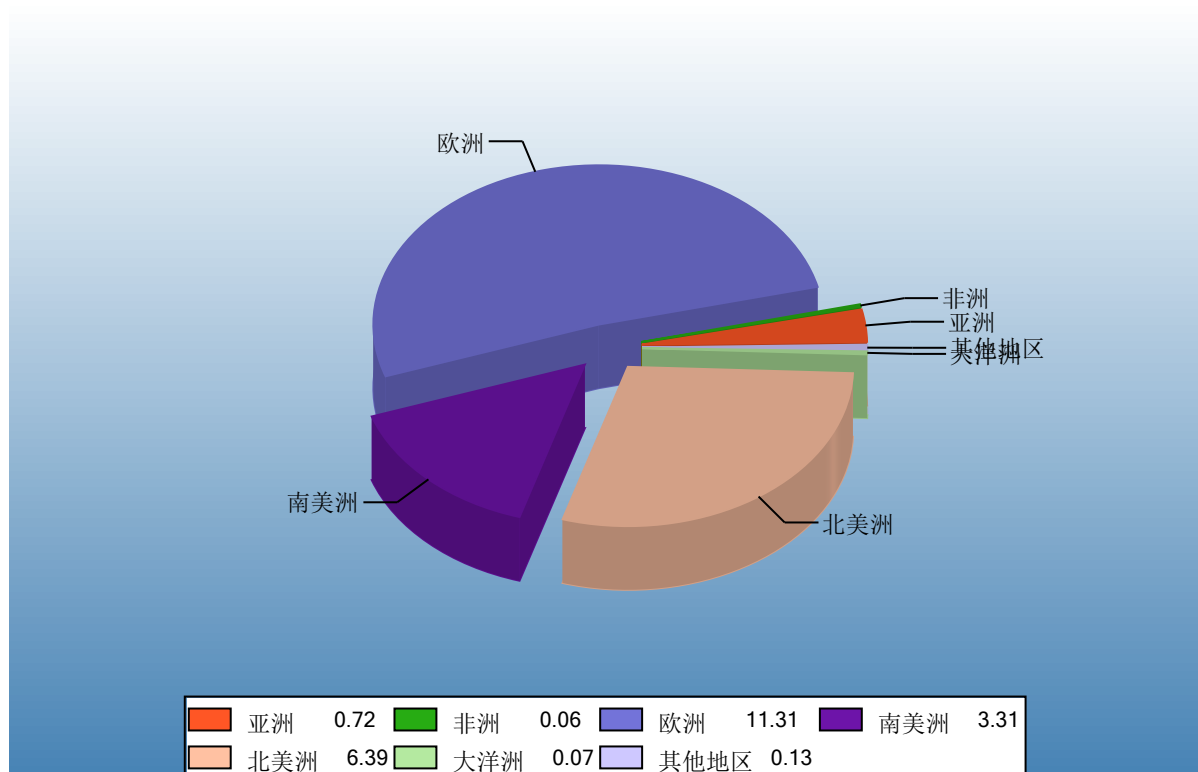
金额单位：亿美元



Ministry of Commerce of the People's Republic of China

表4：2009年1-5月分洲出口金额

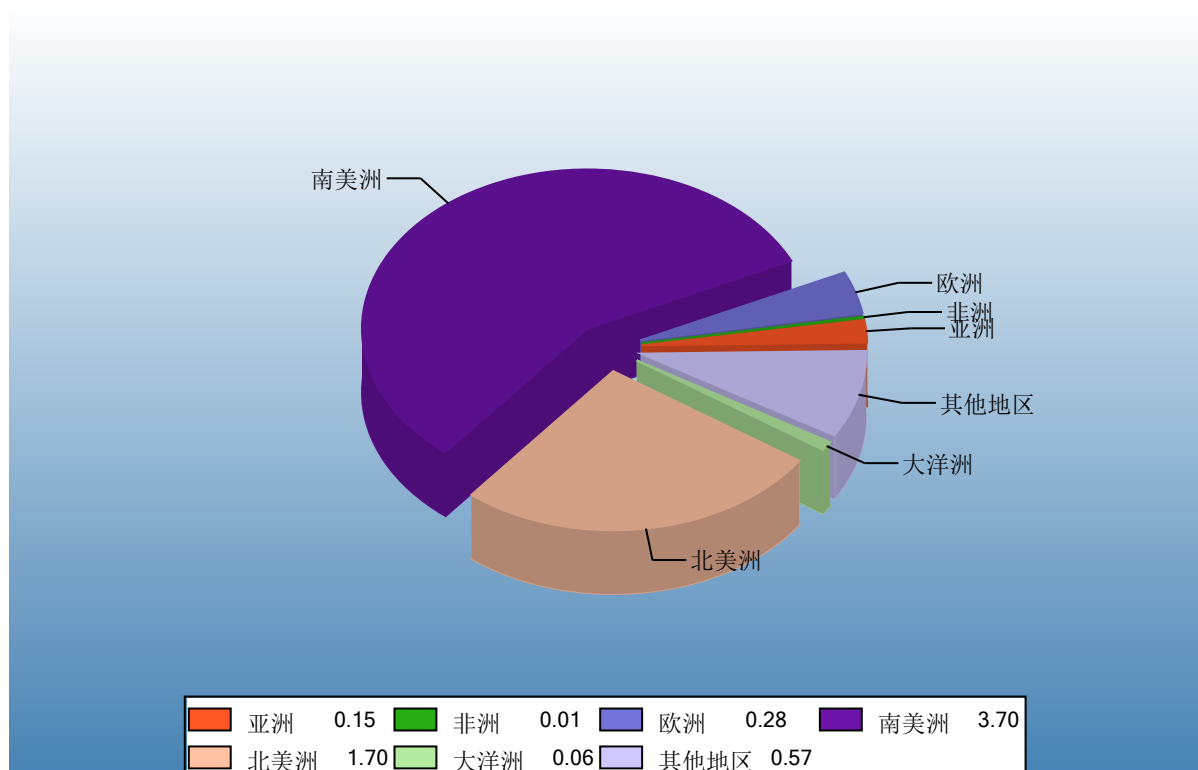
金额单位：亿美元



Ministry of Commerce of the People's Republic of China

表5：2009年1-5月分洲进口金额

金额单位：亿美元



Ministry of Commerce of the People's Republic of China



#### 四、分国家（地区）情况

表6：2009年5月分国家（地区）出口情况（前20名当月）

单位：万美元

| 国别(或地区)    | 2009年5月<br>金额 | 2008年5月<br>金额 | 同期比%  |
|------------|---------------|---------------|-------|
| 美国         | 12,563.6      | 15,025.9      | -16.4 |
| 俄罗斯联邦      | 5,374.0       | 4,149.6       | 29.5  |
| 意大利        | 4,822.8       | 4,522.0       | 6.7   |
| 西班牙        | 2,615.8       | 4,037.5       | -35.2 |
| 德国         | 2,369.9       | 2,886.6       | -17.9 |
| 委内瑞拉       | 2,184.6       | 1,397.9       | 56.3  |
| 荷兰         | 1,931.6       | 2,031.7       | -4.9  |
| 比利时        | 1,922.0       | 2,095.0       | -8.3  |
| 哥伦比亚       | 1,820.8       | 1,573.8       | 15.7  |
| 英国         | 1,319.5       | 1,579.6       | -16.5 |
| 法国         | 997.3         | 1,511.5       | -34.0 |
| 智利         | 908.0         | 965.8         | -6.0  |
| 日本         | 900.6         | 786.8         | 14.5  |
| 欧洲其他国家（地区） | 658.3         | 0.0           |       |
| 阿根廷        | 557.5         | 576.7         | -3.3  |
| 波兰         | 516.3         | 345.5         | 49.4  |
| 加拿大        | 417.8         | 133.8         | 212.4 |
| 秘鲁         | 360.7         | 345.5         | 4.4   |
| 墨西哥        | 314.8         | 1,414.4       | -77.7 |
| 多米尼加共和国    | 196.7         | 112.2         | 75.3  |

表7：2009年5月分国家（地区）进口情况（前20名当月）

单位：万美元

| 国别(或地区) | 2009年5月<br>金额 | 2008年5月<br>金额 | 同期比%  |
|---------|---------------|---------------|-------|
| 阿根廷     | 5,119.0       | 3,329.5       | 53.7  |
| 美国      | 1,872.7       | 3,132.1       | -40.2 |
| 秘鲁      | 1,766.2       | 726.7         | 143.0 |
| 智利      | 1,323.9       | 1,832.3       | -27.7 |
| 加拿大     | 1,187.2       | 185.8         | 538.9 |
| 哥伦比亚    | 1,041.4       | 1,365.6       | -23.7 |
| 乌克兰     | 534.3         | 0.0           |       |
| 巴西      | 177.1         | 206.7         | -14.3 |
| 中国      | 120.3         | 73.1          | 64.4  |
| 墨西哥     | 106.0         | 342.1         | -69.0 |
| 荷兰      | 104.3         | 195.1         | -46.5 |
| 西班牙     | 83.6          | 100.1         | -16.5 |
| 巴拿马     | 63.9          | 21.6          | 195.6 |
| 意大利     | 50.7          | 40.4          | 25.4  |
| 德国      | 42.4          | 52.9          | -19.8 |
| 厄瓜多尔    | 35.1          | 0.0           |       |
| 比利时     | 30.4          | 66.8          | -54.4 |
| 斯里兰卡    | 26.0          | 35.3          | -26.3 |
| 英国      | 24.5          | 125.6         | -80.5 |
| 玻利维亚    | 19.9          | 36.3          | -45.2 |

表8：2009年1-5月分国家（地区）出口情况（前20名累计）

单位：万美元

| 国别(或地区)    | 2009年1--5月<br>金额 | 2008年1--5月<br>金额 | 同期比%  |
|------------|------------------|------------------|-------|
| 美国         | 62,323.0         | 67,320.5         | -7.4  |
| 俄罗斯联邦      | 25,229.5         | 24,625.4         | 2.5   |
| 意大利        | 24,749.7         | 18,390.8         | 34.6  |
| 西班牙        | 12,897.6         | 16,219.2         | -20.5 |
| 荷兰         | 12,488.3         | 10,282.2         | 21.5  |
| 德国         | 11,952.0         | 12,245.0         | -2.4  |
| 比利时        | 8,594.4          | 8,024.0          | 7.1   |
| 哥伦比亚       | 8,330.5          | 7,939.2          | 4.9   |
| 委内瑞拉       | 8,126.8          | 6,122.3          | 32.7  |
| 法国         | 5,057.0          | 6,472.1          | -21.9 |
| 日本         | 4,377.2          | 3,679.5          | 19.0  |
| 智利         | 3,970.9          | 4,838.7          | -17.9 |
| 英国         | 3,643.1          | 5,203.0          | -30.0 |
| 阿根廷        | 3,280.3          | 3,303.2          | -0.7  |
| 秘鲁         | 2,601.9          | 2,416.7          | 7.7   |
| 欧洲其他国家（地区） | 2,354.3          | 0.0              |       |
| 墨西哥        | 2,110.0          | 3,538.9          | -40.4 |
| 波兰         | 1,892.1          | 1,464.3          | 29.2  |
| 加拿大        | 1,533.2          | 701.4            | 118.6 |
| 多米尼加共和国    | 865.9            | 633.6            | 36.7  |

表9：2009年1-5月分国家（地区）进口情况（前20名累计）

单位：万美元

| 国别(或地区) | 2009年1--5月<br>金额 | 2008年1--5月<br>金额 | 同期比%  |
|---------|------------------|------------------|-------|
| 阿根廷     | 13,602.7         | 15,098.4         | -9.9  |
| 美国      | 11,335.3         | 14,383.3         | -21.2 |
| 秘鲁      | 7,000.6          | 5,513.2          | 27.0  |
| 哥伦比亚    | 6,193.3          | 7,034.8          | -12.0 |
| 智利      | 6,137.8          | 7,181.5          | -14.5 |
| 加拿大     | 5,669.9          | 9,449.5          | -40.0 |
| 巴西      | 1,997.3          | 1,281.5          | 55.9  |
| 墨西哥     | 936.1            | 1,478.9          | -36.7 |
| 马绍尔群岛   | 568.5            | 0.0              |       |
| 中国      | 537.4            | 443.0            | 21.3  |
| 乌克兰     | 534.3            | 0.0              |       |
| 英国      | 514.9            | 450.1            | 14.4  |
| 荷兰      | 453.8            | 805.1            | -43.6 |
| 玻利维亚    | 389.7            | 566.6            | -31.2 |
| 西班牙     | 340.4            | 1,043.4          | -67.4 |
| 泰国      | 270.0            | 86.5             | 212.2 |
| 意大利     | 253.3            | 285.1            | -11.1 |
| 哥斯达黎加   | 224.2            | 84.3             | 165.8 |
| 比利时     | 214.1            | 266.0            | -19.5 |
| 巴拿马     | 198.8            | 194.4            | 2.3   |

表10：2009年5月分国家（地区）出口情况（当月）

单位：万美元

| 国别(或地区)  | 2009年5月<br>金额 | 2008年5月<br>金额 | 同期比%    |
|----------|---------------|---------------|---------|
| 亚洲       | 1,548.5       | 1,540.8       | 0.5     |
| 巴林       | 0.7           | 0.0           |         |
| 塞浦路斯     | 4.0           | 7.6           | -47.0   |
| 朝鲜       | 0.0           | 0.0           |         |
| 香港       | 39.4          | 19.3          | 104.2   |
| 印度尼西亚    | 5.3           | 39.4          | -86.5   |
| 以色列      | 37.7          | 38.5          | -2.0    |
| 日本       | 900.6         | 786.8         | 14.5    |
| 约旦       | 3.6           | 0.9           | 321.0   |
| 科威特      | 3.3           | 0.0           |         |
| 黎巴嫩      | 6.8           | 0.0           |         |
| 马来西亚     | 3.6           | 8.1           | -55.9   |
| 阿曼       | 3.8           | 0.0           |         |
| 菲律宾      | 0.1           | 3.3           | -96.0   |
| 卡塔尔      | 3.9           | 0.0           |         |
| 沙特阿拉伯    | 132.3         | 4.9           | 2,577.2 |
| 新加坡      | 0.0           | 5.1           | -99.7   |
| 韩国       | 24.3          | 24.2          | 0.6     |
| 斯里兰卡     | 11.3          | 0.0           |         |
| 叙利亚      | 5.4           | 20.0          | -72.9   |
| 泰国       | 26.9          | 0.0           |         |
| 土耳其      | 94.1          | 416.6         | -77.4   |
| 阿拉伯联合酋长国 | 18.9          | 14.0          | 35.5    |
| 越南       | 46.5          | 38.6          | 20.5    |
| 中国       | 83.6          | 1.5           | 5,471.1 |
| 台湾省      | 79.9          | 97.7          | -18.2   |
| 哈萨克斯坦    | 12.4          | 14.4          | -13.8   |
| 非洲       | 208.0         | 113.8         | 82.9    |
| 阿尔及利亚    | 133.1         | 23.6          | 464.4   |
| 佛得角      | 3.6           | 0.0           |         |
| 埃及       | 28.8          | 4.7           | 510.7   |
| 肯尼亚      | 0.0           | 0.0           |         |
| 利比亚      | 0.0           | 26.0          | -100.0  |
| 摩洛哥      | 25.9          | 53.3          | -51.4   |
| 纳米比亚     | 0.0           | 2.3           | -100.0  |
| 南非       | 14.1          | 3.8           | 269.9   |
| 斯威士兰     | 0.3           | 0.0           |         |

| 国别(或地区)    | 2009年5月<br>金额 | 2008年5月<br>金额 | 同期比%    |
|------------|---------------|---------------|---------|
| 马约特岛       | 2.2           | 0.0           |         |
| 欧洲         | 23,397.5      | 24,019.9      | -2.6    |
| 比利时        | 1,922.0       | 2,095.0       | -8.3    |
| 丹麦         | 82.7          | 75.3          | 9.7     |
| 英国         | 1,319.5       | 1,579.6       | -16.5   |
| 德国         | 2,369.9       | 2,886.6       | -17.9   |
| 法国         | 997.3         | 1,511.5       | -34.0   |
| 爱尔兰        | 2.1           | 3.7           | -44.2   |
| 意大利        | 4,822.8       | 4,522.0       | 6.7     |
| 卢森堡        | 0.0           | 15.2          | -99.7   |
| 荷兰         | 1,931.6       | 2,031.7       | -4.9    |
| 希腊         | 159.1         | 159.2         | 0.0     |
| 葡萄牙        | 128.0         | 16.6          | 673.2   |
| 西班牙        | 2,615.8       | 4,037.5       | -35.2   |
| 奥地利        | 19.9          | 13.5          | 46.9    |
| 保加利亚       | 16.8          | 6.8           | 146.0   |
| 芬兰         | 10.0          | 20.5          | -51.5   |
| 马耳他        | 3.4           | 0.0           |         |
| 挪威         | 72.5          | 23.4          | 210.3   |
| 波兰         | 516.3         | 345.5         | 49.4    |
| 罗马尼亚       | 46.7          | 0.0           |         |
| 瑞典         | 40.7          | 31.0          | 31.1    |
| 瑞士         | 88.7          | 33.2          | 166.9   |
| 爱沙尼亚       | 0.7           | 0.0           |         |
| 拉脱维亚       | 8.3           | 0.6           | 1,182.0 |
| 立陶宛        | 5.5           | 3.8           | 46.0    |
| 格鲁吉亚       | 0.0           | 3.3           | -98.6   |
| 阿塞拜疆       | 3.5           | 0.0           |         |
| 摩尔多瓦       | 0.1           | 0.0           |         |
| 俄罗斯联邦      | 5,374.0       | 4,149.6       | 29.5    |
| 乌克兰        | 172.5         | 102.6         | 68.1    |
| 南斯拉夫       | 0.0           | 352.1         | -100.0  |
| 克罗地亚       | 3.5           | 0.0           |         |
| 捷克         | 4.6           | 0.0           |         |
| 斯洛伐克       | 0.2           | 0.0           |         |
| 马其顿        | 0.5           | 0.0           |         |
| 欧洲其他国家(地区) | 658.3         | 0.0           |         |
| 南美洲        | 7,190.4       | 6,851.3       | 4.9     |
| 安提瓜和巴布达    | 0.3           | 0.0           |         |
| 阿根廷        | 557.5         | 576.7         | -3.3    |
| 巴哈马        | 0.9           | 5.4           | -82.4   |

| 国别(或地区)  | 2009年5月<br>金额 | 2008年5月<br>金额 | 同期比%  |
|----------|---------------|---------------|-------|
| 巴巴多斯     | 1.7           | 1.4           | 21.8  |
| 玻利维亚     | 26.3          | 40.8          | -35.5 |
| 巴西       | 173.1         | 118.9         | 45.5  |
| 智利       | 908.0         | 965.8         | -6.0  |
| 哥伦比亚     | 1,820.8       | 1,573.8       | 15.7  |
| 哥斯达黎加    | 40.6          | 27.6          | 46.9  |
| 古巴       | 90.7          | 60.7          | 49.4  |
| 多米尼加共和国  | 196.7         | 112.2         | 75.3  |
| 厄瓜多尔     | 2.1           | 0.0           |       |
| 危地马拉     | 26.5          | 3.4           | 681.9 |
| 海地       | 3.0           | 0.0           |       |
| 洪都拉斯     | 185.6         | 53.9          | 244.1 |
| 牙买加      | 12.5          | 10.6          | 17.6  |
| 墨西哥      | 314.8         | 1,414.4       | -77.7 |
| 尼加拉瓜     | 180.9         | 50.4          | 258.8 |
| 巴拿马      | 31.9          | 32.1          | -0.6  |
| 巴拉圭      | 6.7           | 0.0           |       |
| 秘鲁       | 360.7         | 345.5         | 4.4   |
| 萨尔瓦多     | 0.2           | 0.0           |       |
| 特立尼达和多巴哥 | 10.1          | 0.0           |       |
| 乌拉圭      | 47.1          | 36.4          | 29.3  |
| 委内瑞拉     | 2,184.6       | 1,397.9       | 56.3  |
| 荷属安地列斯群岛 | 7.2           | 23.2          | -69.2 |
| 北美洲      | 12,981.4      | 15,159.7      | -14.4 |
| 加拿大      | 417.8         | 133.8         | 212.4 |
| 美国       | 12,563.6      | 15,025.9      | -16.4 |
| 大洋洲      | 157.0         | 85.8          | 83.1  |
| 澳大利亚     | 36.8          | 28.7          | 28.1  |
| 新西兰      | 120.1         | 57.0          | 110.7 |
| 大洋洲其他    | 0.1           | 0.0           |       |
| 其他地区     | 190.3         | 225.0         | -15.4 |
| 国(地)别不详的 | 190.3         | 225.0         | -15.4 |
| *欧盟25国   | 16,964.4      | 19,356.4      | -12.4 |
| *欧盟27国   | 17,027.9      | 19,363.2      | -12.1 |

\*此项为特殊地区专项统计，计算总额时请勿统计在内。

表11：2009年5月分国家（地区）进口情况（当月）

单位：万美元

| 国别(或地区) | 2009年5月<br>金额 | 2008年5月<br>金额 | 同期比%   |
|---------|---------------|---------------|--------|
| 亚洲      | 229.0         | 273.2         | -16.2  |
| 香港      | 1.0           | 1.0           | 6.0    |
| 印度      | 17.1          | 49.1          | -65.1  |
| 以色列     | 17.4          | 17.4          | -0.1   |
| 日本      | 0.7           | 6.4           | -88.8  |
| 马来西亚    | 0.0           | 7.8           | -100.0 |
| 菲律宾     | 0.0           | 1.8           | -100.0 |
| 新加坡     | 6.4           | 0.0           |        |
| 韩国      | 8.1           | 0.0           |        |
| 斯里兰卡    | 26.0          | 35.3          | -26.3  |
| 叙利亚     | 6.4           | 8.8           | -26.5  |
| 泰国      | 6.0           | 36.6          | -83.7  |
| 土耳其     | 18.4          | 31.2          | -41.1  |
| 越南      | 1.0           | 4.3           | -77.1  |
| 中国      | 120.3         | 73.1          | 64.4   |
| 台湾省     | 0.2           | 0.4           | -44.9  |
| 非洲      | 6.2           | 0.7           | 735.7  |
| 埃及      | 4.5           | 0.7           | 553.5  |
| 利比里亚    | 1.7           | 0.0           |        |
| 南非      | 0.0           | 0.1           | -100.0 |
| 欧洲      | 902.3         | 693.8         | 30.1   |
| 比利时     | 30.4          | 66.8          | -54.4  |
| 丹麦      | 0.0           | 3.4           | -100.0 |
| 英国      | 24.5          | 125.6         | -80.5  |
| 德国      | 42.4          | 52.9          | -19.8  |
| 法国      | 18.9          | 21.5          | -11.8  |
| 爱尔兰     | 9.7           | 36.2          | -73.2  |
| 意大利     | 50.7          | 40.4          | 25.4   |
| 荷兰      | 104.3         | 195.1         | -46.5  |
| 希腊      | 0.0           | 38.2          | -100.0 |
| 西班牙     | 83.6          | 100.1         | -16.5  |
| 奥地利     | 0.0           | 2.2           | -100.0 |
| 挪威      | 0.0           | 0.3           | -100.0 |
| 波兰      | 0.0           | 8.2           | -100.0 |
| 瑞典      | 0.0           | 2.0           | -100.0 |
| 瑞士      | 2.0           | 0.0           |        |
| 俄罗斯联邦   | 1.5           | 0.9           | 58.3   |



| 国别(或地区)  | 2009年5月<br>金额 | 2008年5月<br>金额 | 同期比%   |
|----------|---------------|---------------|--------|
| 乌克兰      | 534.3         | 0.0           |        |
| 南美洲      | 9,686.9       | 7,982.0       | 21.4   |
| 阿根廷      | 5,119.0       | 3,329.5       | 53.7   |
| 玻利维亚     | 19.9          | 36.3          | -45.2  |
| 巴西       | 177.1         | 206.7         | -14.3  |
| 智利       | 1,323.9       | 1,832.3       | -27.7  |
| 哥伦比亚     | 1,041.4       | 1,365.6       | -23.7  |
| 哥斯达黎加    | 15.2          | 13.2          | 15.2   |
| 古巴       | 1.8           | 0.6           | 200.0  |
| 厄瓜多尔     | 35.1          | 0.0           |        |
| 危地马拉     | 15.9          | 20.2          | -21.1  |
| 洪都拉斯     | 0.0           | 2.1           | -100.0 |
| 墨西哥      | 106.0         | 342.1         | -69.0  |
| 巴拿马      | 63.9          | 21.6          | 195.6  |
| 秘鲁       | 1,766.2       | 726.7         | 143.0  |
| 乌拉圭      | 0.0           | 0.6           | -100.0 |
| 委内瑞拉     | 1.5           | 84.6          | -98.3  |
| 北美洲      | 3,059.9       | 3,317.9       | -7.8   |
| 加拿大      | 1,187.2       | 185.8         | 538.9  |
| 美国       | 1,872.7       | 3,132.1       | -40.2  |
| 大洋洲      | 2.1           | 11.1          | -81.1  |
| 澳大利亚     | 0.0           | 6.2           | -100.0 |
| 新西兰      | 2.1           | 4.8           | -56.8  |
| 其他地区     | 1,044.9       | 1,413.6       | -26.1  |
| 国(地)别不详的 | 1,044.9       | 1,413.6       | -26.1  |
| *欧盟25国   | 364.5         | 692.5         | -47.4  |
| *欧盟27国   | 364.5         | 692.5         | -47.4  |

\*此项为特殊地区专项统计，计算总额时请勿统计在内。

表12：2009年1-5月分国家（地区）出口情况（累计）

单位：万美元

| 国别(或地区)  | 2009年1--5月<br>金额 | 2008年1--5月<br>金额 | 同期比%   |
|----------|------------------|------------------|--------|
| 亚洲       | 7,201.8          | 7,689.9          | -6.3   |
| 阿富汗      | 9.3              | 1.7              | 445.4  |
| 巴林       | 5.2              | 0.8              | 563.4  |
| 塞浦路斯     | 25.6             | 8.2              | 211.2  |
| 朝鲜       | 0.0              | 2.7              | -98.5  |
| 香港       | 145.7            | 87.5             | 66.6   |
| 印度       | 0.7              | 559.4            | -99.9  |
| 印度尼西亚    | 45.0             | 103.1            | -56.4  |
| 伊朗       | 0.0              | 0.0              |        |
| 以色列      | 134.5            | 127.6            | 5.5    |
| 日本       | 4,377.2          | 3,679.5          | 19.0   |
| 约旦       | 4.0              | 5.6              | -29.6  |
| 科威特      | 16.6             | 1.5              | 996.4  |
| 黎巴嫩      | 7.8              | 0.0              |        |
| 马来西亚     | 3.6              | 25.0             | -85.5  |
| 马尔代夫     | 0.0              | 0.0              |        |
| 阿曼       | 11.5             | 3.5              | 228.8  |
| 巴勒斯坦     | 0.0              | 0.8              | -100.0 |
| 菲律宾      | 1.1              | 3.7              | -70.1  |
| 卡塔尔      | 18.2             | 3.8              | 374.4  |
| 沙特阿拉伯    | 498.5            | 220.4            | 126.2  |
| 新加坡      | 31.2             | 43.4             | -28.1  |
| 韩国       | 59.1             | 43.4             | 36.1   |
| 斯里兰卡     | 97.6             | 0.0              |        |
| 叙利亚      | 27.1             | 47.7             | -43.2  |
| 泰国       | 71.5             | 0.0              |        |
| 土耳其      | 315.5            | 1,651.3          | -80.9  |
| 阿拉伯联合酋长国 | 74.5             | 152.1            | -51.0  |
| 越南       | 114.1            | 277.7            | -58.9  |
| 中国       | 333.8            | 41.5             | 705.2  |
| 台湾省      | 628.2            | 482.3            | 30.2   |
| 哈萨克斯坦    | 143.9            | 112.3            | 28.1   |
| 吉尔吉斯斯坦   | 0.0              | 0.0              |        |
| 乌兹别克斯坦   | 0.6              | 3.5              | -83.0  |
| 非洲       | 570.5            | 333.6            | 71.0   |
| 阿尔及利亚    | 298.8            | 109.8            | 172.1  |
| 安哥拉      | 0.0              | 21.5             | -100.0 |

| 国别(或地区) | 2009年1--5月<br>金额 | 2008年1--5月<br>金额 | 同期比%     |
|---------|------------------|------------------|----------|
| 佛得角     | 31.7             | 0.0              |          |
| 吉布提     | 0.0              | 0.0              | -100.0   |
| 埃及      | 54.7             | 4.8              | 1,052.3  |
| 埃塞俄比亚   | 0.5              | 0.0              |          |
| 加纳      | 7.0              | 9.4              | -25.4    |
| 肯尼亚     | 0.0              | 4.1              | -99.9    |
| 利比亚     | 43.5             | 41.0             | 5.9      |
| 马达加斯加   | 0.0              | 2.1              | -100.0   |
| 毛里求斯    | 9.2              | 0.0              |          |
| 摩洛哥     | 58.2             | 73.9             | -21.3    |
| 纳米比亚    | 0.0              | 2.3              | -100.0   |
| 南非      | 46.7             | 60.4             | -22.6    |
| 苏丹      | 0.0              | 3.3              | -100.0   |
| 突尼斯     | 13.0             | 0.0              |          |
| 斯威士兰    | 3.3              | 0.8              | 290.0    |
| 马约特岛    | 4.1              | 0.0              |          |
| 欧洲      | 113,105.9        | 107,489.5        | 5.2      |
| 比利时     | 8,594.4          | 8,024.0          | 7.1      |
| 丹麦      | 308.7            | 301.1            | 2.5      |
| 英国      | 3,643.1          | 5,203.0          | -30.0    |
| 德国      | 11,952.0         | 12,245.0         | -2.4     |
| 法国      | 5,057.0          | 6,472.1          | -21.9    |
| 爱尔兰     | 42.2             | 41.4             | 2.1      |
| 意大利     | 24,749.7         | 18,390.8         | 34.6     |
| 卢森堡     | 5.0              | 70.9             | -93.0    |
| 荷兰      | 12,488.3         | 10,282.2         | 21.5     |
| 希腊      | 699.2            | 655.3            | 6.7      |
| 葡萄牙     | 687.5            | 307.7            | 123.5    |
| 西班牙     | 12,897.6         | 16,219.2         | -20.5    |
| 阿尔巴尼亚   | 0.0              | 0.1              | -100.0   |
| 奥地利     | 88.8             | 46.6             | 90.7     |
| 保加利亚    | 138.2            | 112.7            | 22.6     |
| 芬兰      | 54.6             | 62.0             | -11.9    |
| 匈牙利     | 0.2              | 0.4              | -46.7    |
| 冰岛      | 1.5              | 0.0              |          |
| 列支敦士登   | 0.0              | 0.0              | -100.0   |
| 马耳他     | 3.4              | 9.9              | -65.6    |
| 挪威      | 283.2            | 136.2            | 107.9    |
| 波兰      | 1,892.1          | 1,464.3          | 29.2     |
| 罗马尼亚    | 160.7            | 0.2              | 64,690.3 |
| 瑞典      | 350.8            | 305.2            | 14.9     |

| 国别(或地区)    | 2009年1--5月<br>金额 | 2008年1--5月<br>金额 | 同期比%     |
|------------|------------------|------------------|----------|
| 瑞士         | 432.2            | 141.0            | 206.5    |
| 爱沙尼亚       | 19.0             | 5.5              | 246.1    |
| 拉脱维亚       | 11.1             | 22.3             | -50.5    |
| 立陶宛        | 7.7              | 9.7              | -20.4    |
| 格鲁吉亚       | 7.2              | 8.2              | -11.9    |
| 亚美尼亚       | 0.1              | 0.0              |          |
| 阿塞拜疆       | 8.0              | 0.0              | 79,790.0 |
| 白俄罗斯       | 0.0              | 15.9             | -100.0   |
| 摩尔多瓦       | 0.7              | 0.7              | -1.6     |
| 俄罗斯联邦      | 25,229.5         | 24,625.4         | 2.5      |
| 乌克兰        | 402.6            | 281.3            | 43.1     |
| 南斯拉夫       | 0.0              | 2,017.7          | -100.0   |
| 斯洛文尼亚      | 494.0            | 0.6              | 80,221.1 |
| 克罗地亚       | 20.1             | 7.9              | 153.8    |
| 捷克         | 18.2             | 2.4              | 647.2    |
| 斯洛伐克       | 0.5              | 0.0              |          |
| 马其顿        | 2.4              | 0.5              | 371.3    |
| 欧洲其他国家(地区) | 2,354.3          | 0.0              |          |
| 南美洲        | 33,079.4         | 32,674.3         | 1.2      |
| 安提瓜和巴布达    | 0.3              | 11.2             | -97.1    |
| 阿根廷        | 3,280.3          | 3,303.2          | -0.7     |
| 巴哈马        | 30.4             | 12.5             | 142.4    |
| 巴巴多斯       | 6.9              | 3.9              | 78.7     |
| 玻利维亚       | 141.2            | 145.6            | -3.0     |
| 巴西         | 801.9            | 908.8            | -11.8    |
| 开曼群岛       | 0.0              | 0.0              | -100.0   |
| 智利         | 3,970.9          | 4,838.7          | -17.9    |
| 哥伦比亚       | 8,330.5          | 7,939.2          | 4.9      |
| 哥斯达黎加      | 196.6            | 162.5            | 21.0     |
| 古巴         | 373.2            | 326.7            | 14.2     |
| 多米尼加共和国    | 865.9            | 633.6            | 36.7     |
| 厄瓜多尔       | 83.3             | 1,150.8          | -92.8    |
| 危地马拉       | 247.2            | 116.3            | 112.6    |
| 圭亚那        | 0.0              | 1.3              | -100.0   |
| 海地         | 8.6              | 6.5              | 32.5     |
| 洪都拉斯       | 516.7            | 192.2            | 168.8    |
| 牙买加        | 79.6             | 70.4             | 13.1     |
| 墨西哥        | 2,110.0          | 3,538.9          | -40.4    |
| 尼加拉瓜       | 762.5            | 396.0            | 92.6     |
| 巴拿马        | 177.3            | 97.7             | 81.5     |
| 巴拉圭        | 55.3             | 43.0             | 28.6     |

| 国别(或地区)  | 2009年1--5月<br>金额 | 2008年1--5月<br>金额 | 同期比%   |
|----------|------------------|------------------|--------|
| 秘鲁       | 2,601.9          | 2,416.7          | 7.7    |
| 萨尔瓦多     | 5.7              | 20.1             | -71.6  |
| 苏里南      | 0.0              | 1.6              | -100.0 |
| 特立尼达和多巴哥 | 50.1             | 19.9             | 151.6  |
| 乌拉圭      | 235.4            | 114.8            | 105.1  |
| 委内瑞拉     | 8,126.8          | 6,122.3          | 32.7   |
| 荷属安地列斯群岛 | 20.9             | 80.2             | -73.9  |
| 拉美洲其他    | 0.0              | 0.0              |        |
| 北美洲      | 63,856.3         | 68,022.0         | -6.1   |
| 加拿大      | 1,533.2          | 701.4            | 118.6  |
| 美国       | 62,323.0         | 67,320.5         | -7.4   |
| 大洋洲      | 680.3            | 590.9            | 15.1   |
| 澳大利亚     | 278.0            | 186.2            | 49.3   |
| 新西兰      | 402.2            | 404.6            | -0.6   |
| 大洋洲其他    | 0.2              | 0.1              | 152.8  |
| 其他地区     | 1,306.9          | 1,189.9          | 9.8    |
| 国(地)别不详的 | 1,306.9          | 1,189.9          | 9.8    |
| *欧盟25国   | 84,090.9         | 80,149.8         | 4.9    |
| *欧盟27国   | 84,389.7         | 80,262.8         | 5.1    |

\*此项为特殊地区专项统计，计算总额时请勿统计在内。

中华人民共和国商务部  
Ministry of Commerce of the People's Republic of China

表13：2009年1-5月分国家（地区）进口情况（累计）

单位：万美元

| 国别(或地区)  | 2009年1--5月<br>金额 | 2008年1--5月<br>金额 | 同期比%      |
|----------|------------------|------------------|-----------|
| 亚洲       | 1,469.8          | 1,076.8          | 36.5      |
| 香港       | 13.3             | 1.4              | 888.7     |
| 印度       | 80.1             | 142.0            | -43.6     |
| 印度尼西亚    | 1.2              | 10.2             | -88.7     |
| 以色列      | 55.2             | 76.5             | -27.8     |
| 日本       | 16.4             | 6.4              | 155.3     |
| 马来西亚     | 7.0              | 13.8             | -49.0     |
| 巴基斯坦     | 2.1              | 0.0              |           |
| 菲律宾      | 37.0             | 8.5              | 335.7     |
| 新加坡      | 23.7             | 0.0              | 591,275.0 |
| 韩国       | 27.3             | 5.9              | 363.2     |
| 斯里兰卡     | 164.3            | 165.7            | -0.8      |
| 叙利亚      | 11.1             | 35.3             | -68.5     |
| 泰国       | 270.0            | 86.5             | 212.2     |
| 土耳其      | 19.4             | 48.9             | -60.3     |
| 阿拉伯联合酋长国 | 0.0              | 8.8              | -100.0    |
| 越南       | 198.2            | 22.2             | 794.3     |
| 中国       | 537.4            | 443.0            | 21.3      |
| 台湾省      | 6.0              | 1.8              | 237.7     |
| 非洲       | 109.8            | 445.2            | -75.3     |
| 埃及       | 4.6              | 3.4              | 34.7      |
| 科特迪瓦     | 101.5            | 358.1            | -71.6     |
| 肯尼亚      | 0.1              | 0.0              |           |
| 利比里亚     | 1.7              | 0.0              |           |
| 莫桑比克     | 0.0              | 12.2             | -100.0    |
| 纳米比亚     | 0.0              | 60.7             | -100.0    |
| 南非       | 1.8              | 10.9             | -83.2     |
| 欧洲       | 2,765.2          | 3,453.3          | -19.9     |
| 比利时      | 214.1            | 266.0            | -19.5     |
| 丹麦       | 16.5             | 27.6             | -40.4     |
| 英国       | 514.9            | 450.1            | 14.4      |
| 德国       | 159.4            | 161.3            | -1.2      |
| 法国       | 115.8            | 157.6            | -26.5     |
| 爱尔兰      | 45.9             | 98.7             | -53.5     |
| 意大利      | 253.3            | 285.1            | -11.1     |
| 荷兰       | 453.8            | 805.1            | -43.6     |
| 希腊       | 41.1             | 92.0             | -55.3     |

| 国别(或地区)  | 2009年1--5月<br>金额 | 2008年1--5月<br>金额 | 同期比%     |
|----------|------------------|------------------|----------|
| 葡萄牙      | 0.0              | 9.5              | -100.0   |
| 西班牙      | 340.4            | 1,043.4          | -67.4    |
| 奥地利      | 9.6              | 16.3             | -40.9    |
| 保加利亚     | 3.4              | 0.0              |          |
| 芬兰       | 9.6              | 7.3              | 31.9     |
| 直布罗陀     | 1.5              | 0.0              |          |
| 挪威       | 3.0              | 0.3              | 907.8    |
| 波兰       | 29.0             | 19.3             | 50.4     |
| 瑞典       | 3.7              | 12.0             | -69.3    |
| 瑞士       | 14.5             | 0.9              | 1,445.9  |
| 俄罗斯联邦    | 1.5              | 0.9              | 58.3     |
| 乌克兰      | 534.3            | 0.0              |          |
| 南美洲      | 36,950.4         | 38,970.3         | -5.2     |
| 阿根廷      | 13,602.7         | 15,098.4         | -9.9     |
| 玻利维亚     | 389.7            | 566.6            | -31.2    |
| 巴西       | 1,997.3          | 1,281.5          | 55.9     |
| 智利       | 6,137.8          | 7,181.5          | -14.5    |
| 哥伦比亚     | 6,193.3          | 7,034.8          | -12.0    |
| 哥斯达黎加    | 224.2            | 84.3             | 165.8    |
| 古巴       | 2.4              | 3.2              | -27.1    |
| 多米尼加共和国  | 0.0              | 0.6              | -100.0   |
| 厄瓜多尔     | 110.9            | 0.0              |          |
| 危地马拉     | 53.1             | 62.6             | -15.1    |
| 洪都拉斯     | 5.8              | 14.9             | -61.4    |
| 牙买加      | 0.0              | 9.4              | -100.0   |
| 墨西哥      | 936.1            | 1,478.9          | -36.7    |
| 尼加拉瓜     | 2.9              | 9.3              | -68.8    |
| 巴拿马      | 198.8            | 194.4            | 2.3      |
| 巴拉圭      | 0.0              | 0.0              | -100.0   |
| 秘鲁       | 7,000.6          | 5,513.2          | 27.0     |
| 苏里南      | 11.9             | 0.0              |          |
| 乌拉圭      | 19.2             | 169.5            | -88.7    |
| 委内瑞拉     | 56.0             | 266.9            | -79.0    |
| 英属维尔京群岛  | 0.0              | 0.4              | -100.0   |
| 荷属安地列斯群岛 | 7.7              | 0.0              | 29,469.2 |
| 北美洲      | 17,005.2         | 23,832.9         | -28.6    |
| 加拿大      | 5,669.9          | 9,449.5          | -40.0    |
| 美国       | 11,335.3         | 14,383.3         | -21.2    |
| 大洋洲      | 608.0            | 55.0             | 1,005.5  |
| 澳大利亚     | 26.0             | 6.2              | 316.8    |
| 新西兰      | 12.0             | 42.4             | -71.7    |

| 国别(或地区)  | 2009年1--5月<br>金额 | 2008年1--5月<br>金额 | 同期比%   |
|----------|------------------|------------------|--------|
| 巴布亚新几内亚  | 0.0              | 4.2              | -100.0 |
| 基里巴斯     | 1.5              | 2.2              | -30.6  |
| 马绍尔群岛    | 568.5            | 0.0              |        |
| 其他地区     | 5,724.1          | 5,518.2          | 3.7    |
| 国(地)别不详的 | 5,724.1          | 5,518.2          | 3.7    |
| *欧盟25国   | 2,207.1          | 3,451.2          | -36.0  |
| *欧盟27国   | 2,210.5          | 3,451.2          | -36.0  |

\*此项为特殊地区专项统计，计算总额时请勿统计在内。





# 版权声明

本报告的内容，包括但不限于其文本、数据和图像，版权为

中华人民共和国商务部

中国食品土畜进出口商会

共同所有（以下称“版权所有方”）。保留所有权利。

## 使用授权

版权所有方据此授权您拷贝和显示本报告的内容，但仅限于个人或资料性及非商业用途，您所做的任何拷贝必须包含本版权声明。在未事先得到版权所有方书面允许的情况下，您无权对报告内容作任何改动。

中华人民共和国商务部  
Ministry of Commerce of the People's Republic of China

[意见反馈](#)