

进出口月度统计报告

贸易国：西班牙 农产品

2007年10月

中华人民共和国商务部对外贸易司

一、概述

2007年10月，西班牙农产品出口金额31.9亿美元，环比增长23.9%。2007年1至10月，西班牙农产品出口金额282.5亿美元。2007年10月，西班牙农产品进口金额36.0亿美元，环比增长13.6%。2007年1至10月，西班牙农产品进口金额282.6亿美元。

2007年10月，自西班牙进口农产品的国家和地区中，按金额排名第一位是法国，金额5.4亿美元；第二位是意大利，金额4.2亿美元；第三位是葡萄牙，金额3.9亿美元。

2007年10月，对西班牙出口农产品的国家和地区中，按金额排名第一位是法国，金额4.8亿美元；第二位是巴西，金额3.2亿美元；第三位是德国，金额2.6亿美元。

2007年1-

10月，自西班牙进口农产品的国家和地区中，按金额排名第一位是法国，金额54.7亿美元；第二位是意大利，金额34.7亿美元；第三位是葡萄牙，金额34.4亿美元。

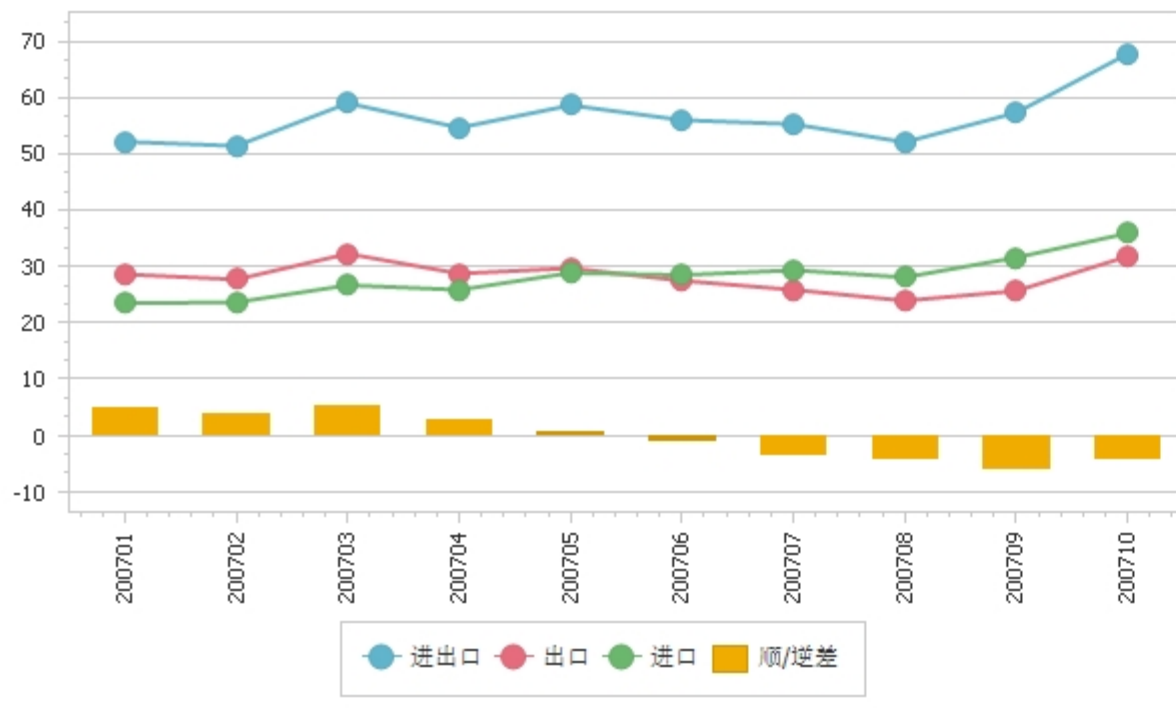
2007年1-

10月，对西班牙出口农产品的国家和地区中，按金额排名第一位是法国，金额44.2亿美元；第二位是德国，金额25.4亿美元；第三位是荷兰，金额22.0亿美元。

二、各月进出口走势

表1：2007年1月-10月各月进出口金额

金额单位：亿美元



三、分大洲情况图示

表2：2007年10月分洲出口金额

金额单位：亿美元

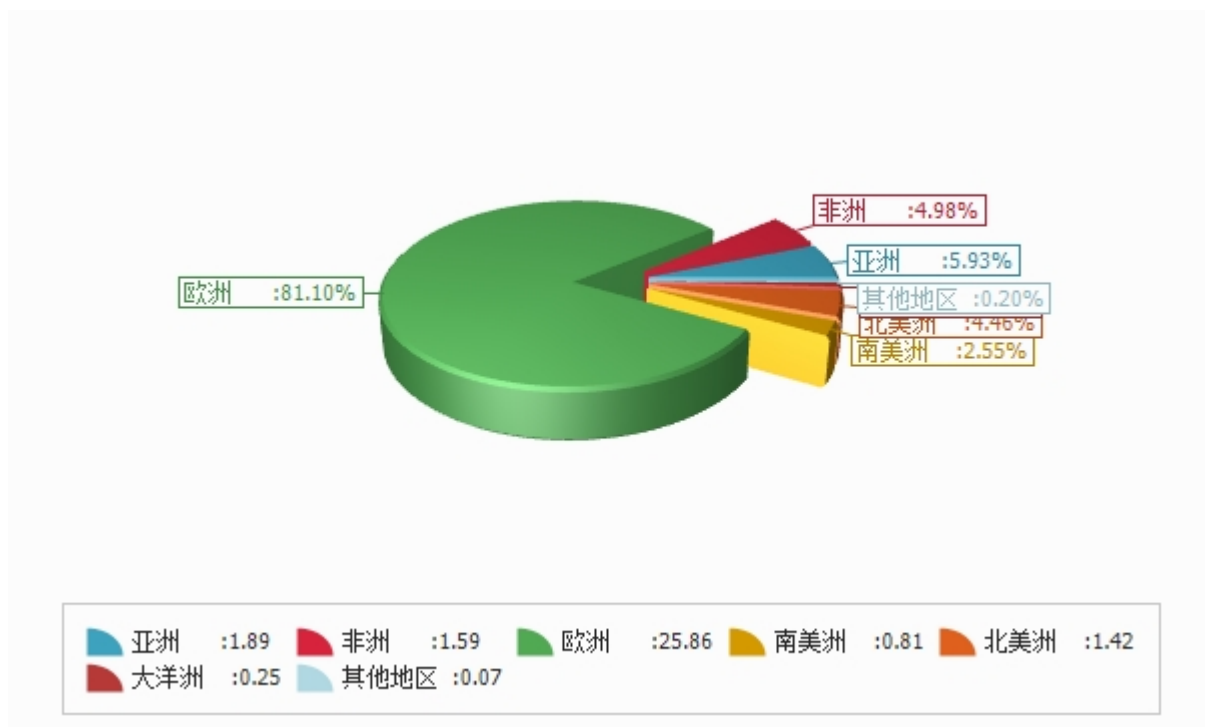


表3：2007年10月分洲进口金额

金额单位：亿美元

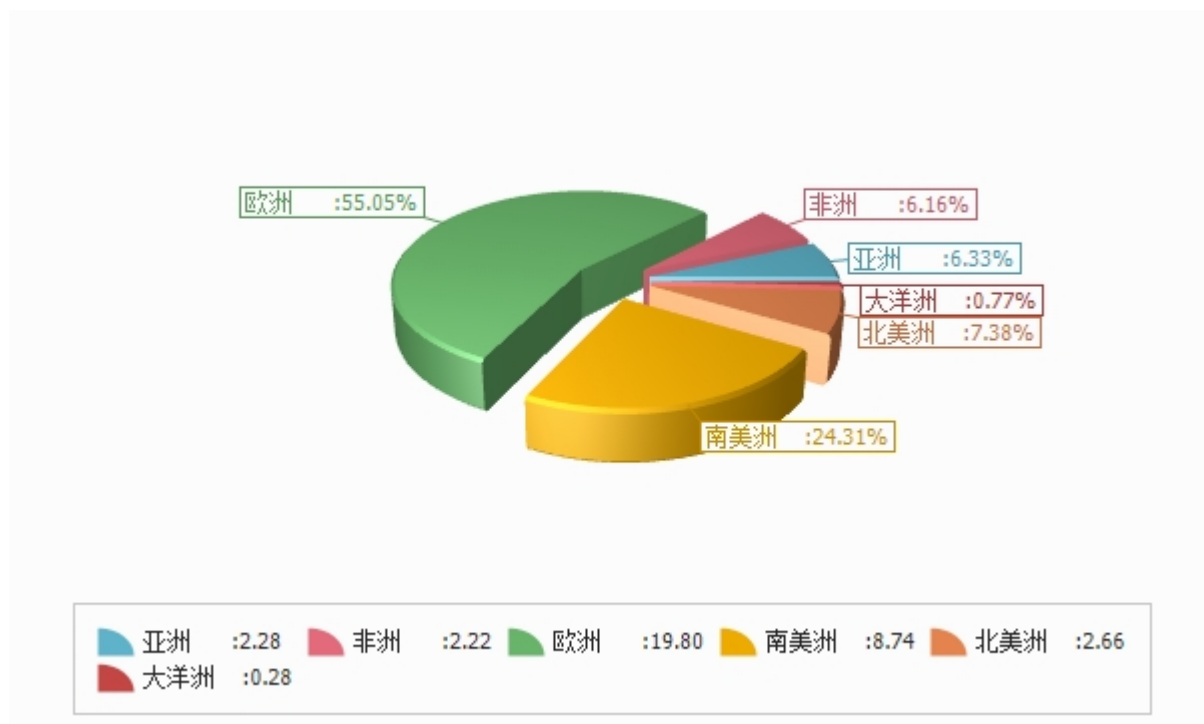


表4：2007年1-10月分洲出口金额

金额单位：亿美元

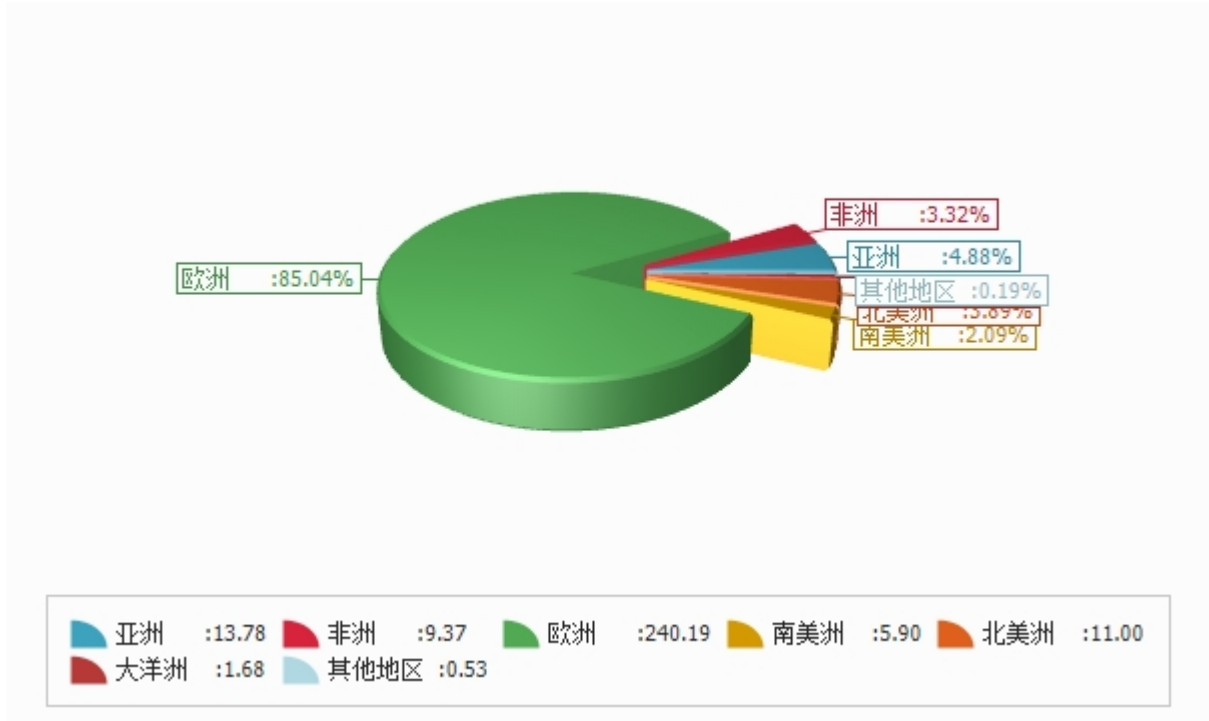
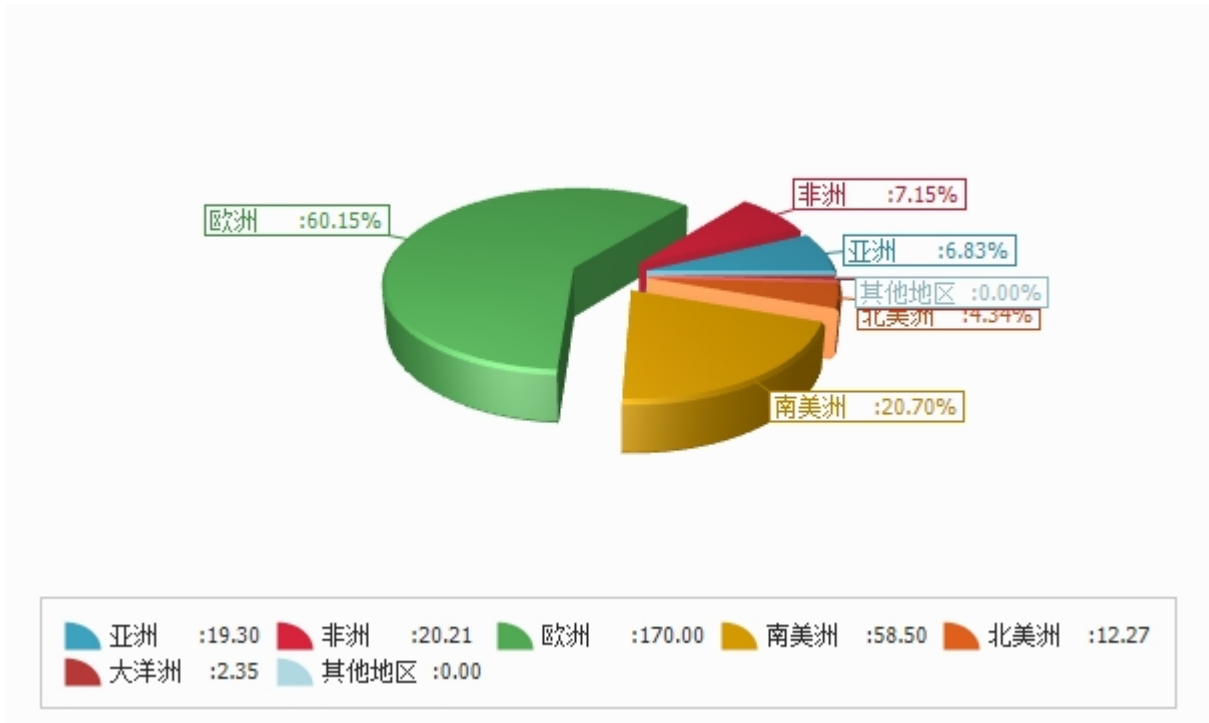


表5：2007年1-10月分洲进口金额

金额单位：亿美元





四、分国家（地区）情况

表6：2007年10月分国家（地区）出口情况（前20名当月）

单位：美元

国别(或地区)	2007年10月 金额
法国	542,834,926.0
意大利	422,625,426.0
葡萄牙	385,309,070.0
德国	319,091,062.0
英国	265,375,159.0
美国	124,893,826.0
荷兰	122,280,561.0
俄罗斯联邦	75,802,582.0
比利时	67,505,481.0
沙特阿拉伯	53,242,575.0
希腊	45,286,604.0
波兰	44,617,953.0
瑞士	41,266,553.0
日本	35,211,888.0
瑞典	33,026,754.0
摩洛哥	31,534,402.0
丹麦	30,478,865.0
阿尔及利亚	27,293,748.0
墨西哥	25,735,047.0
突尼斯	24,584,360.0

仅显示按金额排名前10名的国家和地区。



表7：2007年10月分国家（地区）进口情况（前20名当月）

单位：美元

国别(或地区)	2007年10月 金额
法国	482,472,624.0
巴西	321,513,065.0
德国	258,924,644.0
英国	253,185,035.0
美国	251,707,093.0
荷兰	246,496,734.0
阿根廷	236,081,546.0
意大利	189,748,558.0
葡萄牙	131,824,431.0
爱尔兰	89,326,256.0
比利时	81,019,702.0
丹麦	67,493,115.0
摩洛哥	61,839,449.0
中国	55,272,072.0
厄瓜多尔	50,357,807.0
印度	41,843,344.0
智利	41,389,761.0
秘鲁	40,413,875.0
南非	37,459,940.0
越南	34,734,780.0

仅显示按金额排名前10名的国家和地区。

表8：2007年1-10月分国家（地区）出口情况（前20名累计）

单位：美元

国别(或地区)	2007年1--10月 金额
法国	5,468,923,320.0
意大利	3,474,128,613.0
葡萄牙	3,437,156,541.0
德国	3,219,853,774.0
英国	2,402,541,114.0
荷兰	1,343,521,340.0
美国	975,518,116.0
比利时	734,451,693.0
波兰	462,877,038.0
俄罗斯联邦	456,246,389.0
希腊	344,474,224.0
瑞士	342,872,861.0
丹麦	327,072,113.0
日本	304,554,937.0
瑞典	301,611,292.0
捷克	225,860,951.0
墨西哥	217,350,044.0
安道尔	181,267,840.0
奥地利	180,862,342.0
摩洛哥	168,694,251.0

仅显示按金额排名前10名的国家和地区。

表9：2007年1-10月分国家（地区）进口情况（前20名累计）

单位：美元

国别(或地区)	2007年1--10月 金额
法国	4,418,031,916.0
德国	2,537,553,070.0
荷兰	2,199,133,598.0
阿根廷	1,780,227,533.0
巴西	1,742,432,027.0
英国	1,713,312,935.0
意大利	1,219,843,480.0
葡萄牙	1,166,973,107.0
美国	1,130,678,567.0
爱尔兰	849,304,370.0
比利时	740,991,691.0
摩洛哥	704,702,587.0
丹麦	572,525,118.0
中国	553,574,407.0
智利	375,085,246.0
秘鲁	340,461,049.0
厄瓜多尔	328,270,969.0
越南	286,967,342.0
印度	257,388,260.0
南非	242,119,377.0

仅显示按金额排名前10名的国家和地区。

表10：2007年10月分国家（地区）出口情况（当月）

单位：美元

国别(或地区)	2007年10月 金额
亚洲	189,057,558.0
阿富汗	179,444.0
巴林	1,111,080.0
孟加拉国	396,660.0
缅甸	31,489.0
柬埔寨	5,717.0
塞浦路斯	6,100,331.0
香港	9,702,540.0
印度	1,430,648.0
印度尼西亚	1,019,222.0
伊朗	1,462,306.0
伊拉克	2,743.0
以色列	4,312,710.0
日本	35,211,888.0
约旦	1,147,183.0
科威特	1,701,681.0
黎巴嫩	3,033,597.0
澳门	50,485.0
马来西亚	1,283,781.0
马尔代夫	39,989.0
尼泊尔	24,925.0
阿曼	517,716.0
巴基斯坦	996,447.0
巴勒斯坦	59,837.0
菲律宾	4,288,603.0
卡塔尔	354,605.0
沙特阿拉伯	53,242,575.0
新加坡	1,943,022.0
韩国	13,984,178.0
斯里兰卡	203,471.0
叙利亚	271,213.0
泰国	8,474,715.0
土耳其	7,290,065.0



国别(或地区)	2007年10月 金额
阿拉伯联合酋长国	11,320,001.0
也门	145,569.0
越南	1,083,930.0
中国	12,915,966.0
台湾省	2,259,131.0
哈萨克斯坦	925,896.0
吉尔吉斯斯坦	217,503.0
塔吉克斯坦	57,708.0
乌兹别克斯坦	256,988.0
非洲	158,735,571.0
阿尔及利亚	27,293,748.0
安哥拉	3,249,282.0
贝宁	3,441,002.0
博茨瓦那	711.0
布隆迪	23,477.0
喀麦隆	1,203,221.0
佛得角	362,485.0
乍得	446,487.0
科摩罗	13,954.0
刚果(布)	718,873.0
吉布提	124,622.0
埃及	1,313,443.0
赤道几内亚	7,933,185.0
埃塞俄比亚	32,559.0
加蓬	631,835.0
冈比亚	426,616.0
加纳	3,061,650.0
几内亚	601,326.0
几内亚(比绍)	154,953.0
科特迪瓦	4,340,835.0
肯尼亚	343,760.0
利比里亚	215,138.0
利比亚	5,021,882.0
马达加斯加	123,261.0
马里	636,323.0
毛里塔尼亚	2,677,712.0



国别(或地区)	2007年10月 金额
毛里求斯	4,663,253.0
摩洛哥	31,534,402.0
莫桑比克	307,598.0
纳米比亚	144,730.0
尼日尔	24,473.0
尼日利亚	6,436,278.0
塞内加尔	2,217,809.0
塞舌尔	15,060,881.0
塞拉利昂	190,218.0
南非	4,969,269.0
苏丹	95,849.0
坦桑尼亚	26,082.0
多哥	1,611,873.0
突尼斯	24,584,360.0
乌干达	40,218.0
布基纳法索	2,021,207.0
刚果(金)	326,661.0
马约特岛	88,070.0
欧洲	2,585,573,725.0
比利时	67,505,481.0
丹麦	30,478,865.0
英国	265,375,159.0
德国	319,091,062.0
法国	542,834,926.0
爱尔兰	17,493,672.0
意大利	422,625,426.0
卢森堡	3,677,858.0
荷兰	122,280,561.0
希腊	45,286,604.0
葡萄牙	385,309,070.0
阿尔巴尼亚	271,435.0
安道尔	20,487,887.0
奥地利	20,277,557.0
保加利亚	5,020,139.0
芬兰	14,382,936.0
直布罗陀	3,153,574.0



国别(或地区)	2007年10月 金额
匈牙利	10,433,469.0
冰岛	792,946.0
列支敦士登	217,412.0
马耳他	4,810,565.0
挪威	15,324,254.0
波兰	44,617,953.0
罗马尼亚	8,662,020.0
圣马力诺	101,502.0
瑞典	33,026,754.0
瑞士	41,266,553.0
爱沙尼亚	2,695,601.0
拉脱维亚	4,122,571.0
立陶宛	7,084,764.0
格鲁吉亚	634,318.0
亚美尼亚	1,170,368.0
阿塞拜疆	224,631.0
白俄罗斯	2,060,339.0
摩尔多瓦	314,188.0
俄罗斯联邦	75,802,582.0
乌克兰	7,403,536.0
斯洛文尼亚	3,102,701.0
克罗地亚	5,555,550.0
捷克	19,972,811.0
斯洛伐克	7,071,809.0
马其顿	850,209.0
波斯尼亚—黑塞哥维那	1,127,329.0
塞尔维亚	1,205,243.0
黑山	306,256.0
欧洲其他国家(地区)	63,279.0
南美洲	81,319,346.0
安提瓜和巴布达	13,682.0
阿根廷	2,920,891.0
阿鲁巴岛	18,444.0
巴哈马	3,059.0
巴巴多斯	80,370.0
伯利兹	3,375.0



国别(或地区)	2007年10月 金额
玻利维亚	266,733.0
巴西	10,428,930.0
开曼群岛	8,464.0
智利	1,970,632.0
哥伦比亚	5,382,422.0
哥斯达黎加	1,347,182.0
古巴	4,894,031.0
多米尼加共和国	4,789,327.0
厄瓜多尔	967,049.0
格林纳达	966.0
危地马拉	1,750,754.0
海地	661,100.0
洪都拉斯	363,375.0
牙买加	260,687.0
墨西哥	25,735,047.0
尼加拉瓜	167,723.0
巴拿马	2,551,452.0
巴拉圭	385,526.0
秘鲁	1,304,970.0
圣文森特和格林纳丁斯	2,053.0
萨尔瓦多	638,649.0
苏里南	36,968.0
特立尼达和多巴哥	527,951.0
乌拉圭	1,377,484.0
委内瑞拉	12,096,278.0
英属维尔京群岛	49,080.0
荷属安地列斯群岛	303,416.0
拉美洲其他	11,276.0
北美洲	142,148,896.0
加拿大	17,208,926.0
美国	124,893,826.0
百慕大	46,144.0
大洋洲	24,648,792.0
澳大利亚	21,814,286.0
新喀里多尼亚	340,754.0
新西兰	2,018,595.0



国别(或地区)	2007年10月 金额
法属波利尼西亚	439,213.0
大洋洲其他	35,944.0
其他地区	6,509,791.0
国(地)别不详的	6,509,791.0
*欧盟28国	2,418,896,215.0

*此项为特殊地区专项统计，计算总额时请勿统计在内。

表11：2007年10月分国家（地区）进口情况（当月）

单位：美元

国别(或地区)	2007年10月 金额
亚洲	227,644,115.0
孟加拉国	489,839.0
缅甸	21,838.0
塞浦路斯	89,247.0
香港	38,815.0
印度	41,843,344.0
印度尼西亚	22,017,196.0
伊朗	2,201,856.0
以色列	5,131,471.0
日本	1,425,154.0
约旦	3,796.0
科威特	285.0
黎巴嫩	91,505.0
马来西亚	3,111,015.0
尼泊尔	878.0
阿曼	94,177.0
巴基斯坦	5,729,950.0
菲律宾	7,120,054.0
沙特阿拉伯	746,723.0
新加坡	473,765.0
韩国	6,806,988.0
斯里兰卡	1,475,809.0
叙利亚	1,561,174.0
泰国	14,935,609.0
土耳其	20,486,117.0
阿拉伯联合酋长国	177,970.0
也门	1,406,255.0
越南	34,734,780.0
中国	55,272,072.0
台湾省	118,008.0
吉尔吉斯斯坦	38,425.0
非洲	221,556,220.0
阿尔及利亚	1,652,402.0



国别(或地区)	2007年10月 金额
安哥拉	24,013.0
贝宁	13,742.0
博茨瓦那	6,363.0
喀麦隆	11,628,023.0
佛得角	28,457.0
中非	141,955.0
刚果(布)	494,625.0
埃及	2,945,231.0
赤道几内亚	610,311.0
埃塞俄比亚	325,348.0
加蓬	1,057,572.0
冈比亚	349,163.0
加纳	8,063,460.0
几内亚	1,030,328.0
几内亚(比绍)	304,725.0
科特迪瓦	8,149,835.0
肯尼亚	3,906,131.0
利比亚	220,465.0
马达加斯加	353,162.0
马拉维	679,584.0
马里	939,731.0
毛里塔尼亚	11,131,894.0
毛里求斯	4,031,439.0
摩洛哥	61,839,449.0
莫桑比克	14,803,334.0
纳米比亚	20,401,550.0
尼日利亚	2,606,561.0
塞内加尔	4,253,781.0
塞舌尔	2,193,746.0
塞拉利昂	277,835.0
南非	37,459,940.0
坦桑尼亚	2,494,139.0
多哥	2,312,443.0
突尼斯	9,766,034.0
乌干达	3,692,821.0
刚果(金)	317,410.0



国别(或地区)	2007年10月 金额
赞比亚	86,787.0
津巴布韦	662,977.0
斯威士兰	248,329.0
非洲其他	51,125.0
欧洲	1,980,415,471.0
比利时	81,019,702.0
丹麦	67,493,115.0
英国	253,185,035.0
德国	258,924,644.0
法国	482,472,624.0
爱尔兰	89,326,256.0
意大利	189,748,558.0
卢森堡	2,017,206.0
荷兰	246,496,734.0
希腊	11,691,495.0
葡萄牙	131,824,431.0
阿尔巴尼亚	125,843.0
安道尔	191,754.0
奥地利	24,852,501.0
保加利亚	1,046,876.0
芬兰	1,260,265.0
直布罗陀	1,907.0
匈牙利	7,754,233.0
冰岛	16,618,328.0
列支敦士登	8,005.0
马耳他	194,244.0
挪威	8,665,447.0
波兰	15,141,413.0
罗马尼亚	9,863,893.0
瑞典	22,164,607.0
瑞士	9,322,795.0
爱沙尼亚	501,607.0
拉脱维亚	68,328.0
立陶宛	3,951,495.0
格鲁吉亚	160,584.0
阿塞拜疆	178,680.0



国别(或地区)	2007年10月 金额
白俄罗斯	22,802.0
摩尔多瓦	233,094.0
俄罗斯联邦	16,307,647.0
乌克兰	17,119,715.0
斯洛文尼亚	372,900.0
克罗地亚	887,257.0
捷克	1,376,726.0
斯洛伐克	1,563,133.0
马其顿	23,733.0
梵蒂冈城国	93,666.0
法罗群岛	5,990,271.0
塞尔维亚	151,922.0
南美洲	874,466,640.0
阿根廷	236,081,546.0
巴哈马	16,050,119.0
巴巴多斯	1,781.0
伯利兹	427,233.0
玻利维亚	1,443,106.0
巴西	321,513,065.0
智利	41,389,761.0
哥伦比亚	27,683,508.0
哥斯达黎加	8,135,880.0
古巴	15,878,691.0
多米尼加共和国	7,972,543.0
厄瓜多尔	50,357,807.0
危地马拉	5,936,882.0
圭亚那	7,336.0
海地	654,631.0
洪都拉斯	8,587,989.0
牙买加	11,082.0
墨西哥	10,800,708.0
尼加拉瓜	4,844,659.0
巴拿马	7,977,950.0
巴拉圭	15,760,031.0
秘鲁	40,413,875.0
萨尔瓦多	6,682,651.0



国别(或地区)	2007年10月 金额
苏里南	308,631.0
乌拉圭	20,686,127.0
委内瑞拉	2,361,694.0
荷属安地列斯群岛	13,631.0
拉美洲其他	22,483,723.0
北美洲	265,519,998.0
加拿大	13,471,529.0
美国	251,707,093.0
格陵兰	341,376.0
大洋洲	27,632,769.0
澳大利亚	5,410,211.0
斐济	200,551.0
新西兰	19,733,788.0
巴布亚新几内亚	2,288,219.0
*欧盟28国	1,905,288,525.0

*此项为特殊地区专项统计，计算总额时请勿统计在内。

表12：2007年1-10月分国家（地区）出口情况（累计）

单位：美元

国别(或地区)	2007年1--10月 金额
亚洲	1,378,456,955.0
阿富汗	1,576,656.0
巴林	6,049,823.0
孟加拉国	1,792,793.0
文莱	7,007.0
缅甸	214,846.0
柬埔寨	254,442.0
塞浦路斯	34,715,591.0
朝鲜	338.0
香港	93,734,379.0
印度	17,176,079.0
印度尼西亚	9,319,822.0
伊朗	10,133,306.0
伊拉克	1,040,818.0
以色列	43,886,075.0
日本	304,554,937.0
约旦	22,178,108.0
科威特	14,036,002.0
老挝	31,346.0
黎巴嫩	27,739,513.0
澳门	296,960.0
马来西亚	11,087,178.0
马尔代夫	471,720.0
蒙古	330,593.0
尼泊尔	323,425.0
阿曼	7,980,718.0
巴基斯坦	11,611,341.0
巴勒斯坦	746,631.0
菲律宾	36,574,602.0
卡塔尔	5,001,283.0
沙特阿拉伯	148,608,428.0
新加坡	25,138,625.0
韩国	97,594,112.0



国别(或地区)	2007年1--10月 金额
斯里兰卡	1,235,878.0
叙利亚	3,755,800.0
泰国	37,747,572.0
土耳其	113,405,104.0
阿拉伯联合酋长国	110,296,950.0
也门	2,708,773.0
越南	12,206,431.0
中国	128,485,069.0
台湾省	26,002,675.0
哈萨克斯坦	6,017,900.0
吉尔吉斯斯坦	788,742.0
塔吉克斯坦	74,352.0
土库曼斯坦	169,791.0
乌兹别克斯坦	1,354,421.0
非洲	936,739,900.0
阿尔及利亚	166,010,142.0
安哥拉	36,513,979.0
贝宁	23,981,915.0
博茨瓦那	158,378.0
布隆迪	23,477.0
喀麦隆	9,160,571.0
佛得角	4,172,482.0
中非	89,504.0
乍得	2,793,041.0
科摩罗	197,848.0
刚果(布)	4,899,950.0
吉布提	642,716.0
埃及	17,691,857.0
赤道几内亚	42,658,406.0
埃塞俄比亚	492,031.0
加蓬	6,376,408.0
冈比亚	4,276,076.0
加纳	21,190,474.0
几内亚	7,072,812.0
几内亚(比绍)	949,211.0
科特迪瓦	34,773,018.0



国别(或地区)	2007年1--10月 金额
肯尼亚	5,227,316.0
利比里亚	1,348,516.0
利比亚	36,317,419.0
马达加斯加	10,108,246.0
马拉维	8,591.0
马里	7,159,079.0
毛里塔尼亚	16,079,871.0
毛里求斯	31,546,870.0
摩洛哥	168,694,251.0
莫桑比克	1,477,603.0
纳米比亚	668,511.0
尼日尔	1,096,024.0
尼日利亚	25,910,359.0
圣多美和普林西比	42,246.0
塞内加尔	27,346,133.0
塞舌尔	52,978,546.0
塞拉利昂	1,278,455.0
南非	34,473,603.0
苏丹	833,732.0
坦桑尼亚	656,825.0
多哥	9,553,614.0
突尼斯	105,080,183.0
乌干达	344,583.0
布基纳法索	9,599,786.0
刚果(金)	3,566,023.0
赞比亚	103,385.0
津巴布韦	149,684.0
厄立特里亚	17,661.0
马约特岛	948,489.0
欧洲	24,018,618,453.0
比利时	734,451,693.0
丹麦	327,072,113.0
英国	2,402,541,114.0
德国	3,219,853,774.0
法国	5,468,923,320.0
爱尔兰	144,480,032.0



国别(或地区)	2007年1--10月 金额
意大利	3,474,128,613.0
卢森堡	22,653,716.0
荷兰	1,343,521,340.0
希腊	344,474,224.0
葡萄牙	3,437,156,541.0
阿尔巴尼亚	2,569,597.0
安道尔	181,267,840.0
奥地利	180,862,342.0
保加利亚	29,498,204.0
芬兰	113,180,436.0
直布罗陀	24,113,806.0
匈牙利	107,415,268.0
冰岛	6,016,096.0
列支敦士登	1,653,357.0
马耳他	29,219,748.0
挪威	130,697,539.0
波兰	462,877,038.0
罗马尼亚	72,920,624.0
圣马力诺	470,190.0
瑞典	301,611,292.0
瑞士	342,872,861.0
爱沙尼亚	27,700,394.0
拉脱维亚	41,755,434.0
立陶宛	66,085,644.0
格鲁吉亚	5,193,979.0
亚美尼亚	8,437,780.0
阿塞拜疆	2,113,325.0
白俄罗斯	19,845,107.0
摩尔多瓦	4,144,667.0
俄罗斯联邦	456,246,389.0
乌克兰	54,693,357.0
斯洛文尼亚	36,206,815.0
克罗地亚	73,182,753.0
捷克	225,860,951.0
斯洛伐克	56,961,792.0
马其顿	6,894,320.0



国别(或地区)	2007年1—10月 金额
波斯尼亚—黑塞哥维那	10,491,373.0
法罗群岛	14,589.0
塞尔维亚	13,673,894.0
黑山	2,106,728.0
欧洲其他国家(地区)	506,444.0
南美洲	590,324,502.0
安提瓜和巴布达	35,456.0
阿根廷	14,259,518.0
阿鲁巴岛	199,482.0
巴哈马	117,041.0
巴巴多斯	415,279.0
伯利兹	64,319.0
玻利维亚	1,623,257.0
巴西	78,372,135.0
开曼群岛	225,370.0
智利	20,696,306.0
哥伦比亚	28,327,290.0
多米尼克	19,059.0
哥斯达黎加	8,764,141.0
古巴	50,036,097.0
多米尼加共和国	33,332,034.0
厄瓜多尔	25,825,513.0
格林纳达	12,573.0
危地马拉	11,693,682.0
圭亚那	37,170.0
海地	2,501,434.0
洪都拉斯	2,265,723.0
牙买加	1,356,761.0
墨西哥	217,350,044.0
尼加拉瓜	971,310.0
巴拿马	15,726,867.0
巴拉圭	1,781,653.0
秘鲁	9,156,877.0
圣卢西亚	81,089.0
圣文森特和格林纳丁斯	6,164.0
萨尔瓦多	4,486,273.0



国别(或地区)	2007年1--10月 金额
苏里南	192,235.0
特立尼达和多巴哥	3,506,729.0
特克斯和凯科斯群岛	3,018.0
乌拉圭	10,949,312.0
委内瑞拉	43,912,647.0
英属维尔京群岛	86,353.0
荷属安地列斯群岛	1,867,047.0
拉美洲其他	67,244.0
北美洲	1,099,894,597.0
加拿大	124,199,096.0
美国	975,518,116.0
百慕大	177,385.0
大洋洲	167,782,360.0
澳大利亚	146,792,187.0
新喀里多尼亚	1,692,239.0
新西兰	15,948,457.0
法属波利尼西亚	2,137,953.0
大洋洲其他	1,211,524.0
其他地区	53,394,131.0
国(地)别不详的	53,394,131.0
*欧盟28国	22,779,310,806.0

*此项为特殊地区专项统计，计算总额时请勿统计在内。

表13：2007年1-10月分国家（地区）进口情况（累计）

单位：美元

国别(或地区)	2007年1--10月 金额
亚洲	1,930,149,454.0
阿富汗	8,032.0
巴林	4,697.0
孟加拉国	2,914,455.0
缅甸	260,947.0
塞浦路斯	6,061,345.0
香港	718,228.0
印度	257,388,260.0
印度尼西亚	137,468,907.0
伊朗	39,608,799.0
以色列	74,695,898.0
日本	12,929,947.0
约旦	5,913,825.0
科威特	6,847.0
老挝	701,182.0
黎巴嫩	1,933,318.0
马来西亚	41,223,169.0
马尔代夫	199,569.0
蒙古	25,088.0
尼泊尔	1,013.0
阿曼	4,692,447.0
巴基斯坦	24,293,489.0
巴勒斯坦	8,805.0
菲律宾	50,800,031.0
沙特阿拉伯	2,174,001.0
新加坡	10,672,951.0
韩国	63,425,957.0
斯里兰卡	10,259,546.0
叙利亚	14,929,647.0
泰国	162,257,088.0
土耳其	139,904,359.0
阿拉伯联合酋长国	3,626,808.0
也门	14,527,188.0



国别(或地区)	2007年1--10月 金额
越南	286,967,342.0
中国	553,574,407.0
台湾省	2,667,062.0
哈萨克斯坦	3,132,442.0
吉尔吉斯斯坦	57,976.0
塔吉克斯坦	10,794.0
土库曼斯坦	18,935.0
乌兹别克斯坦	84,653.0
非洲	2,020,911,350.0
阿尔及利亚	23,774,036.0
安哥拉	15,986,996.0
贝宁	1,096,514.0
博茨瓦那	168,816.0
布隆迪	259,690.0
喀麦隆	45,523,666.0
佛得角	7,320,673.0
中非	631,141.0
科摩罗	163,326.0
刚果(布)	1,391,976.0
埃及	37,560,007.0
赤道几内亚	4,017,719.0
埃塞俄比亚	5,034,148.0
加蓬	9,895,538.0
冈比亚	961,581.0
加纳	65,796,467.0
几内亚	4,909,432.0
几内亚(比绍)	304,725.0
科特迪瓦	94,286,403.0
肯尼亚	24,752,438.0
利比里亚	52,073.0
利比亚	541,305.0
马达加斯加	3,415,730.0
马拉维	9,682,218.0
马里	1,797,241.0
毛里塔尼亚	100,109,137.0
毛里求斯	33,448,815.0



国别(或地区)	2007年1—10月 金额
摩洛哥	704,702,587.0
莫桑比克	50,785,944.0
纳米比亚	218,305,890.0
尼日尔	1,687,272.0
尼日利亚	22,468,340.0
卢旺达	9,878.0
圣多美和普林西比	352,429.0
塞内加尔	52,400,829.0
塞舌尔	13,946,021.0
塞拉利昂	594,721.0
南非	242,119,377.0
苏丹	1,495,099.0
坦桑尼亚	22,392,659.0
多哥	6,807,078.0
突尼斯	150,185,055.0
乌干达	26,053,017.0
布基纳法索	601,325.0
刚果(金)	893,780.0
赞比亚	2,642,259.0
津巴布韦	6,563,923.0
斯威士兰	1,780,486.0
马约特岛	889,927.0
非洲其他	351,643.0
欧洲	17,000,337,961.0
比利时	740,991,691.0
丹麦	572,525,118.0
英国	1,713,312,935.0
德国	2,537,553,070.0
法国	4,418,031,916.0
爱尔兰	849,304,370.0
意大利	1,219,843,480.0
卢森堡	16,821,982.0
荷兰	2,199,133,598.0
希腊	107,970,710.0
葡萄牙	1,166,973,107.0
阿尔巴尼亚	424,362.0



国别(或地区)	2007年1--10月 金额
安道尔	2,203,694.0
奥地利	171,842,615.0
保加利亚	29,541,653.0
芬兰	22,852,378.0
直布罗陀	3,770.0
匈牙利	62,439,868.0
冰岛	150,435,545.0
列支敦士登	8,005.0
马耳他	1,173,856.0
挪威	96,627,757.0
波兰	193,199,533.0
罗马尼亚	37,611,694.0
圣马力诺	44,967.0
瑞典	168,916,707.0
瑞士	79,250,337.0
爱沙尼亚	7,693,741.0
拉脱维亚	1,829,074.0
立陶宛	30,435,341.0
格鲁吉亚	266,763.0
亚美尼亚	297,762.0
阿塞拜疆	483,943.0
白俄罗斯	636,729.0
摩尔多瓦	1,053,967.0
俄罗斯联邦	79,118,121.0
乌克兰	223,650,383.0
斯洛文尼亚	1,356,928.0
克罗地亚	6,421,379.0
捷克	21,467,159.0
斯洛伐克	16,011,206.0
马其顿	460,272.0
波斯尼亚—黑塞哥维那	422,553.0
梵蒂冈城国	117,161.0
法罗群岛	42,354,977.0
塞尔维亚	7,218,392.0
黑山	3,392.0
南美洲	5,850,287,921.0



国别(或地区)	2007年1--10月 金额
阿根廷	1,780,227,533.0
巴哈马	58,608,782.0
巴巴多斯	2,382.0
伯利兹	1,170,713.0
玻利维亚	7,533,724.0
巴西	1,742,432,027.0
智利	375,085,246.0
哥伦比亚	180,659,673.0
哥斯达黎加	86,238,821.0
古巴	134,081,685.0
多米尼加共和国	76,573,737.0
厄瓜多尔	328,270,969.0
危地马拉	51,033,681.0
圭亚那	8,167.0
海地	2,871,554.0
洪都拉斯	48,240,150.0
牙买加	220,840.0
墨西哥	128,632,183.0
尼加拉瓜	41,477,531.0
巴拿马	73,330,642.0
巴拉圭	34,587,476.0
秘鲁	340,461,049.0
萨尔瓦多	66,871,834.0
苏里南	1,248,012.0
特立尼达和多巴哥	23,139.0
乌拉圭	114,953,075.0
委内瑞拉	69,624,562.0
圣其茨--尼维斯	1,411.0
圣皮埃尔和密克隆	2,540,542.0
荷属安地列斯群岛	13,631.0
拉美洲其他	103,263,150.0
北美洲	1,226,824,440.0
加拿大	95,427,069.0
美国	1,130,678,567.0
格陵兰	682,680.0
百慕大	36,124.0



国别(或地区)	2007年1--10月 金额
大洋洲	234,618,811.0
澳大利亚	46,067,036.0
斐济	1,221,259.0
新西兰	136,573,948.0
巴布亚新几内亚	49,944,939.0
所罗门群岛	810,643.0
法属波利尼西亚	986.0
其他地区	4,806.0
国(地)别不详的	4,806.0
*欧盟28国	16,321,316,454.0

*此项为特殊地区专项统计，计算总额时请勿统计在内。

版 权 声 明

本报告的内容，包括但不限于其文本、数据和图像，版权为

中华人民共和国商务部

中国食品土畜进出口商会

共同所有（以下称“版权所有方”）。保留所有权利。

使用授权

版权所有方据此授权您拷贝和显示本报告的内容，但仅限于个人或资料性及非商业用途，您所做的任何拷贝必须包含本版权声明。在未事先得到版权所有方书面允许的情况下，您无权对报告内容作任何改动。

[意见反馈](#)