

# 进出口月度统计报告

欧盟27国：农产品

2010年8月



中华人民共和国商务部

对外贸易司

## 一、概述

2010年8月，欧盟27国农产品出口金额为91.8亿美元，环比下降5.8%，同比出口金额增长14.1%。2010年1-8月，欧盟27国农产品出口金额为715.8亿美元，同比增长9.8%。2010年8月，欧盟27国农产品进口金额为111.5亿美元，环比下降3.1%，同比进口金额增长7.6%。2010年1-8月，欧盟27国农产品进口金额为897.4亿美元，同比下降0.9%。

2010年8月，欧盟27国对亚洲出口农产品金额为286,085.5万美元，同比增长26.5%；对非洲出口农产品金额为114,209.8万美元，同比增长5.2%；对欧洲出口农产品金额为259,343.6万美元，同比增长15.4%；对南美洲出口农产品金额为49,490.7万美元，同比增长17.8%；对北美洲出口农产品金额为162,893.2万美元，同比增长8.2%；对大洋洲出口农产品金额为27,277.6万美元，同比增长18.4%；对其他地区出口农产品金额为18,992.3万美元，同比下降35.9%。

2010年8月，欧盟27国自亚洲进口农产品金额为279,590.5万美元，同比增长16.1%；自非洲进口农产品金额为165,510.3万美元，同比增长15.4%；自欧洲进口农产品金额为149,943.0万美元，同比增长4.1%；自南美洲进口农产品金额为370,538.5万美元，同比下降0.7%；自北美洲进口农产品金额为96,099.8万美元，同比增长13.4%；自大洋洲进口农产品金额为47,092.4万美元，同比增长0.2%；自其他地区进口农产品金额为6,627.2万美元，同比增长78.9%。

2010年1-8月，欧盟27国对亚洲出口农产品金额为2,295,313.9万美元，同比增长18.9%；对非洲出口农产品金额为964,531.3万美元，同比增长4.8%；对欧洲出口农产品金额为2,015,638.8万美元，同比增长8.5%；对南美洲出口农产品金额为350,256.5万美元，同比增长17.0%；对北美洲出口农产品金额为1,218,029.5万美元，同比增长8.4%；对大洋洲出口农产品金额为173,113.8万美元，同比增长9.5%；对其他地区出口农产品金额为141,336.4万美元，同比下降38.0%。

2010年1-8月，欧盟27国自亚洲进口农产品金额为2,192,508.9万美元，同比增长4.4%；自非洲进口农产品金额为

1,396,985.2万美元,同比增长2.2%;自欧洲进口农产品金额为1,146,552.5万美元,同比增长2.3%;自南美洲进口农产品金额为2,928,136.2万美元,同比下降8.8%;自北美洲进口农产品金额为859,484.0万美元,同比增长9.3%;自大洋洲进口农产品金额为401,494.8万美元,同比下降8.1%;自其他地区进口农产品金额为49,072.8万美元,同比增长33.0%。

2010年8月,自欧盟27国进口农产品的国家和地区中,按金额排名第一位是美国,金额为133,227.2万美元,同比增长7.8%;第二位是俄罗斯联邦,金额为98,821.7万美元,同比增长33.8%;第三位是瑞士,金额为60,377.8万美元,同比增长4.9%。

2010年8月,对欧盟27国出口农产品的国家和地区中,按金额排名第一位是巴西,金额为139,866.4万美元,同比下降6.2%;第二位是阿根廷,金额为72,631.9万美元,同比增长1.2%;第三位是美国,金额为68,883.8万美元,同比增长10.6%。

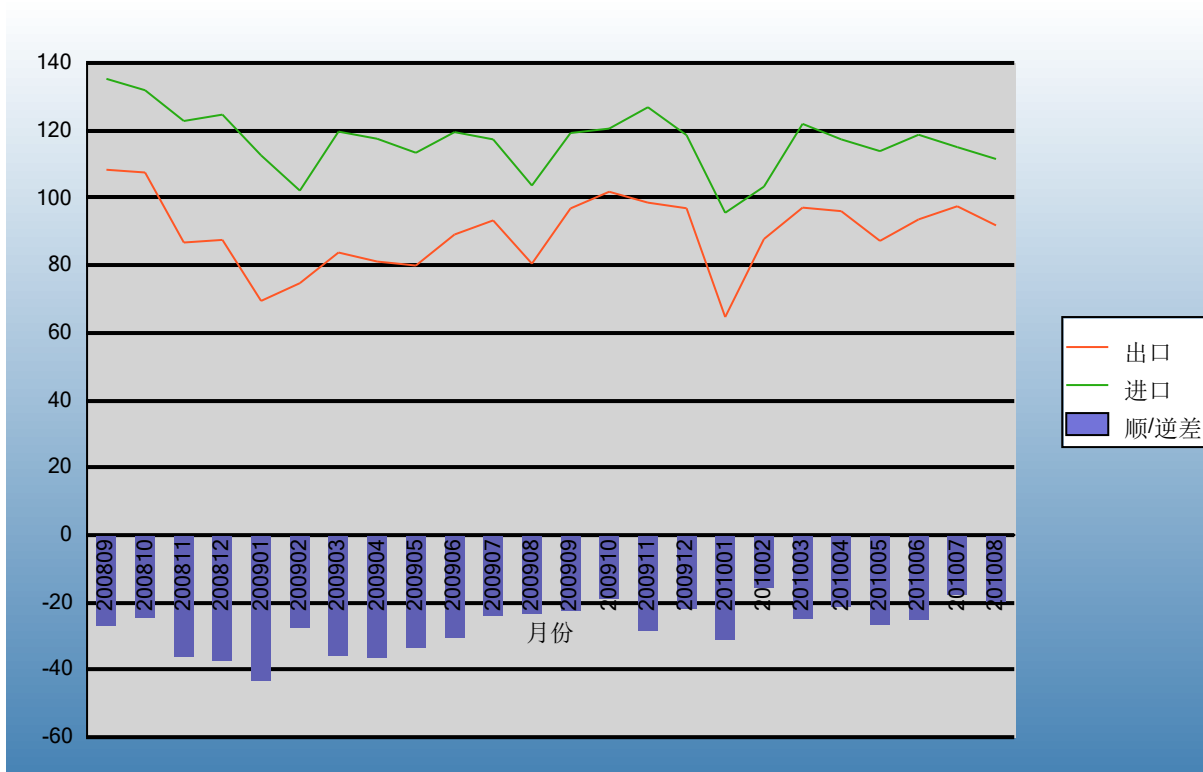
2010年1-8月,自欧盟27国进口农产品的国家和地区中,按金额排名第一位是美国,金额为1,012,596.8万美元,同比增长8.1%;第二位是俄罗斯联邦,金额为722,612.1万美元,同比增长19.0%;第三位是瑞士,金额为525,577.6万美元,同比增长2.4%。

2010年1-8月,对欧盟27国出口农产品的国家和地区中,按金额排名第一位是巴西,金额为1,059,873.5万美元,同比下降15.2%;第二位是美国,金额为672,456.1万美元,同比增长12.9%;第三位是阿根廷,金额为530,000.9万美元,同比下降15.6%。

## 二、各月进出口走势

表1：2008年9月-2010年8月各月进出口金额

金额单位：亿美元

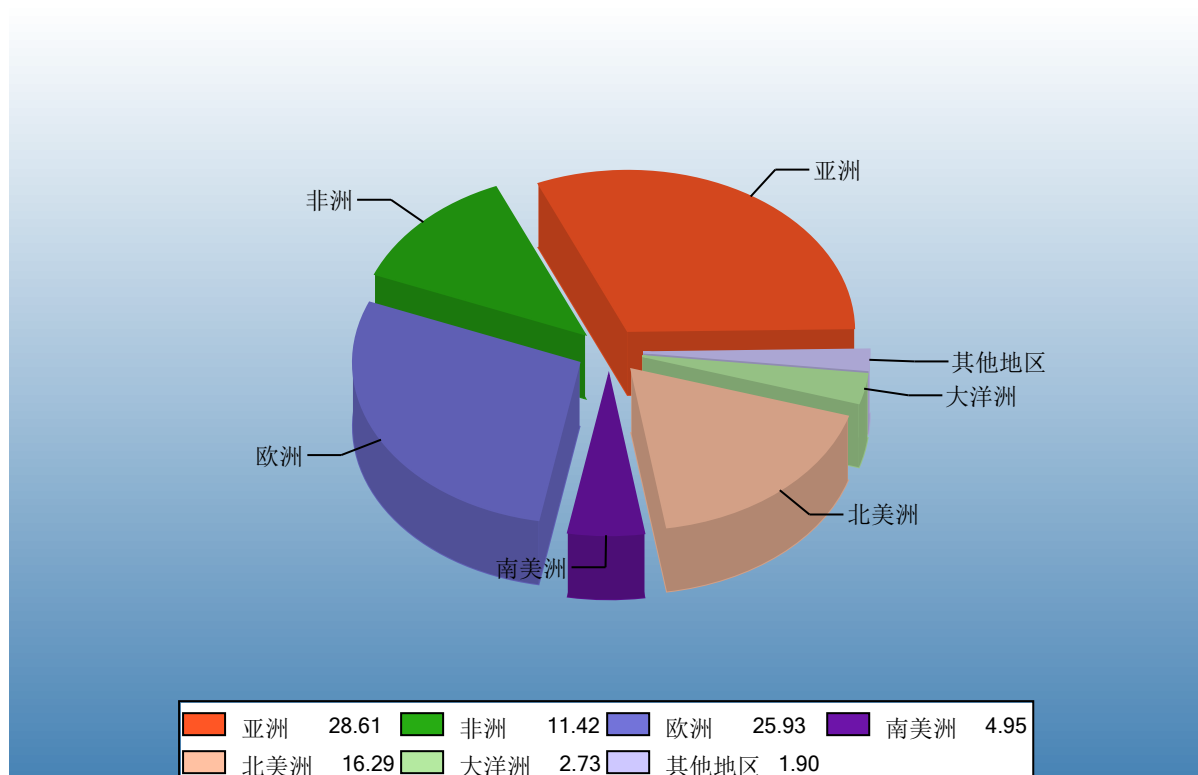


Ministry of Commerce of the People's Republic of China

### 三、分大洲情况图示

表2：2010年8月分洲出口金额

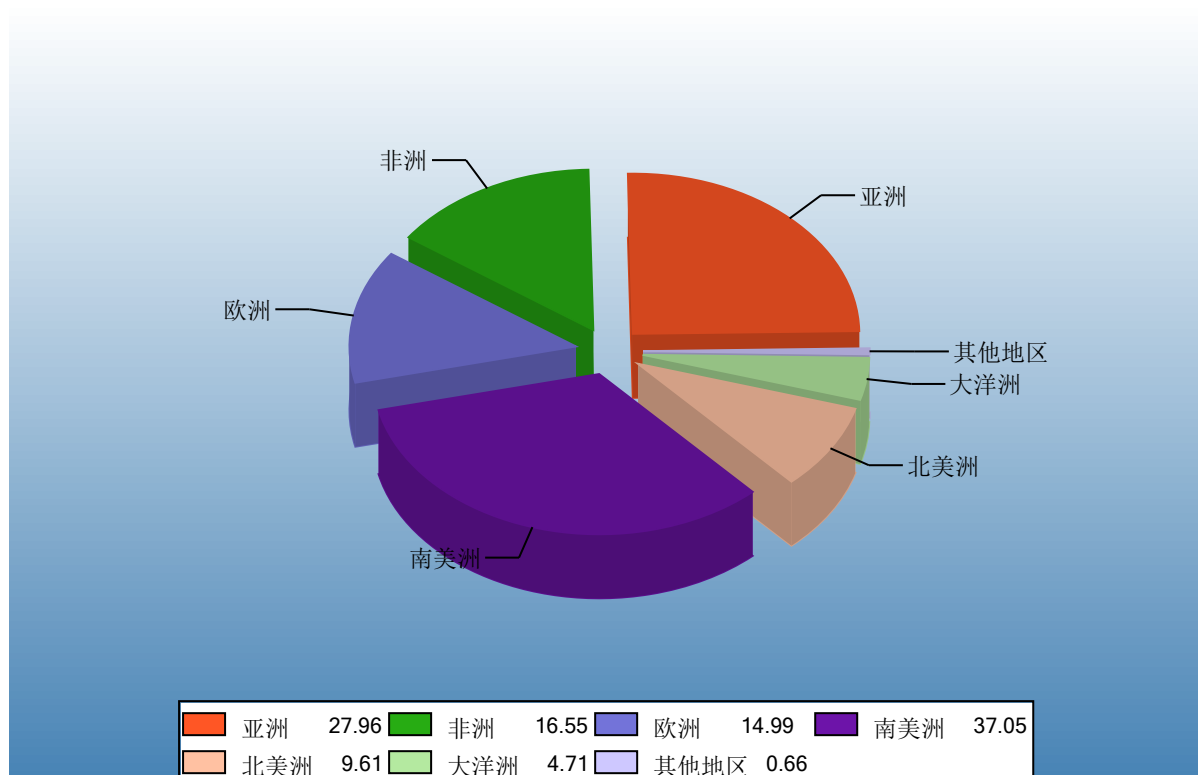
金额单位：亿美元



Ministry of Commerce of the People's Republic of China

表3：2010年8月分洲进口金额

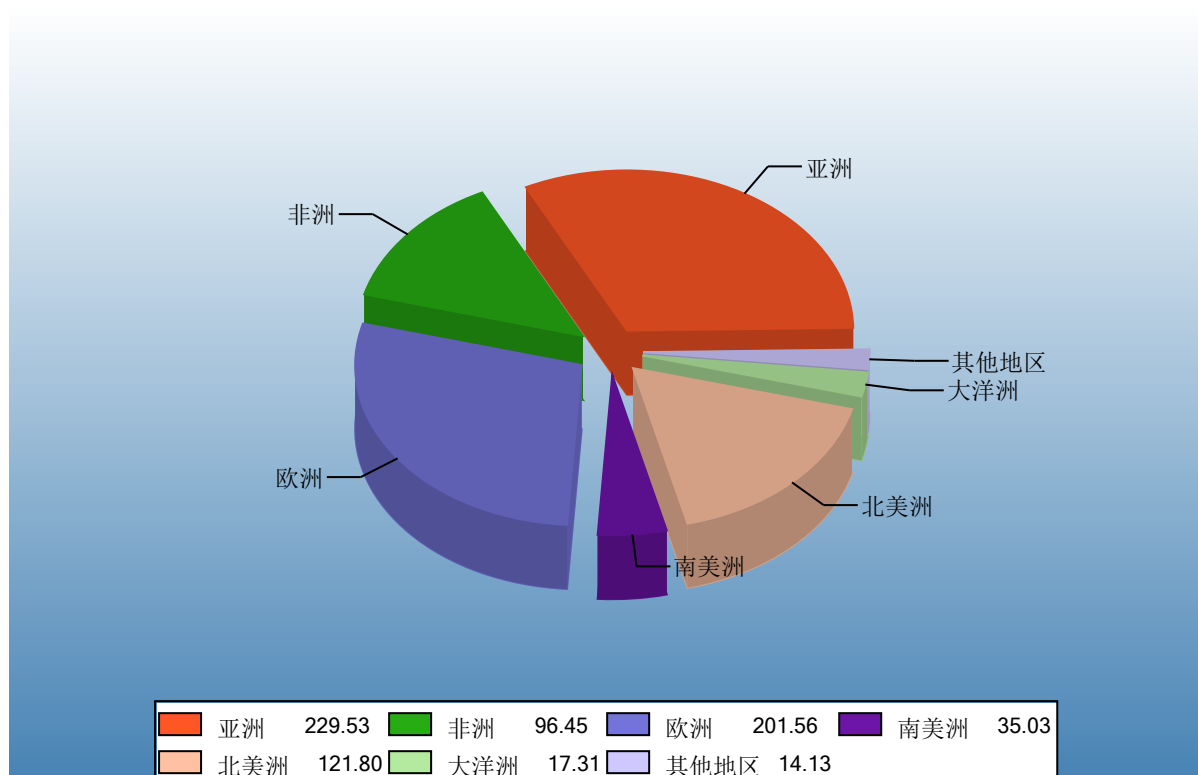
金额单位：亿美元



Ministry of Commerce of the People's Republic of China

表4：2010年1-8月分洲出口金额

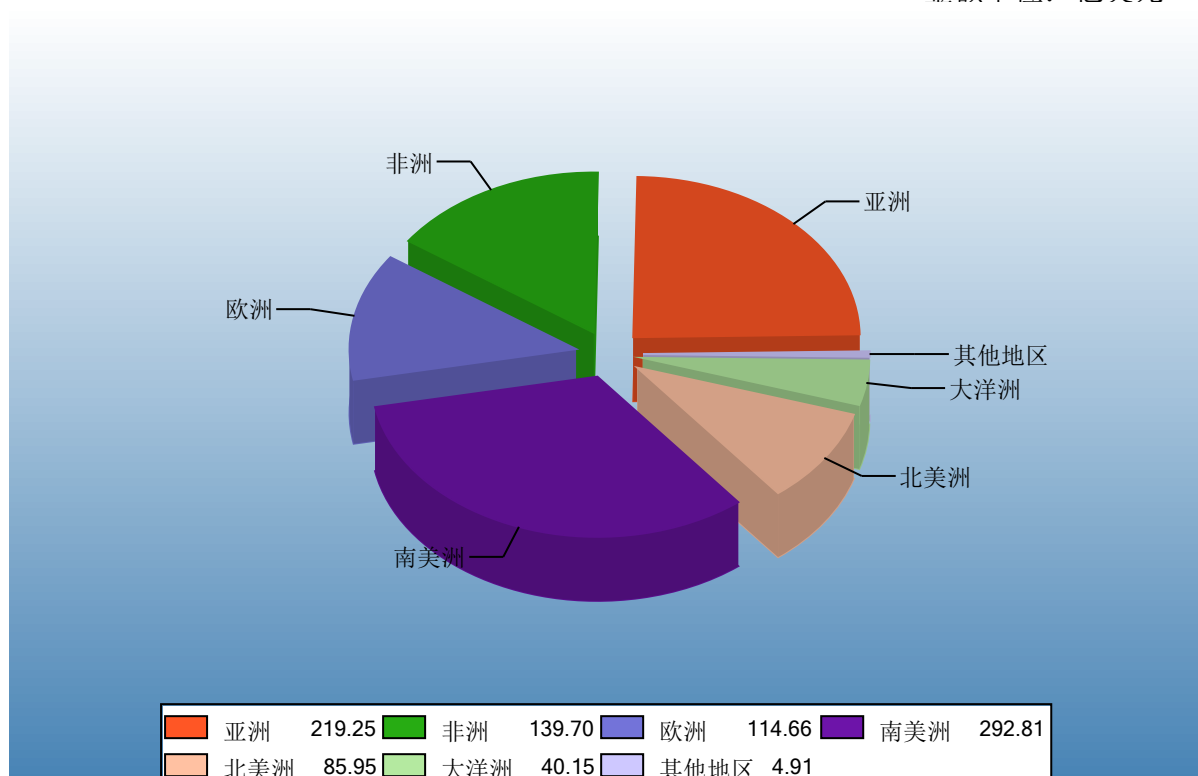
金额单位：亿美元



Ministry of Commerce of the People's Republic of China

表5：2010年1-8月分洲进口金额

金额单位：亿美元



Ministry of Commerce of the People's Republic of China



#### 四、分国家（地区）情况

表6：2010年8月分国家（地区）出口情况（前20名当月）

单位：万美元

| 国别(或地区)  | 2010年8月<br>金额 | 2009年8月<br>金额 | 同期比%  |
|----------|---------------|---------------|-------|
| 美国       | 133,227.2     | 123,581.7     | 7.8   |
| 俄罗斯联邦    | 98,821.7      | 73,862.0      | 33.8  |
| 瑞士       | 60,377.8      | 57,553.2      | 4.9   |
| 日本       | 41,328.7      | 38,559.1      | 7.2   |
| 挪威       | 33,893.5      | 33,928.0      | -0.1  |
| 中国       | 33,540.0      | 25,692.2      | 30.5  |
| 加拿大      | 27,853.6      | 25,337.1      | 9.9   |
| 香港       | 24,848.7      | 17,393.2      | 42.9  |
| 澳大利亚     | 22,020.3      | 18,244.2      | 20.7  |
| 沙特阿拉伯    | 20,438.1      | 13,709.1      | 49.1  |
| 土耳其      | 18,988.8      | 17,079.7      | 11.2  |
| 新加坡      | 17,333.2      | 12,427.0      | 39.5  |
| 韩国       | 16,446.1      | 10,076.1      | 63.2  |
| 乌克兰      | 16,355.1      | 14,351.9      | 14.0  |
| 阿尔及利亚    | 15,966.7      | 10,519.8      | 51.8  |
| 巴西       | 14,252.8      | 10,188.7      | 39.9  |
| 阿拉伯联合酋长国 | 13,711.3      | 16,570.3      | -17.3 |
| 克罗地亚     | 13,548.9      | 13,095.1      | 3.5   |
| 埃及       | 11,608.7      | 15,825.8      | -26.6 |
| 尼日利亚     | 11,202.9      | 9,743.1       | 15.0  |

表7：2010年8月分国家（地区）进口情况（前20名当月）

单位：万美元

| 国别(或地区) | 2010年8月<br>金额 | 2009年8月<br>金额 | 同期比% |
|---------|---------------|---------------|------|
| 巴西      | 139,866.4     | 149,124.4     | -6.2 |
| 阿根廷     | 72,631.9      | 71,755.6      | 1.2  |
| 美国      | 68,883.8      | 62,275.4      | 10.6 |
| 中国      | 64,329.6      | 51,297.1      | 25.4 |
| 挪威      | 50,437.7      | 44,400.1      | 13.6 |
| 南非      | 37,385.6      | 28,251.4      | 32.3 |
| 印度尼西亚   | 36,479.3      | 35,498.4      | 2.8  |
| 土耳其     | 34,761.6      | 31,382.0      | 10.8 |
| 瑞士      | 32,952.7      | 31,816.4      | 3.6  |
| 泰国      | 30,778.1      | 28,145.3      | 9.4  |
| 印度      | 27,077.9      | 23,093.7      | 17.3 |
| 新西兰     | 25,939.4      | 25,254.3      | 2.7  |
| 科特迪瓦    | 25,173.0      | 21,053.5      | 19.6 |
| 越南      | 23,664.1      | 20,988.1      | 12.8 |
| 加拿大     | 22,876.0      | 18,404.0      | 24.3 |
| 智利      | 22,279.8      | 22,542.1      | -1.2 |
| 厄瓜多尔    | 21,589.3      | 19,559.3      | 10.4 |
| 秘鲁      | 21,233.8      | 19,133.7      | 11.0 |
| 乌克兰     | 18,466.8      | 20,117.5      | -8.2 |
| 马来西亚    | 17,808.6      | 11,974.6      | 48.7 |

表8：2010年1-8月分国家（地区）出口情况（前20名累计）

单位：万美元

| 国别(或地区)  | 2010年1--8月<br>金额 | 2009年1--8月<br>金额 | 同期比% |
|----------|------------------|------------------|------|
| 美国       | 1,012,596.8      | 936,997.3        | 8.1  |
| 俄罗斯联邦    | 722,612.1        | 607,411.7        | 19.0 |
| 瑞士       | 525,577.6        | 513,391.5        | 2.4  |
| 日本       | 365,723.4        | 358,100.9        | 2.1  |
| 挪威       | 263,022.4        | 250,380.1        | 5.0  |
| 中国       | 260,848.4        | 189,924.4        | 37.3 |
| 香港       | 241,949.2        | 177,883.7        | 36.0 |
| 加拿大      | 196,258.8        | 177,153.3        | 10.8 |
| 土耳其      | 165,868.3        | 148,741.6        | 11.5 |
| 沙特阿拉伯    | 162,508.4        | 137,824.6        | 17.9 |
| 阿尔及利亚    | 160,867.7        | 171,611.4        | -6.3 |
| 澳大利亚     | 136,077.9        | 123,690.6        | 10.0 |
| 乌克兰      | 132,731.0        | 120,110.5        | 10.5 |
| 阿拉伯联合酋长国 | 131,166.4        | 117,778.9        | 11.4 |
| 韩国       | 111,192.2        | 89,280.3         | 24.5 |
| 新加坡      | 110,232.5        | 81,582.8         | 35.1 |
| 克罗地亚     | 97,606.7         | 103,974.7        | -6.1 |
| 巴西       | 92,909.4         | 68,146.6         | 36.3 |
| 埃及       | 92,454.3         | 98,712.2         | -6.3 |
| 南非       | 86,832.6         | 74,732.9         | 16.2 |

表9：2010年1-8月分国家（地区）进口情况（前20名累计）

单位：万美元

| 国别(或地区) | 2010年1--8月  | 2009年1--8月  | 同期比%  |
|---------|-------------|-------------|-------|
|         | 金额          | 金额          |       |
| 巴西      | 1,059,873.5 | 1,249,232.8 | -15.2 |
| 美国      | 672,456.1   | 595,521.2   | 12.9  |
| 阿根廷     | 530,000.9   | 627,933.7   | -15.6 |
| 中国      | 484,281.7   | 438,659.7   | 10.4  |
| 挪威      | 405,277.4   | 333,951.1   | 21.4  |
| 土耳其     | 274,985.2   | 266,974.5   | 3.0   |
| 瑞士      | 265,505.3   | 249,079.8   | 6.6   |
| 印度尼西亚   | 256,874.6   | 272,167.0   | -5.6  |
| 智利      | 234,828.6   | 274,875.2   | -14.6 |
| 南非      | 232,208.8   | 221,691.0   | 4.7   |
| 泰国      | 232,129.6   | 236,186.5   | -1.7  |
| 新西兰     | 229,116.5   | 235,909.1   | -2.9  |
| 印度      | 223,837.1   | 208,702.2   | 7.3   |
| 科特迪瓦    | 209,109.3   | 198,730.5   | 5.2   |
| 摩洛哥     | 193,618.3   | 192,280.2   | 0.7   |
| 厄瓜多尔    | 191,391.8   | 199,085.7   | -3.9  |
| 越南      | 173,397.2   | 171,803.3   | 0.9   |
| 加拿大     | 164,795.6   | 164,314.1   | 0.3   |
| 哥斯达黎加   | 141,836.4   | 144,679.2   | -2.0  |
| 哥伦比亚    | 137,600.1   | 157,833.2   | -12.8 |

表10：2010年8月分国家（地区）出口情况（当月）

单位：万美元

| 国别(或地区) | 2010年8月<br>金额 | 2009年8月<br>金额 | 同期比%  |
|---------|---------------|---------------|-------|
| 亚洲      | 286,085.5     | 226,179.0     | 26.5  |
| 阿富汗     | 1,185.2       | 1,156.8       | 2.5   |
| 巴林      | 1,240.9       | 941.2         | 31.8  |
| 孟加拉国    | 1,519.0       | 553.3         | 174.6 |
| 不丹      | 9.6           | 0.0           |       |
| 文莱      | 53.7          | 57.6          | -6.8  |
| 缅甸      | 93.0          | 20.3          | 358.3 |
| 柬埔寨     | 155.2         | 325.4         | -52.3 |
| 朝鲜      | 23.7          | 10.0          | 137.3 |
| 香港      | 24,848.7      | 17,393.2      | 42.9  |
| 印度      | 4,420.9       | 3,131.7       | 41.2  |
| 印度尼西亚   | 4,559.7       | 3,013.3       | 51.3  |
| 伊朗      | 4,567.5       | 4,389.9       | 4.0   |
| 伊拉克     | 2,366.6       | 2,898.9       | -18.4 |
| 以色列     | 10,886.0      | 8,384.8       | 29.8  |
| 日本      | 41,328.7      | 38,559.1      | 7.2   |
| 约旦      | 2,862.6       | 2,207.5       | 29.7  |
| 科威特     | 3,694.5       | 3,520.1       | 5.0   |
| 老挝      | 21.1          | 39.4          | -46.5 |
| 黎巴嫩     | 6,948.4       | 4,668.2       | 48.8  |
| 澳门      | 570.1         | 293.6         | 94.1  |
| 马来西亚    | 5,826.4       | 4,528.7       | 28.7  |
| 马尔代夫    | 149.1         | 144.6         | 3.1   |
| 蒙古      | 414.9         | 237.2         | 74.9  |
| 尼泊尔     | 108.2         | 66.8          | 62.0  |
| 阿曼      | 3,273.9       | 2,237.0       | 46.4  |
| 巴基斯坦    | 4,968.0       | 1,612.6       | 208.1 |
| 巴勒斯坦    | 58.9          | 70.0          | -15.9 |
| 菲律宾     | 7,063.7       | 3,670.3       | 92.5  |
| 卡塔尔     | 1,940.3       | 1,338.7       | 44.9  |
| 沙特阿拉伯   | 20,438.1      | 13,709.1      | 49.1  |
| 新加坡     | 17,333.2      | 12,427.0      | 39.5  |
| 韩国      | 16,446.1      | 10,076.1      | 63.2  |
| 斯里兰卡    | 457.7         | 672.2         | -31.9 |
| 叙利亚     | 4,178.0       | 3,098.2       | 34.9  |
| 泰国      | 6,146.1       | 5,026.0       | 22.3  |
| 土耳其     | 18,988.8      | 17,079.7      | 11.2  |

| 国别(或地区)  | 2010年8月<br>金额 | 2009年8月<br>金额 | 同期比%  |
|----------|---------------|---------------|-------|
| 阿拉伯联合酋长国 | 13,711.3      | 16,570.3      | -17.3 |
| 也门       | 1,552.4       | 3,119.9       | -50.2 |
| 越南       | 6,380.4       | 4,104.4       | 55.5  |
| 中国       | 33,540.0      | 25,692.2      | 30.5  |
| 台湾省      | 7,846.7       | 6,333.4       | 23.9  |
| 东帝汶      | 3.8           | 46.7          | -91.8 |
| 哈萨克斯坦    | 2,526.1       | 1,992.0       | 26.8  |
| 吉尔吉斯斯坦   | 209.2         | 77.8          | 168.8 |
| 塔吉克斯坦    | 352.4         | 102.1         | 245.0 |
| 土库曼斯坦    | 345.0         | 103.8         | 232.4 |
| 乌兹别克斯坦   | 471.7         | 477.8         | -1.3  |
| 非洲       | 114,209.8     | 108,585.1     | 5.2   |
| 阿尔及利亚    | 15,966.7      | 10,519.8      | 51.8  |
| 安哥拉      | 8,203.5       | 9,122.7       | -10.1 |
| 贝宁       | 2,791.0       | 1,928.4       | 44.7  |
| 博茨瓦那     | 24.6          | 5.5           | 349.7 |
| 布隆迪      | 88.8          | 83.9          | 5.8   |
| 喀麦隆      | 2,584.8       | 1,991.8       | 29.8  |
| 佛得角      | 1,122.6       | 950.6         | 18.1  |
| 中非       | 120.3         | 209.6         | -42.6 |
| 塞卜泰(休达)  | 261.9         | 223.9         | 16.9  |
| 乍得       | 585.2         | 353.8         | 65.4  |
| 科摩罗      | 160.2         | 98.3          | 63.0  |
| 刚果(布)    | 1,579.5       | 1,362.9       | 15.9  |
| 吉布提      | 293.9         | 312.9         | -6.1  |
| 埃及       | 11,608.7      | 15,825.8      | -26.6 |
| 赤道几内亚    | 1,158.3       | 796.8         | 45.4  |
| 埃塞俄比亚    | 580.1         | 301.8         | 92.2  |
| 加蓬       | 2,393.2       | 1,605.4       | 49.1  |
| 冈比亚      | 486.7         | 393.9         | 23.6  |
| 加纳       | 2,874.5       | 1,934.0       | 48.6  |
| 几内亚      | 580.5         | 1,364.3       | -57.5 |
| 几内亚(比绍)  | 298.8         | 238.4         | 25.3  |
| 科特迪瓦     | 4,457.9       | 3,940.5       | 13.1  |
| 肯尼亚      | 755.3         | 1,074.5       | -29.7 |
| 利比里亚     | 380.7         | 305.8         | 24.5  |
| 利比亚      | 5,618.8       | 4,957.0       | 13.4  |
| 马达加斯加    | 393.7         | 316.0         | 24.6  |
| 马拉维      | 110.3         | 68.7          | 60.6  |
| 马里       | 1,287.2       | 506.3         | 154.2 |
| 毛里塔尼亚    | 2,038.4       | 1,418.7       | 43.7  |

| 国别(或地区)  | 2010年8月<br>金额 | 2009年8月<br>金额 | 同期比%  |
|----------|---------------|---------------|-------|
| 毛里求斯     | 1,227.0       | 1,441.5       | -14.9 |
| 摩洛哥      | 6,668.3       | 7,852.0       | -15.1 |
| 莫桑比克     | 492.5         | 380.8         | 29.3  |
| 纳米比亚     | 226.1         | 438.3         | -48.4 |
| 尼日尔      | 1,134.7       | 916.2         | 23.8  |
| 尼日利亚     | 11,202.9      | 9,743.1       | 15.0  |
| 卢旺达      | 92.1          | 72.0          | 27.9  |
| 圣多美和普林西比 | 197.4         | 187.4         | 5.3   |
| 塞内加尔     | 4,170.9       | 4,122.2       | 1.2   |
| 塞舌尔      | 221.8         | 810.5         | -72.6 |
| 塞拉利昂     | 337.6         | 140.1         | 140.9 |
| 索马里      | 53.0          | 53.9          | -1.6  |
| 南非       | 9,857.4       | 10,437.9      | -5.6  |
| 苏丹       | 1,183.3       | 1,396.6       | -15.3 |
| 坦桑尼亚     | 439.4         | 547.6         | -19.8 |
| 多哥       | 817.3         | 645.8         | 26.6  |
| 突尼斯      | 3,248.9       | 2,729.8       | 19.0  |
| 乌干达      | 189.5         | 130.8         | 44.9  |
| 布基纳法索    | 801.8         | 850.8         | -5.8  |
| 刚果(金)    | 1,954.7       | 2,477.3       | -21.1 |
| 赞比亚      | 145.3         | 96.5          | 50.6  |
| 津巴布韦     | 84.3          | 18.7          | 349.7 |
| 莱索托      | 38.2          | 6.1           | 522.0 |
| 梅利利亚     | 77.2          | 86.0          | -10.3 |
| 斯威士兰     | 21.6          | 30.4          | -29.0 |
| 厄立特里亚    | 79.9          | 247.3         | -67.7 |
| 马约特岛     | 407.0         | 492.8         | -17.4 |
| 非洲其他     | 33.5          | 20.3          | 65.0  |
| 欧洲       | 259,343.6     | 224,696.4     | 15.4  |
| 阿尔巴尼亚    | 4,110.7       | 4,009.4       | 2.5   |
| 安道尔      | 2,410.1       | 2,666.7       | -9.6  |
| 直布罗陀     | 1,316.8       | 1,168.7       | 12.7  |
| 冰岛       | 2,596.2       | 2,580.3       | 0.6   |
| 列支敦士登    | 350.4         | 410.6         | -14.7 |
| 挪威       | 33,893.5      | 33,928.0      | -0.1  |
| 圣马力诺     | 180.7         | 209.3         | -13.7 |
| 瑞士       | 60,377.8      | 57,553.2      | 4.9   |
| 格鲁吉亚     | 1,084.5       | 572.1         | 89.6  |
| 亚美尼亚     | 484.3         | 349.4         | 38.6  |
| 阿塞拜疆     | 2,160.5       | 1,503.3       | 43.7  |
| 白俄罗斯     | 5,122.6       | 3,086.6       | 66.0  |

| 国别(或地区)    | 2010年8月<br>金额 | 2009年8月<br>金额 | 同期比%  |
|------------|---------------|---------------|-------|
| 摩尔多瓦       | 1,651.2       | 1,284.6       | 28.5  |
| 俄罗斯联邦      | 98,821.7      | 73,862.0      | 33.8  |
| 乌克兰        | 16,355.1      | 14,351.9      | 14.0  |
| 克罗地亚       | 13,548.9      | 13,095.1      | 3.5   |
| 马其顿        | 2,346.5       | 2,045.3       | 14.7  |
| 波斯尼亚—黑塞哥维那 | 5,023.7       | 4,119.0       | 22.0  |
| 梵蒂冈城国      | 14.5          | 7.6           | 91.5  |
| 法罗群岛       | 649.3         | 753.8         | -13.9 |
| 塞尔维亚       | 3,871.5       | 3,479.7       | 11.3  |
| 黑山         | 1,310.1       | 1,447.3       | -9.5  |
| 欧洲其他国家(地区) | 1,663.2       | 2,212.5       | -24.8 |
| 南美洲        | 49,490.7      | 42,010.5      | 17.8  |
| 安提瓜和巴布达    | 77.8          | 60.8          | 28.0  |
| 阿根廷        | 1,756.3       | 1,168.4       | 50.3  |
| 阿鲁巴岛       | 335.5         | 503.4         | -33.3 |
| 巴哈马        | 287.4         | 329.0         | -12.6 |
| 巴巴多斯       | 303.9         | 254.1         | 19.6  |
| 伯利兹        | 93.0          | 81.8          | 13.6  |
| 玻利维亚       | 208.3         | 182.4         | 14.2  |
| 巴西         | 14,252.8      | 10,188.7      | 39.9  |
| 开曼群岛       | 80.5          | 64.2          | 25.4  |
| 智利         | 3,052.6       | 2,022.0       | 51.0  |
| 哥伦比亚       | 1,697.6       | 1,523.9       | 11.4  |
| 多米尼克       | 40.4          | 33.1          | 21.8  |
| 哥斯达黎加      | 708.4         | 457.1         | 55.0  |
| 古巴         | 867.7         | 1,039.2       | -16.5 |
| 多米尼加共和国    | 2,078.3       | 1,664.2       | 24.9  |
| 厄瓜多尔       | 900.3         | 815.6         | 10.4  |
| 格林纳达       | 58.6          | 44.7          | 31.1  |
| 危地马拉       | 687.4         | 805.8         | -14.7 |
| 圭亚那        | 288.8         | 110.0         | 162.6 |
| 海地         | 560.5         | 348.7         | 60.8  |
| 洪都拉斯       | 237.5         | 369.3         | -35.7 |
| 牙买加        | 440.3         | 422.2         | 4.3   |
| 墨西哥        | 9,929.7       | 8,517.2       | 16.6  |
| 蒙特塞拉特      | 8.6           | 0.0           |       |
| 尼加拉瓜       | 156.3         | 126.6         | 23.5  |
| 巴拿马        | 1,264.3       | 952.3         | 32.8  |
| 巴拉圭        | 428.1         | 416.7         | 2.7   |
| 秘鲁         | 1,056.9       | 546.8         | 93.3  |
| 圣卢西亚       | 114.6         | 120.9         | -5.2  |



| 国别(或地区)    | 2010年8月<br>金额 | 2009年8月<br>金额 | 同期比%   |
|------------|---------------|---------------|--------|
| 圣文森特和格林纳丁斯 | 97.9          | 66.3          | 47.6   |
| 萨尔瓦多       | 146.7         | 265.3         | -44.7  |
| 苏里南        | 680.9         | 489.0         | 39.2   |
| 特立尼达和多巴哥   | 650.8         | 1,131.3       | -42.5  |
| 特克斯和凯科斯群岛  | 4.0           | 27.3          | -85.3  |
| 乌拉圭        | 1,282.8       | 823.2         | 55.8   |
| 委内瑞拉       | 3,268.6       | 4,774.7       | -31.5  |
| 英属维尔京群岛    | 84.3          | 143.3         | -41.2  |
| 圣其茨--尼维斯   | 25.7          | 27.6          | -7.1   |
| 圣皮埃尔和密克隆   | 58.7          | 34.0          | 72.7   |
| 荷属安地列斯群岛   | 946.3         | 947.0         | -0.1   |
| 拉美洲其他      | 271.8         | 112.4         | 141.9  |
| 北美洲        | 162,893.2     | 150,576.3     | 8.2    |
| 加拿大        | 27,853.6      | 25,337.1      | 9.9    |
| 美国         | 133,227.2     | 123,581.7     | 7.8    |
| 格陵兰        | 1,643.6       | 1,511.6       | 8.7    |
| 百慕大        | 168.8         | 145.9         | 15.7   |
| 大洋洲        | 27,277.6      | 23,032.6      | 18.4   |
| 澳大利亚       | 22,020.3      | 18,244.2      | 20.7   |
| 库克群岛       | 0.0           | 0.6           | -100.0 |
| 斐济         | 33.1          | 18.5          | 79.5   |
| 新喀里多尼亚     | 1,549.8       | 1,375.0       | 12.7   |
| 瓦努阿图       | 14.2          | 4.4           | 223.3  |
| 新西兰        | 2,385.7       | 2,143.1       | 11.3   |
| 巴布亚新几内亚    | 68.5          | 46.2          | 48.2   |
| 汤加         | 1.1           | 3.5           | -68.8  |
| 萨摩亚        | 3.9           | 4.7           | -17.6  |
| 基里巴斯       | 0.1           | 0.0           |        |
| 马绍尔群岛      | 2.2           | 8.9           | -75.8  |
| 法属波利尼西亚    | 1,046.3       | 1,070.9       | -2.3   |
| 瓦利斯和浮图纳    | 36.0          | 43.5          | -17.3  |
| 大洋洲其他      | 116.3         | 69.0          | 68.7   |
| 其他地区       | 18,992.3      | 29,632.2      | -35.9  |
| 国(地)别不详的   | 18,992.3      | 29,632.2      | -35.9  |

\*此项为特殊地区专项统计，计算总额时请勿统计在内。

表11：2010年8月分国家（地区）进口情况（当月）

单位：万美元

| 国别(或地区) | 2010年8月<br>金额 | 2009年8月<br>金额 | 同期比%     |
|---------|---------------|---------------|----------|
| 亚洲      | 279,590.5     | 240,899.8     | 16.1     |
| 阿富汗     | 94.5          | 43.2          | 118.7    |
| 巴林      | 0.0           | 0.1           | -64.3    |
| 孟加拉国    | 3,467.7       | 3,563.4       | -2.7     |
| 不丹      | 0.0           | 0.2           | -93.3    |
| 文莱      | 8.0           | 0.0           | 35,661.3 |
| 缅甸      | 161.2         | 293.9         | -45.2    |
| 柬埔寨     | 298.0         | 0.0           |          |
| 朝鲜      | 16.5          | 13.0          | 27.2     |
| 香港      | 551.9         | 465.9         | 18.5     |
| 印度      | 27,077.9      | 23,093.7      | 17.3     |
| 印度尼西亚   | 36,479.3      | 35,498.4      | 2.8      |
| 伊朗      | 2,928.6       | 3,072.1       | -4.7     |
| 伊拉克     | 5.5           | 10.6          | -47.7    |
| 以色列     | 8,470.8       | 7,225.2       | 17.2     |
| 日本      | 3,238.6       | 2,141.7       | 51.2     |
| 约旦      | 112.7         | 102.8         | 9.6      |
| 科威特     | 1.1           | 38.6          | -97.2    |
| 老挝      | 280.2         | 247.0         | 13.4     |
| 黎巴嫩     | 688.8         | 848.9         | -18.9    |
| 澳门      | 4.6           | 4.8           | -3.7     |
| 马来西亚    | 17,808.6      | 11,974.6      | 48.7     |
| 马尔代夫    | 313.7         | 441.9         | -29.0    |
| 蒙古      | 97.6          | 77.3          | 26.3     |
| 尼泊尔     | 16.6          | 19.9          | -16.9    |
| 阿曼      | 137.2         | 167.6         | -18.1    |
| 巴基斯坦    | 3,860.7       | 4,611.3       | -16.3    |
| 巴勒斯坦    | 23.0          | 36.7          | -37.2    |
| 菲律宾     | 7,008.7       | 5,097.2       | 37.5     |
| 卡塔尔     | 0.0           | 0.2           | -90.8    |
| 沙特阿拉伯   | 260.1         | 280.4         | -7.3     |
| 新加坡     | 1,739.3       | 1,633.7       | 6.5      |
| 韩国      | 1,453.4       | 1,443.3       | 0.7      |
| 斯里兰卡    | 3,835.9       | 3,192.7       | 20.1     |
| 叙利亚     | 877.8         | 434.0         | 102.3    |
| 泰国      | 30,778.1      | 28,145.3      | 9.4      |
| 土耳其     | 34,761.6      | 31,382.0      | 10.8     |

| 国别(或地区)  | 2010年8月<br>金额 | 2009年8月<br>金额 | 同期比%    |
|----------|---------------|---------------|---------|
| 阿拉伯联合酋长国 | 1,335.7       | 251.0         | 432.3   |
| 也门       | 239.0         | 116.7         | 104.9   |
| 越南       | 23,664.1      | 20,988.1      | 12.8    |
| 中国       | 64,329.6      | 51,297.1      | 25.4    |
| 台湾省      | 1,180.1       | 981.4         | 20.3    |
| 东帝汶      | 115.4         | 48.8          | 136.6   |
| 哈萨克斯坦    | 1,467.9       | 1,362.1       | 7.8     |
| 吉尔吉斯斯坦   | 51.0          | 80.7          | -36.8   |
| 塔吉克斯坦    | 65.1          | 45.9          | 41.8    |
| 土库曼斯坦    | 68.8          | 0.0           |         |
| 乌兹别克斯坦   | 215.5         | 126.9         | 69.8    |
| 非洲       | 165,510.3     | 143,428.7     | 15.4    |
| 阿尔及利亚    | 385.3         | 380.1         | 1.4     |
| 安哥拉      | 247.4         | 9.4           | 2,518.7 |
| 贝宁       | 81.6          | 66.6          | 22.5    |
| 博茨瓦那     | 746.3         | 461.8         | 61.6    |
| 布隆迪      | 193.3         | 422.3         | -54.2   |
| 喀麦隆      | 6,558.5       | 5,536.3       | 18.5    |
| 佛得角      | 133.7         | 135.5         | -1.3    |
| 中非       | 105.2         | 2.6           | 4,017.5 |
| 塞卜泰(休达)  | 0.0           | 0.0           | -100.0  |
| 乍得       | 259.0         | 139.9         | 85.2    |
| 科摩罗      | 107.1         | 38.3          | 179.6   |
| 刚果(布)    | 102.2         | 110.7         | -7.6    |
| 吉布提      | 274.8         | 49.4          | 456.1   |
| 埃及       | 3,094.5       | 3,821.7       | -19.0   |
| 赤道几内亚    | 0.0           | 21.2          | -100.0  |
| 埃塞俄比亚    | 5,703.1       | 3,967.8       | 43.7    |
| 加蓬       | 0.3           | 0.7           | -53.1   |
| 冈比亚      | 296.8         | 5.9           | 4,917.7 |
| 加纳       | 11,922.9      | 10,617.7      | 12.3    |
| 几内亚      | 119.0         | 291.4         | -59.2   |
| 几内亚(比绍)  | 0.3           | 1.1           | -74.2   |
| 科特迪瓦     | 25,173.0      | 21,053.5      | 19.6    |
| 肯尼亚      | 11,356.3      | 10,461.9      | 8.5     |
| 利比里亚     | 48.4          | 30.1          | 60.9    |
| 利比亚      | 0.1           | 11.2          | -99.3   |
| 马达加斯加    | 2,703.5       | 2,161.0       | 25.1    |
| 马拉维      | 1,683.1       | 2,393.7       | -29.7   |
| 马里       | 103.5         | 72.9          | 41.9    |
| 毛里塔尼亚    | 788.6         | 1,492.5       | -47.2   |

| 国别(或地区)  | 2010年8月<br>金额 | 2009年8月<br>金额 | 同期比%  |
|----------|---------------|---------------|-------|
| 毛里求斯     | 4,588.3       | 3,564.2       | 28.7  |
| 摩洛哥      | 12,647.3      | 13,391.6      | -5.6  |
| 莫桑比克     | 3,639.2       | 2,941.8       | 23.7  |
| 纳米比亚     | 4,588.0       | 3,293.7       | 39.3  |
| 尼日尔      | 18.7          | 39.9          | -53.1 |
| 尼日利亚     | 6,471.7       | 5,599.9       | 15.6  |
| 卢旺达      | 371.8         | 266.3         | 39.6  |
| 圣多美和普林西比 | 26.9          | 24.8          | 8.8   |
| 塞内加尔     | 2,162.3       | 2,660.1       | -18.7 |
| 塞舌尔      | 994.6         | 1,513.1       | -34.3 |
| 塞拉利昂     | 618.2         | 291.2         | 112.3 |
| 索马里      | 11.5          | 2.8           | 313.8 |
| 南非       | 37,385.6      | 28,251.4      | 32.3  |
| 苏丹       | 735.8         | 528.2         | 39.3  |
| 坦桑尼亚     | 2,945.0       | 2,514.3       | 17.1  |
| 多哥       | 2,996.8       | 1,512.6       | 98.1  |
| 突尼斯      | 3,486.5       | 4,196.7       | -16.9 |
| 乌干达      | 3,943.5       | 3,493.2       | 12.9  |
| 布基纳法索    | 144.1         | 84.2          | 71.2  |
| 刚果(金)    | 236.7         | 203.1         | 16.6  |
| 赞比亚      | 721.3         | 1,398.8       | -48.4 |
| 津巴布韦     | 2,425.5       | 2,057.1       | 17.9  |
| 莱索托      | 2.6           | 2.3           | 14.3  |
| 斯威士兰     | 2,134.5       | 1,815.1       | 17.6  |
| 厄立特里亚    | 5.1           | 2.7           | 88.4  |
| 马约特岛     | 12.0          | 11.6          | 3.3   |
| 非洲其他     | 9.2           | 10.9          | -15.6 |
| 欧洲       | 149,943.0     | 144,013.4     | 4.1   |
| 阿尔巴尼亚    | 441.6         | 360.0         | 22.7  |
| 安道尔      | 9.7           | 136.7         | -92.9 |
| 直布罗陀     | 0.3           | 3.1           | -91.4 |
| 冰岛       | 9,725.5       | 9,626.7       | 1.0   |
| 列支敦士登    | 1,300.4       | 1,507.4       | -13.7 |
| 挪威       | 50,437.7      | 44,400.1      | 13.6  |
| 圣马力诺     | 8.1           | 5.1           | 59.5  |
| 瑞士       | 32,952.7      | 31,816.4      | 3.6   |
| 格鲁吉亚     | 455.3         | 231.6         | 96.6  |
| 亚美尼亚     | 61.3          | 51.8          | 18.3  |
| 阿塞拜疆     | 74.0          | 83.1          | -11.0 |
| 白俄罗斯     | 2,687.8       | 2,987.7       | -10.0 |
| 摩尔多瓦     | 848.9         | 1,209.2       | -29.8 |

| 国别(或地区)    | 2010年8月<br>金额 | 2009年8月<br>金额 | 同期比%   |
|------------|---------------|---------------|--------|
| 俄罗斯联邦      | 13,034.6      | 12,637.8      | 3.1    |
| 乌克兰        | 18,466.8      | 20,117.5      | -8.2   |
| 克罗地亚       | 4,434.9       | 4,444.2       | -0.2   |
| 马其顿        | 1,753.4       | 1,664.7       | 5.3    |
| 波斯尼亚—黑塞哥维那 | 1,110.3       | 974.6         | 13.9   |
| 梵蒂冈城国      | 0.2           | 0.0           |        |
| 法罗群岛       | 4,550.5       | 3,442.5       | 32.2   |
| 塞尔维亚       | 6,997.3       | 7,741.1       | -9.6   |
| 黑山         | 185.1         | 132.9         | 39.2   |
| 欧洲其他国家(地区) | 406.9         | 439.2         | -7.4   |
| 南美洲        | 370,538.5     | 373,001.6     | -0.7   |
| 安提瓜和巴布达    | 16.0          | 32.5          | -50.7  |
| 阿根廷        | 72,631.9      | 71,755.6      | 1.2    |
| 阿鲁巴岛       | 0.0           | 215.7         | -100.0 |
| 巴哈马        | 111.1         | 183.1         | -39.3  |
| 巴巴多斯       | 181.5         | 95.0          | 91.0   |
| 伯利兹        | 1,296.2       | 1,743.5       | -25.7  |
| 玻利维亚       | 1,414.1       | 1,159.9       | 21.9   |
| 巴西         | 139,866.4     | 149,124.4     | -6.2   |
| 开曼群岛       | 2.3           | 0.0           |        |
| 智利         | 22,279.8      | 22,542.1      | -1.2   |
| 哥伦比亚       | 16,816.3      | 18,182.4      | -7.5   |
| 多米尼克       | 50.4          | 430.5         | -88.3  |
| 哥斯达黎加      | 12,354.3      | 14,993.8      | -17.6  |
| 古巴         | 3,353.4       | 2,321.3       | 44.5   |
| 多米尼加共和国    | 5,585.9       | 6,923.8       | -19.3  |
| 厄瓜多尔       | 21,589.3      | 19,559.3      | 10.4   |
| 格林纳达       | 35.9          | 23.3          | 54.1   |
| 危地马拉       | 3,931.4       | 3,889.4       | 1.1    |
| 圭亚那        | 601.3         | 1,540.2       | -61.0  |
| 海地         | 506.5         | 88.8          | 470.4  |
| 洪都拉斯       | 5,288.3       | 6,916.3       | -23.5  |
| 牙买加        | 1,176.0       | 1,426.5       | -17.6  |
| 墨西哥        | 10,993.3      | 10,104.1      | 8.8    |
| 尼加拉瓜       | 2,475.1       | 1,876.0       | 31.9   |
| 巴拿马        | 2,101.0       | 2,925.0       | -28.2  |
| 巴拉圭        | 12,320.7      | 4,529.1       | 172.0  |
| 秘鲁         | 21,233.8      | 19,133.7      | 11.0   |
| 圣卢西亚       | 180.0         | 283.0         | -36.4  |
| 圣文森特和格林纳丁斯 | 35.7          | 62.0          | -42.3  |
| 萨尔瓦多       | 1,230.1       | 1,617.6       | -24.0  |

| 国别(或地区)   | 2010年8月<br>金额 | 2009年8月<br>金额 | 同期比%    |
|-----------|---------------|---------------|---------|
| 苏里南       | 818.5         | 711.2         | 15.1    |
| 特立尼达和多巴哥  | 197.5         | 94.9          | 108.1   |
| 特克斯和凯科斯群岛 | 2.0           | 0.8           | 151.0   |
| 乌拉圭       | 8,715.0       | 6,893.2       | 26.4    |
| 委内瑞拉      | 920.3         | 1,140.3       | -19.3   |
| 英属维尔京群岛   | 0.0           | 13.8          | -100.0  |
| 圣其茨--尼维斯  | 1.6           | 0.1           | 1,113.7 |
| 圣皮埃尔和密克隆  | 22.2          | 0.0           |         |
| 荷属安地列斯群岛  | 148.7         | 227.4         | -34.6   |
| 拉美洲其他     | 54.9          | 242.0         | -77.3   |
| 北美洲       | 96,099.8      | 84,750.6      | 13.4    |
| 加拿大       | 22,876.0      | 18,404.0      | 24.3    |
| 美国        | 68,883.8      | 62,275.4      | 10.6    |
| 格陵兰       | 4,320.4       | 4,066.8       | 6.2     |
| 百慕大       | 19.7          | 4.3           | 355.2   |
| 大洋洲       | 47,092.4      | 46,981.4      | 0.2     |
| 澳大利亚      | 14,800.0      | 14,954.5      | -1.0    |
| 库克群岛      | 1.5           | 0.3           | 357.1   |
| 斐济        | 33.1          | 142.6         | -76.8   |
| 瑙鲁        | 7.4           | 1.2           | 509.0   |
| 新喀里多尼亚    | 77.1          | 109.1         | -29.3   |
| 瓦努阿图      | 21.0          | 48.2          | -56.5   |
| 新西兰       | 25,939.4      | 25,254.3      | 2.7     |
| 诺福克岛      | 1.8           | 0.9           | 106.5   |
| 巴布亚新几内亚   | 5,749.0       | 5,911.0       | -2.7    |
| 所罗门群岛     | 310.2         | 419.1         | -26.0   |
| 汤加        | 10.0          | 0.0           |         |
| 基里巴斯      | 0.2           | 0.2           | -14.0   |
| 密克罗尼西亚联邦  | 0.0           | 0.9           | -100.0  |
| 贝劳共和国     | 0.0           | 0.0           |         |
| 法属波利尼西亚   | 87.0          | 107.4         | -19.0   |
| 瓦利斯和浮图纳   | 0.0           | 0.0           |         |
| 大洋洲其他     | 54.8          | 31.6          | 73.3    |
| 其他地区      | 6,627.2       | 3,704.1       | 78.9    |
| 国(地)别不详的  | 6,627.2       | 3,704.1       | 78.9    |

\*此项为特殊地区专项统计，计算总额时请勿统计在内。

表12：2010年1-8月分国家（地区）出口情况（累计）

单位：万美元

| 国别(或地区) | 2010年1--8月  | 2009年1--8月  | 同期比%  |
|---------|-------------|-------------|-------|
|         | 金额          | 金额          |       |
| 亚洲      | 2,295,313.9 | 1,931,075.4 | 18.9  |
| 阿富汗     | 10,577.3    | 8,568.3     | 23.4  |
| 巴林      | 9,864.0     | 9,399.7     | 4.9   |
| 孟加拉国    | 8,032.1     | 5,521.1     | 45.5  |
| 不丹      | 10.7        | 35.7        | -70.0 |
| 文莱      | 340.4       | 307.0       | 10.9  |
| 缅甸      | 498.4       | 456.6       | 9.1   |
| 柬埔寨     | 1,525.0     | 2,301.0     | -33.7 |
| 朝鲜      | 1,737.1     | 962.9       | 80.4  |
| 香港      | 241,949.2   | 177,883.7   | 36.0  |
| 印度      | 30,275.9    | 20,771.5    | 45.8  |
| 印度尼西亚   | 39,439.3    | 29,275.2    | 34.7  |
| 伊朗      | 33,201.0    | 41,812.3    | -20.6 |
| 伊拉克     | 16,432.8    | 24,919.0    | -34.1 |
| 以色列     | 78,497.3    | 68,795.3    | 14.1  |
| 日本      | 365,723.4   | 358,100.9   | 2.1   |
| 约旦      | 25,246.0    | 21,717.3    | 16.2  |
| 科威特     | 32,353.0    | 26,388.1    | 22.6  |
| 老挝      | 251.8       | 387.8       | -35.1 |
| 黎巴嫩     | 52,822.9    | 39,503.7    | 33.7  |
| 澳门      | 4,935.7     | 2,782.5     | 77.4  |
| 马来西亚    | 42,325.5    | 34,538.9    | 22.5  |
| 马尔代夫    | 1,832.4     | 1,572.3     | 16.5  |
| 蒙古      | 2,206.6     | 1,356.7     | 62.6  |
| 尼泊尔     | 713.1       | 728.3       | -2.1  |
| 阿曼      | 25,440.5    | 17,441.1    | 45.9  |
| 巴基斯坦    | 13,558.4    | 10,448.9    | 29.8  |
| 巴勒斯坦    | 964.7       | 515.9       | 87.0  |
| 菲律宾     | 43,454.7    | 32,107.1    | 35.3  |
| 卡塔尔     | 14,327.2    | 12,462.7    | 15.0  |
| 沙特阿拉伯   | 162,508.4   | 137,824.6   | 17.9  |
| 新加坡     | 110,232.5   | 81,582.8    | 35.1  |
| 韩国      | 111,192.2   | 89,280.3    | 24.5  |
| 斯里兰卡    | 5,310.4     | 4,626.2     | 14.8  |
| 叙利亚     | 31,564.0    | 29,335.5    | 7.6   |
| 泰国      | 53,403.3    | 42,119.4    | 26.8  |
| 土耳其     | 165,868.3   | 148,741.6   | 11.5  |

| 国别(或地区)  | 2010年1--8月<br>金额 | 2009年1--8月<br>金额 | 同期比%  |
|----------|------------------|------------------|-------|
| 阿拉伯联合酋长国 | 131,166.4        | 117,778.9        | 11.4  |
| 也门       | 26,297.2         | 29,681.8         | -11.4 |
| 越南       | 45,688.8         | 36,850.1         | 24.0  |
| 中国       | 260,848.4        | 189,924.4        | 37.3  |
| 台湾省      | 63,098.2         | 51,666.1         | 22.1  |
| 东帝汶      | 107.0            | 129.7            | -17.5 |
| 哈萨克斯坦    | 18,210.3         | 13,358.7         | 36.3  |
| 吉尔吉斯斯坦   | 1,032.4          | 807.5            | 27.8  |
| 塔吉克斯坦    | 3,115.4          | 483.5            | 544.3 |
| 土库曼斯坦    | 1,556.5          | 927.3            | 67.9  |
| 乌兹别克斯坦   | 5,577.4          | 4,895.4          | 13.9  |
| 非洲       | 964,531.3        | 920,217.1        | 4.8   |
| 阿尔及利亚    | 160,867.7        | 171,611.4        | -6.3  |
| 安哥拉      | 56,210.4         | 66,218.6         | -15.1 |
| 贝宁       | 17,294.6         | 13,398.6         | 29.1  |
| 博茨瓦那     | 102.6            | 160.4            | -36.0 |
| 布隆迪      | 406.8            | 869.4            | -53.2 |
| 喀麦隆      | 17,164.5         | 16,075.7         | 6.8   |
| 佛得角      | 8,036.4          | 7,871.6          | 2.1   |
| 中非       | 812.4            | 978.9            | -17.0 |
| 塞卜泰(休达)  | 1,598.8          | 1,833.4          | -12.8 |
| 乍得       | 4,722.4          | 3,545.6          | 33.2  |
| 科摩罗      | 1,255.0          | 821.7            | 52.7  |
| 刚果(布)    | 10,416.7         | 10,723.5         | -2.9  |
| 吉布提      | 3,994.7          | 5,434.3          | -26.5 |
| 埃及       | 92,454.3         | 98,712.2         | -6.3  |
| 赤道几内亚    | 8,693.3          | 7,322.9          | 18.7  |
| 埃塞俄比亚    | 5,590.3          | 6,522.3          | -14.3 |
| 加蓬       | 13,881.7         | 13,486.6         | 2.9   |
| 冈比亚      | 3,013.7          | 3,222.9          | -6.5  |
| 加纳       | 20,039.5         | 15,320.4         | 30.8  |
| 几内亚      | 7,364.7          | 6,654.3          | 10.7  |
| 几内亚(比绍)  | 2,054.6          | 1,533.8          | 34.0  |
| 科特迪瓦     | 32,365.7         | 27,886.5         | 16.1  |
| 肯尼亚      | 8,326.4          | 6,831.5          | 21.9  |
| 利比里亚     | 2,507.1          | 2,266.1          | 10.6  |
| 利比亚      | 51,155.6         | 40,114.9         | 27.5  |
| 马达加斯加    | 4,529.9          | 3,293.6          | 37.5  |
| 马拉维      | 1,000.3          | 646.7            | 54.7  |
| 马里       | 7,845.5          | 6,127.1          | 28.0  |
| 毛里塔尼亚    | 13,583.2         | 11,790.2         | 15.2  |



| 国别(或地区)  | 2010年1--8月<br>金额 | 2009年1--8月<br>金额 | 同期比%  |
|----------|------------------|------------------|-------|
| 毛里求斯     | 10,259.8         | 10,107.3         | 1.5   |
| 摩洛哥      | 77,454.0         | 87,211.1         | -11.2 |
| 莫桑比克     | 6,097.9          | 5,500.0          | 10.9  |
| 纳米比亚     | 1,878.2          | 2,552.7          | -26.4 |
| 尼日尔      | 9,155.9          | 4,960.4          | 84.6  |
| 尼日利亚     | 74,940.0         | 67,893.8         | 10.4  |
| 卢旺达      | 719.5            | 525.3            | 36.9  |
| 圣多美和普林西比 | 1,297.6          | 973.7            | 33.3  |
| 塞内加尔     | 30,661.8         | 23,402.0         | 31.0  |
| 塞舌尔      | 4,125.5          | 5,257.1          | -21.5 |
| 塞拉利昂     | 1,983.9          | 1,796.4          | 10.4  |
| 索马里      | 593.3            | 1,124.1          | -47.2 |
| 南非       | 86,832.6         | 74,732.9         | 16.2  |
| 苏丹       | 16,681.7         | 11,651.7         | 43.2  |
| 坦桑尼亚     | 6,757.7          | 7,258.1          | -6.9  |
| 多哥       | 6,719.7          | 6,781.1          | -0.9  |
| 突尼斯      | 38,520.2         | 28,905.7         | 33.3  |
| 乌干达      | 1,830.2          | 1,689.4          | 8.3   |
| 布基纳法索    | 6,718.0          | 5,750.2          | 16.8  |
| 刚果(金)    | 16,256.2         | 14,266.1         | 14.0  |
| 赞比亚      | 830.3            | 884.6            | -6.1  |
| 津巴布韦     | 1,342.3          | 434.6            | 208.8 |
| 莱索托      | 67.3             | 103.3            | -34.8 |
| 梅利利亚     | 655.2            | 686.7            | -4.6  |
| 斯威士兰     | 231.4            | 143.3            | 61.4  |
| 厄立特里亚    | 800.2            | 630.8            | 26.9  |
| 马约特岛     | 3,643.8          | 3,563.3          | 2.3   |
| 非洲其他     | 188.2            | 156.6            | 20.2  |
| 欧洲       | 2,015,638.8      | 1,858,025.0      | 8.5   |
| 阿尔巴尼亚    | 26,408.4         | 27,548.4         | -4.1  |
| 安道尔      | 20,486.7         | 19,888.6         | 3.0   |
| 直布罗陀     | 9,436.0          | 9,359.6          | 0.8   |
| 冰岛       | 16,324.5         | 17,860.3         | -8.6  |
| 列支敦士登    | 3,131.0          | 3,642.7          | -14.0 |
| 挪威       | 263,022.4        | 250,380.1        | 5.0   |
| 圣马力诺     | 2,040.0          | 2,112.6          | -3.4  |
| 瑞士       | 525,577.6        | 513,391.5        | 2.4   |
| 格鲁吉亚     | 7,412.6          | 6,019.3          | 23.1  |
| 亚美尼亚     | 4,853.1          | 3,490.3          | 39.0  |
| 阿塞拜疆     | 14,145.0         | 13,404.1         | 5.5   |
| 白俄罗斯     | 40,810.7         | 33,522.4         | 21.7  |

| 国别(或地区)    | 2010年1--8月<br>金额 | 2009年1--8月<br>金额 | 同期比%  |
|------------|------------------|------------------|-------|
| 摩尔多瓦       | 15,161.8         | 11,216.1         | 35.2  |
| 俄罗斯联邦      | 722,612.1        | 607,411.7        | 19.0  |
| 乌克兰        | 132,731.0        | 120,110.5        | 10.5  |
| 克罗地亚       | 97,606.7         | 103,974.7        | -6.1  |
| 马其顿        | 19,022.2         | 19,067.4         | -0.2  |
| 波斯尼亚—黑塞哥维那 | 33,416.0         | 34,196.6         | -2.3  |
| 梵蒂冈城国      | 157.8            | 151.3            | 4.3   |
| 法罗群岛       | 5,434.6          | 6,069.8          | -10.5 |
| 塞尔维亚       | 36,735.5         | 35,281.6         | 4.1   |
| 黑山         | 9,008.8          | 9,152.8          | -1.6  |
| 欧洲其他国家(地区) | 10,104.3         | 10,772.6         | -6.2  |
| 南美洲        | 350,256.5        | 299,484.7        | 17.0  |
| 安提瓜和巴布达    | 688.5            | 654.4            | 5.2   |
| 阿根廷        | 12,397.0         | 10,203.2         | 21.5  |
| 阿鲁巴岛       | 4,085.7          | 5,541.4          | -26.3 |
| 巴哈马        | 2,359.7          | 2,520.9          | -6.4  |
| 巴巴多斯       | 2,070.4          | 2,025.7          | 2.2   |
| 伯利兹        | 766.8            | 730.4            | 5.0   |
| 玻利维亚       | 1,692.5          | 1,191.9          | 42.0  |
| 巴西         | 92,909.4         | 68,146.6         | 36.3  |
| 开曼群岛       | 522.6            | 601.4            | -13.1 |
| 智利         | 18,093.3         | 12,559.0         | 44.1  |
| 哥伦比亚       | 10,900.6         | 8,960.2          | 21.7  |
| 多米尼克       | 308.3            | 255.7            | 20.6  |
| 哥斯达黎加      | 4,557.0          | 3,678.0          | 23.9  |
| 古巴         | 14,010.2         | 8,743.1          | 60.2  |
| 多米尼加共和国    | 15,408.0         | 12,432.2         | 23.9  |
| 厄瓜多尔       | 7,700.9          | 8,400.1          | -8.3  |
| 格林纳达       | 501.2            | 480.1            | 4.4   |
| 危地马拉       | 4,002.9          | 3,774.8          | 6.0   |
| 圭亚那        | 1,638.5          | 1,079.0          | 51.8  |
| 海地         | 4,269.3          | 3,137.6          | 36.1  |
| 洪都拉斯       | 2,115.7          | 1,791.6          | 18.1  |
| 牙买加        | 3,514.0          | 3,283.2          | 7.0   |
| 墨西哥        | 64,706.2         | 52,887.4         | 22.3  |
| 蒙特塞拉特      | 41.5             | 37.1             | 11.9  |
| 尼加拉瓜       | 1,104.1          | 947.1            | 16.6  |
| 巴拿马        | 11,455.0         | 9,124.6          | 25.5  |
| 巴拉圭        | 3,670.1          | 1,647.8          | 122.7 |
| 秘鲁         | 6,652.1          | 5,171.9          | 28.6  |
| 圣卢西亚       | 827.5            | 771.2            | 7.3   |

| 国别(或地区)    | 2010年1--8月<br>金额 | 2009年1--8月<br>金额 | 同期比%   |
|------------|------------------|------------------|--------|
| 圣文森特和格林纳丁斯 | 575.9            | 482.7            | 19.3   |
| 萨尔瓦多       | 1,936.2          | 1,706.7          | 13.4   |
| 苏里南        | 4,562.3          | 4,071.0          | 12.1   |
| 特立尼达和多巴哥   | 5,250.8          | 5,571.6          | -5.8   |
| 特克斯和凯科斯群岛  | 131.9            | 144.7            | -8.8   |
| 乌拉圭        | 8,684.8          | 7,169.6          | 21.1   |
| 委内瑞拉       | 24,702.5         | 37,460.4         | -34.1  |
| 英属维尔京群岛    | 849.3            | 820.3            | 3.5    |
| 圣其茨--尼维斯   | 237.9            | 244.4            | -2.7   |
| 圣皮埃尔和密克隆   | 421.9            | 395.1            | 6.8    |
| 荷属安地列斯群岛   | 8,433.1          | 9,203.7          | -8.4   |
| 拉美洲其他      | 1,500.8          | 1,436.9          | 4.4    |
| 北美洲        | 1,218,029.5      | 1,123,934.7      | 8.4    |
| 加拿大        | 196,258.8        | 177,153.3        | 10.8   |
| 美国         | 1,012,596.8      | 936,997.3        | 8.1    |
| 格陵兰        | 7,931.4          | 8,497.9          | -6.7   |
| 百慕大        | 1,242.5          | 1,286.2          | -3.4   |
| 大洋洲        | 173,113.8        | 158,029.1        | 9.5    |
| 澳大利亚       | 136,077.9        | 123,690.6        | 10.0   |
| 库克群岛       | 5.4              | 18.0             | -69.9  |
| 斐济         | 194.0            | 192.3            | 0.9    |
| 瑙鲁         | 1.2              | 0.0              |        |
| 新喀里多尼亚     | 10,239.9         | 9,046.5          | 13.2   |
| 瓦努阿图       | 57.3             | 37.2             | 53.9   |
| 新西兰        | 16,753.9         | 15,544.1         | 7.8    |
| 巴布亚新几内亚    | 347.2            | 294.2            | 18.0   |
| 所罗门群岛      | 3.2              | 93.0             | -96.5  |
| 汤加         | 3.7              | 11.8             | -69.1  |
| 萨摩亚        | 23.5             | 22.4             | 5.1    |
| 基里巴斯       | 0.9              | 0.0              |        |
| 图瓦卢        | 0.0              | 8.2              | -100.0 |
| 密克罗尼西亚联邦   | 0.0              | 7.1              | -100.0 |
| 马绍尔群岛      | 69.1             | 34.8             | 98.9   |
| 法属波利尼西亚    | 8,439.7          | 8,338.3          | 1.2    |
| 瓦利斯和浮图纳    | 304.6            | 203.4            | 49.7   |
| 大洋洲其他      | 592.2            | 487.2            | 21.6   |
| 其他地区       | 141,336.4        | 228,101.8        | -38.0  |
| 国(地)别不详的   | 141,336.4        | 228,101.8        | -38.0  |

\*此项为特殊地区专项统计，计算总额时请勿统计在内。

表13：2010年1-8月分国家（地区）进口情况（累计）

单位：万美元

| 国别(或地区) | 2010年1--8月  | 2009年1--8月  | 同期比%  |
|---------|-------------|-------------|-------|
|         | 金额          | 金额          |       |
| 亚洲      | 2,192,508.9 | 2,099,930.7 | 4.4   |
| 阿富汗     | 2,274.7     | 642.6       | 254.0 |
| 巴林      | 8.1         | 24.6        | -67.3 |
| 孟加拉国    | 22,167.7    | 21,765.4    | 1.8   |
| 不丹      | 5.5         | 28.2        | -80.6 |
| 文莱      | 8.2         | 9.3         | -11.7 |
| 缅甸      | 1,986.8     | 1,966.6     | 1.0   |
| 柬埔寨     | 2,449.2     | 2,201.7     | 11.2  |
| 朝鲜      | 40.8        | 20.3        | 100.5 |
| 香港      | 4,548.1     | 3,803.1     | 19.6  |
| 印度      | 223,837.1   | 208,702.2   | 7.3   |
| 印度尼西亚   | 256,874.6   | 272,167.0   | -5.6  |
| 伊朗      | 34,985.6    | 31,677.3    | 10.4  |
| 伊拉克     | 83.4        | 112.0       | -25.6 |
| 以色列     | 118,010.4   | 117,657.3   | 0.3   |
| 日本      | 26,152.7    | 17,719.8    | 47.6  |
| 约旦      | 1,977.8     | 1,773.5     | 11.5  |
| 科威特     | 111.8       | 102.6       | 9.0   |
| 老挝      | 4,251.8     | 3,407.4     | 24.8  |
| 黎巴嫩     | 4,552.3     | 4,513.7     | 0.9   |
| 澳门      | 64.9        | 49.1        | 32.2  |
| 马来西亚    | 110,641.0   | 109,435.7   | 1.1   |
| 马尔代夫    | 2,695.4     | 4,308.7     | -37.4 |
| 蒙古      | 3,284.2     | 2,036.8     | 61.2  |
| 尼泊尔     | 121.7       | 188.3       | -35.4 |
| 阿曼      | 984.0       | 1,230.0     | -20.0 |
| 巴基斯坦    | 28,946.1    | 31,406.9    | -7.8  |
| 巴勒斯坦    | 509.1       | 478.4       | 6.4   |
| 菲律宾     | 58,649.3    | 43,236.4    | 35.6  |
| 卡塔尔     | 25.4        | 19.3        | 31.2  |
| 沙特阿拉伯   | 1,722.5     | 2,069.3     | -16.8 |
| 新加坡     | 13,564.8    | 12,182.4    | 11.3  |
| 韩国      | 12,517.0    | 11,912.9    | 5.1   |
| 斯里兰卡    | 27,847.0    | 27,493.0    | 1.3   |
| 叙利亚     | 6,674.0     | 4,500.5     | 48.3  |
| 泰国      | 232,129.6   | 236,186.5   | -1.7  |
| 土耳其     | 274,985.2   | 266,974.5   | 3.0   |

| 国别(或地区)  | 2010年1--8月<br>金额 | 2009年1--8月<br>金额 | 同期比%  |
|----------|------------------|------------------|-------|
| 阿拉伯联合酋长国 | 24,671.1         | 22,064.2         | 11.8  |
| 也门       | 1,719.2          | 1,845.3          | -6.8  |
| 越南       | 173,397.2        | 171,803.3        | 0.9   |
| 中国       | 484,281.7        | 438,659.7        | 10.4  |
| 台湾省      | 7,872.4          | 7,568.7          | 4.0   |
| 东帝汶      | 355.6            | 248.9            | 42.9  |
| 哈萨克斯坦    | 15,779.2         | 11,933.9         | 32.2  |
| 吉尔吉斯斯坦   | 483.1            | 849.8            | -43.1 |
| 塔吉克斯坦    | 1,063.5          | 878.5            | 21.1  |
| 土库曼斯坦    | 239.8            | 106.7            | 124.7 |
| 乌兹别克斯坦   | 2,958.3          | 1,967.9          | 50.3  |
| 非洲       | 1,396,985.2      | 1,367,561.7      | 2.2   |
| 阿尔及利亚    | 3,107.2          | 4,024.9          | -22.8 |
| 安哥拉      | 606.9            | 521.4            | 16.4  |
| 贝宁       | 1,887.6          | 2,124.4          | -11.1 |
| 博茨瓦那     | 3,792.0          | 2,761.4          | 37.3  |
| 布隆迪      | 2,182.8          | 3,960.5          | -44.9 |
| 喀麦隆      | 49,913.0         | 55,558.2         | -10.2 |
| 佛得角      | 2,097.4          | 1,246.7          | 68.2  |
| 中非       | 526.0            | 141.0            | 273.2 |
| 塞卜泰(休达)  | 47.5             | 84.6             | -43.9 |
| 乍得       | 1,072.9          | 1,307.2          | -17.9 |
| 科摩罗      | 773.3            | 602.5            | 28.3  |
| 刚果(布)    | 1,048.2          | 1,019.8          | 2.8   |
| 吉布提      | 671.2            | 839.2            | -20.0 |
| 埃及       | 71,841.8         | 75,740.9         | -5.1  |
| 赤道几内亚    | 218.0            | 215.3            | 1.3   |
| 埃塞俄比亚    | 36,598.6         | 31,072.9         | 17.8  |
| 加蓬       | 50.6             | 119.8            | -57.8 |
| 冈比亚      | 1,666.5          | 1,095.7          | 52.1  |
| 加纳       | 110,664.0        | 94,048.2         | 17.7  |
| 几内亚      | 2,488.4          | 1,959.7          | 27.0  |
| 几内亚(比绍)  | 34.9             | 73.1             | -52.3 |
| 科特迪瓦     | 209,109.3        | 198,730.5        | 5.2   |
| 肯尼亚      | 88,595.6         | 92,109.7         | -3.8  |
| 利比里亚     | 1,295.3          | 897.5            | 44.3  |
| 利比亚      | 563.6            | 180.2            | 212.8 |
| 马达加斯加    | 17,783.3         | 17,672.8         | 0.6   |
| 马拉维      | 21,206.8         | 21,845.0         | -2.9  |
| 马里       | 1,735.4          | 1,780.8          | -2.5  |
| 毛里塔尼亚    | 7,414.6          | 10,668.4         | -30.5 |

| 国别(或地区)  | 2010年1--8月<br>金额 | 2009年1--8月<br>金额 | 同期比%  |
|----------|------------------|------------------|-------|
| 毛里求斯     | 28,720.0         | 30,094.5         | -4.6  |
| 摩洛哥      | 193,618.3        | 192,280.2        | 0.7   |
| 莫桑比克     | 11,599.1         | 9,538.4          | 21.6  |
| 纳米比亚     | 27,481.1         | 26,649.6         | 3.1   |
| 尼日尔      | 156.5            | 155.1            | 0.9   |
| 尼日利亚     | 55,524.5         | 51,373.2         | 8.1   |
| 卢旺达      | 2,674.3          | 2,486.5          | 7.6   |
| 圣多美和普林西比 | 562.6            | 646.9            | -13.0 |
| 塞内加尔     | 21,941.1         | 21,639.0         | 1.4   |
| 塞舌尔      | 13,063.3         | 14,616.8         | -10.6 |
| 塞拉利昂     | 3,217.8          | 2,450.6          | 31.3  |
| 索马里      | 95.9             | 49.2             | 94.8  |
| 南非       | 232,208.8        | 221,691.0        | 4.7   |
| 苏丹       | 8,310.7          | 8,181.8          | 1.6   |
| 坦桑尼亚     | 27,009.7         | 28,174.8         | -4.1  |
| 多哥       | 20,098.7         | 21,716.0         | -7.4  |
| 突尼斯      | 39,864.0         | 40,661.6         | -2.0  |
| 乌干达      | 33,687.4         | 34,274.5         | -1.7  |
| 布基纳法索    | 2,599.8          | 3,038.0          | -14.4 |
| 刚果(金)    | 2,631.6          | 2,836.7          | -7.2  |
| 赞比亚      | 7,358.2          | 8,012.8          | -8.2  |
| 津巴布韦     | 12,716.5         | 15,144.7         | -16.0 |
| 莱索托      | 50.3             | 24.3             | 107.3 |
| 梅利利亚     | 14.4             | 13.6             | 5.7   |
| 斯威士兰     | 12,391.0         | 8,901.9          | 39.2  |
| 厄立特里亚    | 30.2             | 99.2             | -69.6 |
| 马约特岛     | 351.2            | 382.7            | -8.2  |
| 非洲其他     | 15.9             | 25.9             | -38.5 |
| 欧洲       | 1,146,552.5      | 1,120,941.3      | 2.3   |
| 阿尔巴尼亚    | 4,558.6          | 4,003.9          | 13.9  |
| 安道尔      | 110.8            | 965.3            | -88.5 |
| 直布罗陀     | 1.8              | 11.5             | -84.3 |
| 冰岛       | 86,488.6         | 96,732.2         | -10.6 |
| 列支敦士登    | 11,283.0         | 12,390.5         | -8.9  |
| 挪威       | 405,277.4        | 333,951.1        | 21.4  |
| 圣马力诺     | 116.7            | 44.5             | 162.1 |
| 瑞士       | 265,505.3        | 249,079.8        | 6.6   |
| 格鲁吉亚     | 3,627.3          | 3,017.2          | 20.2  |
| 亚美尼亚     | 508.4            | 429.0            | 18.5  |
| 阿塞拜疆     | 1,621.7          | 897.0            | 80.8  |
| 白俄罗斯     | 14,440.2         | 13,936.7         | 3.6   |

| 国别(或地区)    | 2010年1--8月<br>金额 | 2009年1--8月<br>金额 | 同期比%  |
|------------|------------------|------------------|-------|
| 摩尔多瓦       | 11,096.2         | 12,921.4         | -14.1 |
| 俄罗斯联邦      | 81,473.2         | 94,485.4         | -13.8 |
| 乌克兰        | 112,929.7        | 145,925.5        | -22.6 |
| 克罗地亚       | 31,833.3         | 35,105.4         | -9.3  |
| 马其顿        | 13,201.3         | 15,314.7         | -13.8 |
| 波斯尼亚—黑塞哥维那 | 7,607.4          | 6,067.1          | 25.4  |
| 梵蒂冈城国      | 0.8              | 0.1              | 551.6 |
| 法罗群岛       | 39,582.5         | 36,947.9         | 7.1   |
| 塞尔维亚       | 51,492.8         | 56,912.3         | -9.5  |
| 黑山         | 385.2            | 481.0            | -19.9 |
| 欧洲其他国家(地区) | 3,410.4          | 1,321.9          | 158.0 |
| 南美洲        | 2,928,136.2      | 3,209,793.0      | -8.8  |
| 安提瓜和巴布达    | 701.3            | 184.6            | 279.8 |
| 阿根廷        | 530,000.9        | 627,933.7        | -15.6 |
| 阿鲁巴岛       | 12.7             | 581.3            | -97.8 |
| 巴哈马        | 829.7            | 12,093.0         | -93.1 |
| 巴巴多斯       | 2,060.6          | 3,052.6          | -32.5 |
| 伯利兹        | 8,481.0          | 9,325.8          | -9.1  |
| 玻利维亚       | 9,297.8          | 8,203.6          | 13.3  |
| 巴西         | 1,059,873.5      | 1,249,232.8      | -15.2 |
| 开曼群岛       | 7.3              | 28.8             | -74.6 |
| 智利         | 234,828.6        | 274,875.2        | -14.6 |
| 哥伦比亚       | 137,600.1        | 157,833.2        | -12.8 |
| 多米尼克       | 549.1            | 2,381.1          | -76.9 |
| 哥斯达黎加      | 141,836.4        | 144,679.2        | -2.0  |
| 古巴         | 21,983.1         | 23,269.7         | -5.5  |
| 多米尼加共和国    | 44,558.2         | 40,083.3         | 11.2  |
| 厄瓜多尔       | 191,391.8        | 199,085.7        | -3.9  |
| 格林纳达       | 385.8            | 229.3            | 68.3  |
| 危地马拉       | 34,827.1         | 32,538.4         | 7.0   |
| 圭亚那        | 10,022.5         | 11,642.0         | -13.9 |
| 海地         | 2,044.1          | 834.6            | 144.9 |
| 洪都拉斯       | 57,960.1         | 46,605.6         | 24.4  |
| 牙买加        | 7,808.6          | 11,018.1         | -29.1 |
| 墨西哥        | 75,280.7         | 68,761.2         | 9.5   |
| 蒙特塞拉特      | 0.3              | 2.9              | -90.4 |
| 尼加拉瓜       | 15,420.4         | 15,084.2         | 2.2   |
| 巴拿马        | 19,358.2         | 23,136.6         | -16.3 |
| 巴拉圭        | 80,548.0         | 22,712.6         | 254.6 |
| 秘鲁         | 131,863.6        | 121,620.4        | 8.4   |
| 圣卢西亚       | 1,574.7          | 1,863.1          | -15.5 |

| 国别(或地区)    | 2010年1--8月<br>金额 | 2009年1--8月<br>金额 | 同期比%    |
|------------|------------------|------------------|---------|
| 圣文森特和格林纳丁斯 | 316.5            | 467.3            | -32.3   |
| 萨尔瓦多       | 17,411.5         | 19,645.7         | -11.4   |
| 苏里南        | 6,403.5          | 6,009.6          | 6.6     |
| 特立尼达和多巴哥   | 1,511.0          | 1,484.9          | 1.8     |
| 特克斯和凯科斯群岛  | 13.3             | 34.7             | -61.8   |
| 乌拉圭        | 63,262.5         | 56,051.7         | 12.9    |
| 委内瑞拉       | 8,240.5          | 8,837.2          | -6.8    |
| 英属维尔京群岛    | 13.9             | 342.8            | -96.0   |
| 圣其茨--尼维斯   | 42.4             | 7.2              | 485.3   |
| 圣皮埃尔和密克隆   | 115.7            | 677.3            | -82.9   |
| 荷属安地列斯群岛   | 2,069.9          | 1,538.0          | 34.6    |
| 拉美洲其他      | 7,629.5          | 5,804.0          | 31.5    |
| 北美洲        | 859,484.0        | 786,025.7        | 9.3     |
| 加拿大        | 164,795.6        | 164,314.1        | 0.3     |
| 美国         | 672,456.1        | 595,521.2        | 12.9    |
| 格陵兰        | 22,191.1         | 25,632.7         | -13.4   |
| 百慕大        | 41.2             | 557.8            | -92.6   |
| 大洋洲        | 401,494.8        | 437,065.9        | -8.1    |
| 澳大利亚       | 127,388.0        | 155,690.8        | -18.2   |
| 库克群岛       | 17.8             | 5.4              | 228.5   |
| 斐济         | 2,526.7          | 6,067.8          | -58.4   |
| 瑙鲁         | 25.5             | 16.3             | 56.3    |
| 新喀里多尼亚     | 354.2            | 534.8            | -33.8   |
| 瓦努阿图       | 619.9            | 254.9            | 143.2   |
| 新西兰        | 229,116.5        | 235,909.1        | -2.9    |
| 诺福克岛       | 149.1            | 9.5              | 1,467.1 |
| 巴布亚新几内亚    | 37,672.7         | 35,981.7         | 4.7     |
| 所罗门群岛      | 2,517.0          | 1,608.2          | 56.5    |
| 汤加         | 52.1             | 16.0             | 226.4   |
| 萨摩亚        | 13.0             | 3.2              | 311.4   |
| 基里巴斯       | 1.9              | 3.5              | -45.4   |
| 密克罗尼西亚联邦   | 7.8              | 7.6              | 2.5     |
| 马绍尔群岛      | 8.1              | 1.5              | 444.2   |
| 贝劳共和国      | 1.1              | 0.0              |         |
| 法属波利尼西亚    | 680.7            | 782.9            | -13.1   |
| 瓦利斯和浮图纳    | 0.0              | 0.0              |         |
| 大洋洲其他      | 342.5            | 172.8            | 98.3    |
| 其他地区       | 49,072.8         | 36,895.5         | 33.0    |
| 国(地)别不详的   | 49,072.8         | 36,895.5         | 33.0    |

\*此项为特殊地区专项统计，计算总额时请勿统计在内。



# 版权声明

本报告的内容，包括但不限于其文本、数据和图像，版权为

[中华人民共和国商务部](#)

[中国食品土畜进出口商会](#)

共同所有（以下称“版权所有方”）。保留所有权利。

## 使用授权

版权所有方据此授权您拷贝和显示本报告的内容，但仅限于个人或资料性及非商业用途，您所做的任何拷贝必须包含本版权声明。在未事先得到版权所有方书面允许的情况下，您无权对报告内容作任何改动。

中华人民共和国商务部  
Ministry of Commerce of the People's Republic of China

[意见反馈](#)