

进出口月度统计报告

贸易国：法国 农产品

2007年10月

中华人民共和国商务部对外贸易司



一、概述

2007年10月，法国农产品出口金额64.9亿美元，环比增长20.7%。2007年1至10月，法国农产品出口金额527.7亿美元。2007年10月，法国农产品进口金额50.1亿美元，环比增长18.4%。2007年1至10月，法国农产品进口金额416.5亿美元。

2007年10月，自法国进口农产品的国家和地区中，按金额排名第一位是比利时，金额7.9亿美元；第二位是德国，金额7.7亿美元；第三位是英国，金额7.6亿美元。

2007年10月，对法国出口农产品的国家和地区中，按金额排名第一位是比利时，金额6.5亿美元；第二位是荷兰，金额6.2亿美元；第三位是德国，金额5.9亿美元。

2007年1-

10月，自法国进口农产品的国家和地区中，按金额排名第一位是德国，金额66.5亿美元；第二位是比利时，金额62.8亿美元；第三位是意大利，金额61.3亿美元。

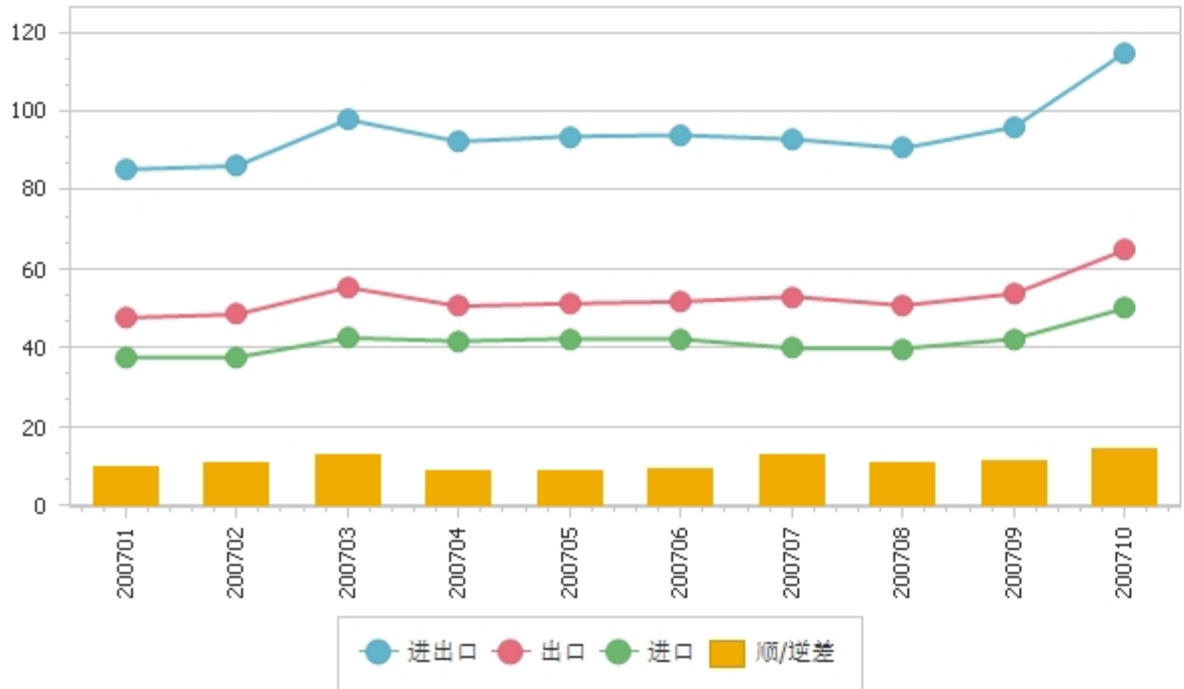
2007年1-

10月，对法国出口农产品的国家和地区中，按金额排名第一位是荷兰，金额56.1亿美元；第二位是西班牙，金额54.7亿美元；第三位是比利时，金额51.1亿美元。

二、各月进出口走势

表1：2007年1月-10月各月进出口金额

金额单位：亿美元



三、分大洲情况图示

表2：2007年10月分洲出口金额

金额单位：亿美元

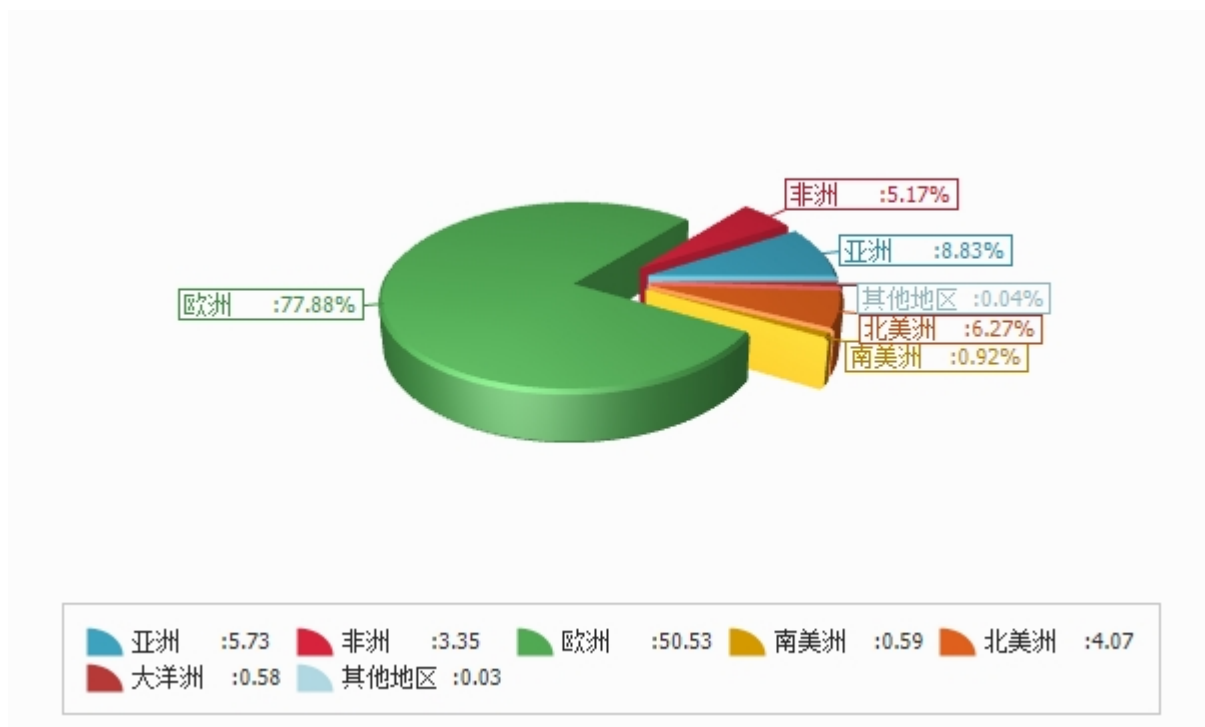


表3：2007年10月分洲进口金额

金额单位：亿美元

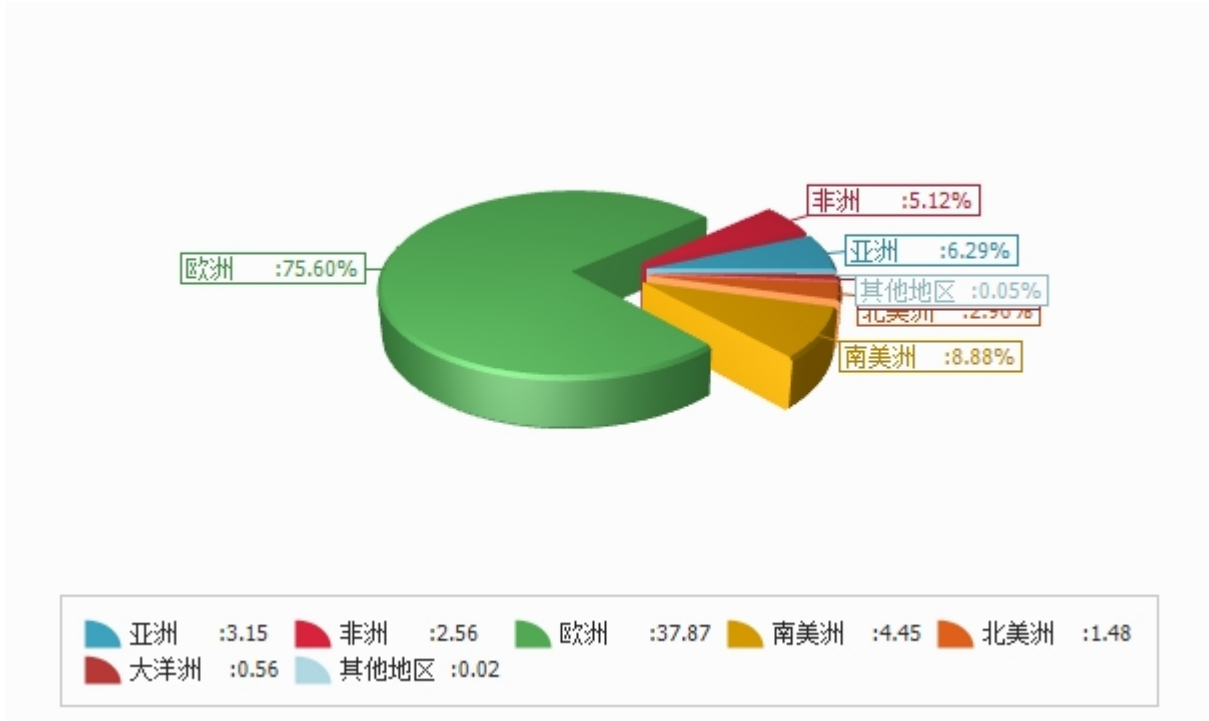


表4：2007年1-10月分洲出口金额

金额单位：亿美元

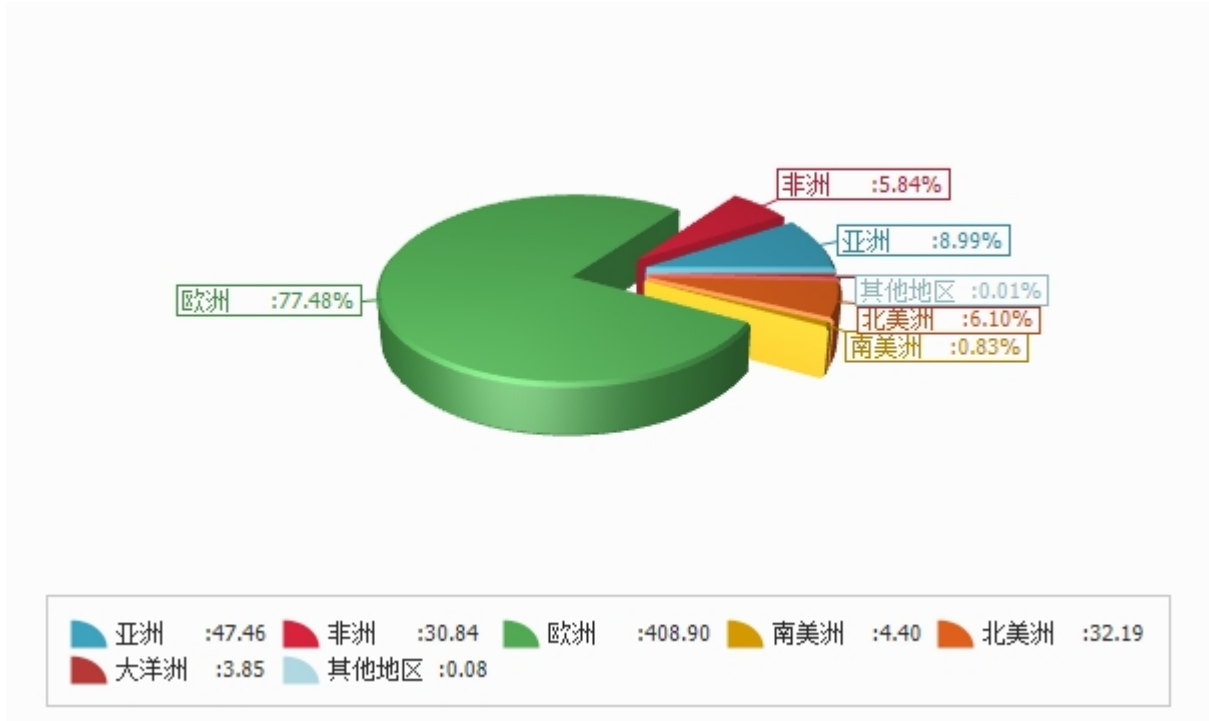
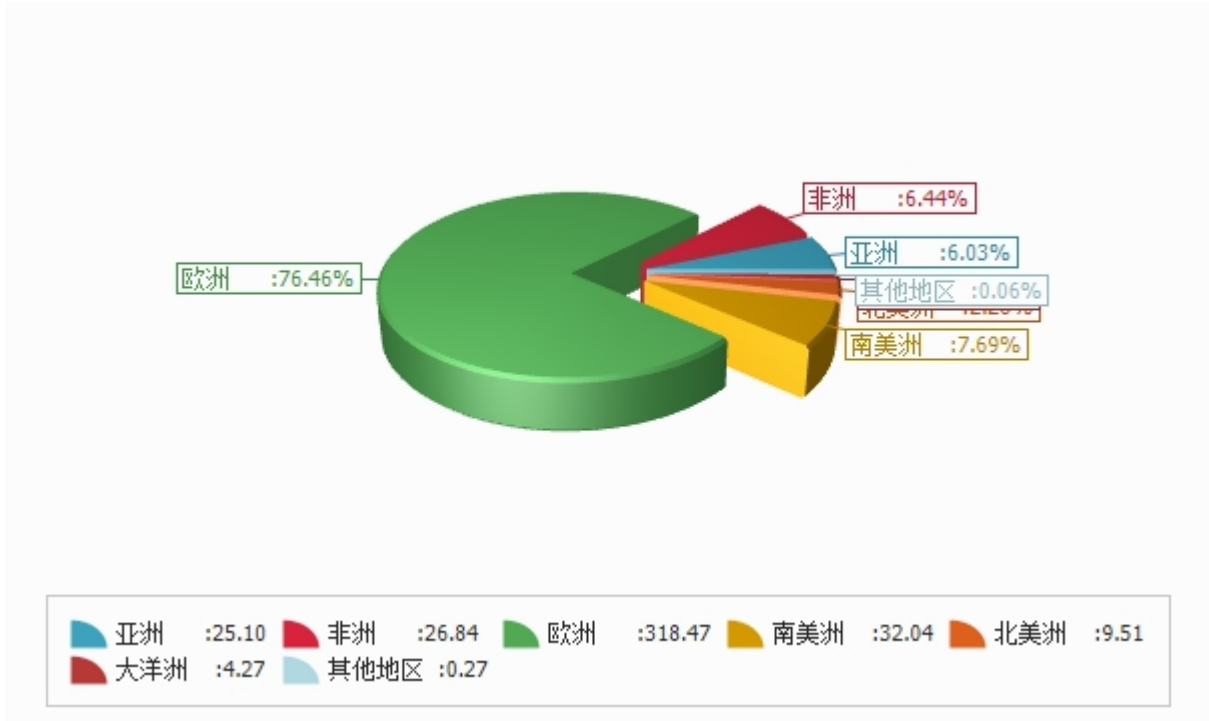


表5：2007年1-10月分洲进口金额

金额单位：亿美元





四、分国家（地区）情况

表6：2007年10月分国家（地区）出口情况（前20名当月）

单位：美元

国别(或地区)	2007年10月 金额
比利时	785,870,538.0
德国	769,240,555.0
英国	759,709,048.0
意大利	753,047,380.0
西班牙	550,078,501.0
荷兰	437,612,696.0
美国	327,991,118.0
瑞士	165,217,055.0
日本	148,518,776.0
希腊	107,942,644.0
葡萄牙	104,378,466.0
俄罗斯联邦	90,121,756.0
新加坡	80,775,217.0
加拿大	78,034,855.0
中国	76,409,989.0
丹麦	75,377,018.0
爱尔兰	68,392,368.0
阿尔及利亚	66,307,929.0
波兰	53,865,321.0
瑞典	53,633,401.0

仅显示按金额排名前10名的国家和地区。

表7：2007年10月分国家（地区）进口情况（前20名当月）

单位：美元

国别(或地区)	2007年10月 金额
比利时	650,593,997.0
荷兰	620,004,675.0
德国	590,263,357.0
西班牙	524,407,886.0
意大利	435,084,335.0
英国	289,752,687.0
巴西	230,486,321.0
美国	121,139,349.0
爱尔兰	88,866,824.0
波兰	79,928,636.0
瑞士	65,407,280.0
挪威	56,369,494.0
中国	55,700,766.0
丹麦	55,645,276.0
阿根廷	54,497,056.0
法国	53,133,989.0
葡萄牙	51,144,879.0
摩洛哥	50,584,286.0
科特迪瓦	45,792,210.0
土耳其	43,694,966.0

仅显示按金额排名前10名的国家和地区。

表8：2007年1-10月分国家（地区）出口情况（前20名累计）

单位：美元

国别(或地区)	2007年1--10月 金额
德国	6,648,479,358.0
比利时	6,277,325,484.0
意大利	6,129,122,184.0
英国	5,882,671,293.0
西班牙	4,748,432,864.0
荷兰	3,465,817,359.0
美国	2,647,368,342.0
瑞士	1,247,435,118.0
日本	1,136,448,508.0
希腊	844,794,882.0
葡萄牙	838,295,752.0
阿尔及利亚	805,320,777.0
俄罗斯联邦	686,390,343.0
中国	671,551,861.0
加拿大	567,108,993.0
新加坡	563,713,335.0
丹麦	556,116,759.0
爱尔兰	520,945,399.0
摩洛哥	485,672,574.0
波兰	415,684,386.0

仅显示按金额排名前10名的国家和地区。

表9：2007年1-10月分国家（地区）进口情况（前20名累计）

单位：美元

国别(或地区)	2007年1--10月 金额
荷兰	5,612,701,298.0
西班牙	5,469,881,694.0
比利时	5,114,980,941.0
德国	4,862,582,212.0
意大利	3,238,865,165.0
英国	2,273,157,648.0
巴西	1,464,139,674.0
爱尔兰	764,604,374.0
美国	754,574,200.0
摩洛哥	736,604,082.0
波兰	560,430,391.0
丹麦	535,018,596.0
科特迪瓦	490,877,040.0
中国	484,862,375.0
瑞士	482,263,779.0
阿根廷	451,583,137.0
挪威	438,145,171.0
葡萄牙	431,165,735.0
法国	411,408,451.0
以色列	328,803,258.0

仅显示按金额排名前10名的国家和地区。

表10：2007年10月分国家（地区）出口情况（当月）

单位：美元

国别(或地区)	2007年10月 金额
亚洲	572,980,297.0
阿富汗	219,115.0
巴林	1,486,852.0
孟加拉国	1,744,384.0
不丹	7,114.0
文莱	27,034.0
缅甸	253,263.0
柬埔寨	1,121,186.0
塞浦路斯	7,229,376.0
朝鲜	254,686.0
香港	28,728,266.0
印度	4,042,247.0
印度尼西亚	9,268,284.0
伊朗	4,019,482.0
伊拉克	6,157,988.0
以色列	10,661,230.0
日本	148,518,776.0
约旦	4,012,367.0
科威特	4,207,295.0
老挝	281,719.0
黎巴嫩	9,256,902.0
澳门	792,514.0
马来西亚	10,864,694.0
马尔代夫	449,613.0
蒙古	96,752.0
尼泊尔	119,517.0
阿曼	2,906,832.0
巴基斯坦	1,210,824.0
巴勒斯坦	244,726.0
菲律宾	7,445,645.0
卡塔尔	4,996,963.0
沙特阿拉伯	38,365,062.0
新加坡	80,775,217.0



国别(或地区)	2007年10月 金额
韩国	24,784,194.0
斯里兰卡	631,734.0
叙利亚	5,307,138.0
泰国	10,634,197.0
土耳其	10,124,825.0
阿拉伯联合酋长国	21,073,466.0
也门	5,580,321.0
越南	7,542,397.0
中国	76,409,989.0
台湾省	18,249,158.0
哈萨克斯坦	2,701,945.0
塔吉克斯坦	73,987.0
乌兹别克斯坦	101,021.0
非洲	335,433,920.0
阿尔及利亚	66,307,929.0
安哥拉	8,176,977.0
贝宁	8,750,376.0
布隆迪	899,226.0
喀麦隆	18,122,526.0
佛得角	256,109.0
中非	1,765,726.0
乍得	3,189,974.0
科摩罗	340,055.0
刚果(布)	5,623,006.0
吉布提	1,458,396.0
埃及	12,176,539.0
赤道几内亚	1,836,868.0
埃塞俄比亚	338,632.0
加蓬	12,960,516.0
冈比亚	167,893.0
加纳	3,407,667.0
几内亚	1,343,147.0
几内亚(比绍)	106,712.0
科特迪瓦	24,170,957.0
肯尼亚	338,632.0
利比里亚	136,591.0



国别(或地区)	2007年10月 金额
利比亚	3,864,394.0
马达加斯加	7,969,245.0
马拉维	671,574.0
马里	5,517,717.0
毛里塔尼亚	9,468,903.0
毛里求斯	11,301,502.0
摩洛哥	46,681,476.0
莫桑比克	36,993.0
纳米比亚	264,646.0
尼日尔	957,561.0
尼日利亚	8,592,442.0
圣多美和普林西比	61,181.0
塞内加尔	22,160,505.0
塞舌尔	961,830.0
塞拉利昂	216,269.0
索马里	264,646.0
南非	18,639,012.0
苏丹	1,075,656.0
坦桑尼亚	727,064.0
多哥	3,878,622.0
突尼斯	7,505,404.0
乌干达	396,968.0
布基纳法索	4,473,363.0
刚果(金)	2,164,117.0
赞比亚	42,685.0
津巴布韦	636,003.0
莱索托	34,148.0
梅利利亚	145,128.0
斯威士兰	73,987.0
厄立特里亚	186,390.0
马约特岛	4,590,035.0
欧洲	5,052,545,231.0
比利时	785,870,538.0
丹麦	75,377,018.0
英国	759,709,048.0
德国	769,240,555.0



国别(或地区)	2007年10月 金额
爱尔兰	68,392,368.0
意大利	753,047,380.0
卢森堡	47,738,635.0
荷兰	437,612,696.0
希腊	107,942,644.0
葡萄牙	104,378,466.0
西班牙	550,078,501.0
阿尔巴尼亚	207,732.0
安道尔	5,413,850.0
奥地利	34,796,616.0
保加利亚	6,685,856.0
芬兰	39,490,517.0
直布罗陀	120,940.0
匈牙利	13,053,000.0
冰岛	1,663,283.0
列支敦士登	330,095.0
马耳他	3,406,244.0
挪威	26,568,417.0
波兰	53,865,321.0
罗马尼亚	12,693,025.0
圣马力诺	106,712.0
瑞典	53,633,401.0
瑞士	165,217,055.0
爱沙尼亚	16,604,372.0
拉脱维亚	8,334,911.0
立陶宛	8,406,052.0
格鲁吉亚	237,612.0
亚美尼亚	637,426.0
阿塞拜疆	335,787.0
白俄罗斯	519,331.0
摩尔多瓦	768,326.0
俄罗斯联邦	90,121,756.0
乌克兰	8,384,710.0
斯洛文尼亚	5,079,486.0
克罗地亚	3,484,499.0
捷克	24,866,718.0



国别(或地区)	2007年10月 金额
斯洛伐克	5,049,607.0
马其顿	862,232.0
波斯尼亚—黑塞哥维那	476,646.0
塞尔维亚	1,419,980.0
黑山	294,525.0
欧洲其他国家(地区)	21,342.0
南美洲	59,472,675.0
安提瓜和巴布达	315,867.0
阿根廷	2,871,262.0
阿鲁巴岛	118,095.0
巴哈马	1,116,918.0
巴巴多斯	1,212,247.0
伯利兹	18,497.0
玻利维亚	136,591.0
巴西	13,156,866.0
开曼群岛	429,693.0
智利	3,073,303.0
哥伦比亚	2,371,850.0
多米尼克	135,168.0
哥斯达黎加	523,600.0
古巴	647,386.0
多米尼加共和国	1,360,221.0
厄瓜多尔	207,732.0
格林纳达	93,906.0
危地马拉	519,331.0
圭亚那	64,027.0
海地	1,129,723.0
洪都拉斯	65,450.0
牙买加	1,088,461.0
墨西哥	13,062,959.0
尼加拉瓜	112,403.0
巴拿马	3,369,250.0
巴拉圭	59,759.0
秘鲁	1,283,388.0
圣卢西亚	411,197.0
圣文森特和格林纳丁斯	147,974.0



国别(或地区)	2007年10月 金额
萨尔瓦多	155,088.0
苏里南	93,906.0
特立尼达和多巴哥	1,437,054.0
特克斯和凯科斯群岛	129,477.0
乌拉圭	823,816.0
委内瑞拉	3,850,165.0
英属维尔京群岛	56,913.0
圣其茨—尼维斯	21,342.0
圣皮埃尔和密克隆	816,702.0
荷属安地列斯群岛	2,568,200.0
拉美洲其他	416,888.0
北美洲	406,980,689.0
加拿大	78,034,855.0
美国	327,991,118.0
百慕大	954,716.0
大洋洲	57,598,814.0
澳大利亚	24,061,399.0
斐济	147,974.0
新喀里多尼亚	15,019,344.0
瓦努阿图	38,416.0
新西兰	5,186,198.0
法属波利尼西亚	12,754,206.0
瓦利斯和浮图纳	253,263.0
大洋洲其他	138,014.0
其他地区	2,855,610.0
国(地)别不详的	2,855,610.0
*欧盟28国	4,756,066,850.0

*此项为特殊地区专项统计，计算总额时请勿统计在内。

表11：2007年10月分国家（地区）进口情况（当月）

单位：美元

国别(或地区)	2007年10月 金额
亚洲	315,041,986.0
阿富汗	39,839.0
孟加拉国	1,060,005.0
文莱	83,947.0
缅甸	459,573.0
柬埔寨	1,423.0
塞浦路斯	6,893,589.0
香港	573,399.0
印度	41,334,499.0
印度尼西亚	22,032,450.0
伊朗	3,733,494.0
以色列	37,532,709.0
日本	5,274,414.0
约旦	96,752.0
老挝	209,155.0
黎巴嫩	315,867.0
马来西亚	13,818,480.0
马尔代夫	2,001,915.0
尼泊尔	320,136.0
阿曼	466,687.0
巴基斯坦	2,034,640.0
菲律宾	4,295,510.0
沙特阿拉伯	4,268.0
新加坡	1,523,846.0
韩国	2,149,889.0
斯里兰卡	7,356,007.0
叙利亚	458,150.0
泰国	32,935,561.0
土耳其	43,694,966.0
阿拉伯联合酋长国	742,715.0
也门	372,780.0
越南	22,826,387.0
中国	55,700,766.0



国别(或地区)	2007年10月 金额
台湾省	574,821.0
哈萨克斯坦	3,271,075.0
塔吉克斯坦	2,846.0
土库曼斯坦	29,879.0
乌兹别克斯坦	819,547.0
非洲	256,417,315.0
阿尔及利亚	1,997,647.0
贝宁	465,264.0
布隆迪	1,092,730.0
喀麦隆	17,613,155.0
中非	560,593.0
乍得	1,062,851.0
科摩罗	140,860.0
刚果(布)	233,343.0
埃及	3,919,884.0
埃塞俄比亚	2,162,695.0
加蓬	133,746.0
加纳	16,726,735.0
几内亚	1,129,723.0
几内亚(比绍)	4,268.0
科特迪瓦	45,792,210.0
肯尼亚	11,788,108.0
利比里亚	59,759.0
马达加斯加	23,293,073.0
马拉维	630,312.0
马里	718,527.0
毛里塔尼亚	173,585.0
毛里求斯	4,311,161.0
摩洛哥	50,584,286.0
莫桑比克	570,553.0
纳米比亚	1,512,463.0
尼日尔	28,457.0
尼日利亚	5,668,536.0
卢旺达	155,088.0
圣多美和普林西比	194,927.0
塞内加尔	11,083,809.0



国别(或地区)	2007年10月 金额
塞舌尔	9,474,594.0
塞拉利昂	341,478.0
索马里	19,920.0
南非	19,751,661.0
苏丹	3,152,981.0
坦桑尼亚	2,333,434.0
多哥	687,225.0
突尼斯	7,516,786.0
乌干达	7,582,236.0
布基纳法索	290,256.0
刚果(金)	253,263.0
赞比亚	285,988.0
津巴布韦	433,962.0
斯威士兰	283,142.0
马约特岛	202,041.0
欧洲	3,787,285,000.0
比利时	650,593,997.0
丹麦	55,645,276.0
英国	289,752,687.0
德国	590,263,357.0
法国	53,133,989.0
爱尔兰	88,866,824.0
意大利	435,084,335.0
卢森堡	13,538,183.0
荷兰	620,004,675.0
希腊	15,833,200.0
葡萄牙	51,144,879.0
西班牙	524,407,886.0
阿尔巴尼亚	391,277.0
安道尔	38,416.0
奥地利	23,123,757.0
保加利亚	11,593,181.0
芬兰	5,334,172.0
匈牙利	32,288,175.0
冰岛	9,117,465.0
列支敦士登	2,544,012.0



国别(或地区)	2007年10月 金额
马耳他	418,311.0
挪威	56,369,494.0
波兰	79,928,636.0
罗马尼亚	6,771,226.0
瑞典	16,012,476.0
瑞士	65,407,280.0
爱沙尼亚	608,969.0
拉脱维亚	2,418,803.0
立陶宛	9,480,285.0
格鲁吉亚	1,277,697.0
亚美尼亚	101,021.0
阿塞拜疆	315,867.0
白俄罗斯	1,106,958.0
摩尔多瓦	186,390.0
俄罗斯联邦	7,253,564.0
乌克兰	39,639,914.0
斯洛文尼亚	835,198.0
克罗地亚	539,251.0
捷克	8,367,636.0
斯洛伐克	3,564,177.0
马其顿	307,330.0
波斯尼亚—黑塞哥维那	1,014,474.0
法罗群岛	5,763,865.0
塞尔维亚	6,852,327.0
黑山	44,108.0
南美洲	444,856,299.0
安提瓜和巴布达	61,181.0
阿根廷	54,497,056.0
巴哈马	15,774,864.0
巴巴多斯	256,109.0
伯利兹	98,175.0
玻利维亚	1,986,264.0
巴西	230,486,321.0
智利	25,504,144.0
哥伦比亚	13,711,768.0
多米尼克	35,571.0



国别(或地区)	2007年10月 金额
哥斯达黎加	11,388,294.0
古巴	6,963,307.0
多米尼加共和国	4,564,424.0
厄瓜多尔	21,628,368.0
格林纳达	89,638.0
危地马拉	5,722,603.0
圭亚那	1,155,334.0
海地	755,520.0
洪都拉斯	2,936,711.0
牙买加	789,668.0
墨西哥	13,489,807.0
尼加拉瓜	1,095,576.0
巴拿马	1,906,586.0
巴拉圭	701,453.0
秘鲁	17,332,858.0
圣卢西亚	12,805.0
圣文森特和格林纳丁斯	39,839.0
萨尔瓦多	64,027.0
苏里南	3,468,848.0
特立尼达和多巴哥	432,539.0
特克斯和凯科斯群岛	17,074.0
乌拉圭	3,797,521.0
委内瑞拉	4,082,086.0
圣其茨—尼维斯	1,423.0
圣皮埃尔和密克隆	8,537.0
北美洲	148,076,278.0
加拿大	25,731,796.0
美国	121,139,349.0
格陵兰	1,203,710.0
百慕大	1,423.0
大洋洲	55,690,807.0
澳大利亚	11,176,293.0
斐济	122,363.0
新喀里多尼亚	1,560,839.0
新西兰	41,397,103.0
诺福克岛	19,920.0



国别(或地区)	2007年10月 金额
巴布亚新几内亚	367,089.0
所罗门群岛	35,571.0
汤加	82,524.0
法属波利尼西亚	886,420.0
大洋洲其他	42,685.0
其他地区	2,334,857.0
国(地)别不详的	2,334,857.0
*欧盟28国	3,596,447,130.0

*此项为特殊地区专项统计，计算总额时请勿统计在内。

表12：2007年1-10月分国家（地区）出口情况（累计）

单位：美元

国别(或地区)	2007年1--10月 金额
亚洲	4,745,805,945.0
阿富汗	1,369,769.0
巴林	13,542,922.0
孟加拉国	11,936,024.0
不丹	21,743.0
文莱	202,259.0
缅甸	2,247,379.0
柬埔寨	18,833,149.0
塞浦路斯	73,869,409.0
朝鲜	812,438.0
香港	243,015,442.0
印度	60,130,739.0
印度尼西亚	69,826,738.0
伊朗	44,650,601.0
伊拉克	32,726,739.0
以色列	102,690,538.0
日本	1,136,448,508.0
约旦	48,619,402.0
科威特	35,515,696.0
老挝	3,777,358.0
黎巴嫩	69,864,752.0
澳门	9,291,148.0
马来西亚	77,331,683.0
马尔代夫	3,684,417.0
蒙古	922,078.0
尼泊尔	738,759.0
阿曼	22,375,871.0
巴基斯坦	31,741,272.0
巴勒斯坦	1,788,154.0
菲律宾	60,747,193.0
卡塔尔	22,584,077.0
沙特阿拉伯	325,350,627.0
新加坡	563,713,335.0



国别(或地区)	2007年1--10月 金额
韩国	247,940,476.0
斯里兰卡	6,717,416.0
叙利亚	50,915,880.0
泰国	98,799,100.0
土耳其	132,447,282.0
阿拉伯联合酋长国	184,929,721.0
也门	42,977,765.0
越南	44,516,637.0
中国	671,551,861.0
台湾省	153,402,282.0
东帝汶	24,151.0
哈萨克斯坦	18,662,044.0
吉尔吉斯斯坦	181,111.0
塔吉克斯坦	1,411,102.0
土库曼斯坦	160,926.0
乌兹别克斯坦	797,972.0
非洲	3,084,343,251.0
阿尔及利亚	805,320,777.0
安哥拉	61,401,919.0
贝宁	54,355,861.0
布隆迪	1,748,324.0
喀麦隆	114,343,616.0
佛得角	5,244,125.0
中非	9,924,252.0
塞卜泰(休达)	909,239.0
乍得	18,967,966.0
科摩罗	3,175,548.0
刚果(布)	41,402,073.0
吉布提	13,679,343.0
埃及	145,709,365.0
赤道几内亚	13,635,158.0
埃塞俄比亚	4,144,864.0
加蓬	95,734,685.0
冈比亚	1,519,153.0
加纳	39,043,763.0
几内亚	22,911,811.0



国别(或地区)	2007年1--10月 金额
几内亚(比绍)	1,592,372.0
科特迪瓦	191,273,183.0
肯尼亚	4,592,370.0
利比里亚	1,920,218.0
利比亚	50,421,812.0
马达加斯加	55,312,869.0
马拉维	3,245,402.0
马里	37,864,312.0
毛里塔尼亚	57,677,497.0
毛里求斯	68,535,096.0
摩洛哥	485,672,574.0
莫桑比克	1,209,991.0
纳米比亚	1,841,263.0
尼日尔	16,823,598.0
尼日利亚	59,005,826.0
卢旺达	359,160.0
圣多美和普林西比	387,484.0
塞内加尔	183,527,533.0
塞舌尔	32,906,183.0
塞拉利昂	1,479,682.0
索马里	1,039,242.0
南非	95,137,484.0
苏丹	10,260,526.0
坦桑尼亚	5,292,286.0
多哥	37,114,623.0
突尼斯	126,119,570.0
乌干达	1,999,241.0
布基纳法索	37,138,054.0
刚果(金)	26,578,824.0
赞比亚	466,667.0
津巴布韦	1,526,023.0
莱索托	206,547.0
梅利利亚	1,017,074.0
斯威士兰	603,422.0
厄立特里亚	1,654,761.0
马约特岛	29,340,031.0



国别(或地区)	2007年1--10月 金额
非洲其他	28,609.0
欧洲	40,890,467,788.0
比利时	6,277,325,484.0
丹麦	556,116,759.0
英国	5,882,671,293.0
德国	6,648,479,358.0
爱尔兰	520,945,399.0
意大利	6,129,122,184.0
卢森堡	414,991,046.0
荷兰	3,465,817,359.0
希腊	844,794,882.0
葡萄牙	838,295,752.0
西班牙	4,748,432,864.0
阿尔巴尼亚	2,014,693.0
安道尔	45,947,044.0
奥地利	332,555,253.0
保加利亚	57,460,698.0
芬兰	239,057,635.0
直布罗陀	753,355.0
匈牙利	141,815,962.0
冰岛	11,665,382.0
列支敦士登	1,223,770.0
马耳他	40,133,842.0
挪威	189,680,894.0
波兰	415,684,386.0
罗马尼亚	111,650,493.0
圣马力诺	603,056.0
瑞典	379,842,232.0
瑞士	1,247,435,118.0
爱沙尼亚	71,868,805.0
拉脱维亚	65,264,485.0
立陶宛	57,186,158.0
格鲁吉亚	4,792,750.0
亚美尼亚	3,640,160.0
阿塞拜疆	6,724,058.0
白俄罗斯	8,125,230.0



国别(或地区)	2007年1--10月 金额
摩尔多瓦	16,538,430.0
俄罗斯联邦	686,390,343.0
乌克兰	81,211,300.0
斯洛文尼亚	38,143,972.0
克罗地亚	33,607,004.0
捷克	200,437,018.0
斯洛伐克	44,038,493.0
马其顿	6,315,530.0
波斯尼亚—黑塞哥维那	3,603,332.0
梵蒂冈城国	20,013.0
法罗群岛	272,847.0
塞尔维亚	14,816,980.0
黑山	2,739,148.0
欧洲其他国家(地区)	215,539.0
南美洲	439,974,176.0
安提瓜和巴布达	1,827,180.0
阿根廷	20,249,894.0
阿鲁巴岛	1,062,860.0
巴哈马	8,352,119.0
巴巴多斯	6,691,854.0
伯利兹	183,245.0
玻利维亚	638,761.0
巴西	95,622,654.0
开曼群岛	2,479,778.0
智利	28,582,283.0
哥伦比亚	10,888,263.0
多米尼克	219,284.0
哥斯达黎加	4,822,724.0
古巴	4,997,771.0
多米尼加共和国	7,829,910.0
厄瓜多尔	2,786,024.0
格林纳达	545,428.0
危地马拉	3,189,072.0
圭亚那	422,235.0
海地	7,491,656.0
洪都拉斯	700,174.0



国别(或地区)	2007年1--10月 金额
牙买加	4,825,915.0
墨西哥	106,473,554.0
蒙特塞拉特	17,570.0
尼加拉瓜	326,644.0
巴拿马	18,058,125.0
巴拉圭	1,447,411.0
秘鲁	11,997,897.0
圣卢西亚	3,069,985.0
圣文森特和格林纳丁斯	810,434.0
萨尔瓦多	2,650,966.0
苏里南	3,639,106.0
特立尼达和多巴哥	6,677,930.0
特克斯和凯科斯群岛	1,124,008.0
乌拉圭	5,593,797.0
委内瑞拉	37,742,831.0
英属维尔京群岛	1,134,334.0
圣其茨--尼维斯	348,487.0
圣皮埃尔和密克隆	4,034,488.0
荷属安地列斯群岛	16,433,165.0
拉美洲其他	3,984,360.0
北美洲	3,219,413,879.0
加拿大	567,108,993.0
美国	2,647,368,342.0
格陵兰	6,621.0
百慕大	4,929,923.0
大洋洲	385,251,921.0
澳大利亚	159,260,923.0
库克群岛	1,299.0
斐济	602,127.0
新喀里多尼亚	98,098,826.0
瓦努阿图	642,147.0
新西兰	32,891,709.0
巴布亚新几内亚	176,970.0
基里巴斯	17,005.0
法属波利尼西亚	89,468,664.0
瓦利斯和浮图纳	2,047,318.0



国别(或地区)	2007年1--10月 金额
大洋洲其他	2,044,933.0
其他地区	7,870,375.0
国(地)别不详的	7,870,375.0
*欧盟28国	38,629,608,225.0

*此项为特殊地区专项统计，计算总额时请勿统计在内。

表13：2007年1-10月分国家（地区）进口情况（累计）

单位：美元

国别(或地区)	2007年1--10月 金额
亚洲	2,509,702,002.0
阿富汗	1,626,582.0
巴林	1,352.0
孟加拉国	9,924,160.0
不丹	41,521.0
文莱	148,304.0
缅甸	1,605,057.0
柬埔寨	708,667.0
塞浦路斯	12,781,653.0
朝鲜	19,907.0
香港	5,249,482.0
印度	305,635,717.0
印度尼西亚	149,234,944.0
伊朗	30,780,867.0
以色列	328,803,258.0
日本	40,931,521.0
约旦	601,494.0
科威特	38,889.0
老挝	1,538,662.0
黎巴嫩	6,794,067.0
澳门	210,739.0
马来西亚	124,213,494.0
马尔代夫	12,304,537.0
蒙古	25,325.0
尼泊尔	596,364.0
阿曼	5,795,007.0
巴基斯坦	33,714,104.0
巴勒斯坦	1,183,466.0
菲律宾	38,917,990.0
卡塔尔	1,554,612.0
沙特阿拉伯	892,197.0
新加坡	12,711,838.0
韩国	13,373,462.0



国别(或地区)	2007年1--10月 金额
斯里兰卡	53,565,805.0
叙利亚	3,583,816.0
泰国	281,917,645.0
土耳其	297,087,855.0
阿拉伯联合酋长国	11,625,123.0
也门	10,987,668.0
越南	188,140,008.0
中国	484,862,375.0
台湾省	5,880,563.0
东帝汶	6,676.0
哈萨克斯坦	17,802,760.0
吉尔吉斯斯坦	459,697.0
塔吉克斯坦	5,712,071.0
土库曼斯坦	1,207,654.0
乌兹别克斯坦	4,903,047.0
非洲	2,683,876,614.0
阿尔及利亚	21,091,998.0
安哥拉	18,921.0
贝宁	4,151,015.0
博茨瓦那	3,680,984.0
布隆迪	3,083,970.0
喀麦隆	127,078,994.0
佛得角	1,352.0
中非	1,766,166.0
塞卜泰(休达)	5,277.0
乍得	6,383,239.0
科摩罗	6,696,036.0
刚果(布)	2,903,867.0
吉布提	233,301.0
埃及	38,696,689.0
埃塞俄比亚	26,544,722.0
加蓬	893,492.0
冈比亚	2,258,423.0
加纳	175,366,168.0
几内亚	9,470,869.0
几内亚(比绍)	24,713.0



国别(或地区)	2007年1--10月 金额
科特迪瓦	490,877,040.0
肯尼亚	72,213,761.0
利比里亚	101,138.0
马达加斯加	188,392,276.0
马拉维	8,979,766.0
马里	9,912,655.0
毛里塔尼亚	5,791,231.0
毛里求斯	33,391,345.0
摩洛哥	736,604,082.0
莫桑比克	13,512,204.0
纳米比亚	15,534,306.0
尼日尔	190,657.0
尼日利亚	76,711,316.0
卢旺达	1,725,195.0
圣多美和普林西比	1,473,398.0
塞内加尔	110,528,123.0
塞舌尔	57,759,399.0
塞拉利昂	4,434,908.0
索马里	308,964.0
南非	177,262,623.0
苏丹	27,395,920.0
坦桑尼亚	22,580,083.0
多哥	6,370,193.0
突尼斯	92,729,294.0
乌干达	72,717,368.0
布基纳法索	5,074,613.0
刚果(金)	2,424,809.0
赞比亚	3,031,729.0
津巴布韦	10,159,173.0
莱索托	37,582.0
梅利利亚	87,211.0
斯威士兰	2,511,828.0
厄立特里亚	1,161,838.0
马约特岛	1,540,390.0
欧洲	31,847,045,056.0
比利时	5,114,980,941.0



国别(或地区)	2007年1--10月 金额
丹麦	535,018,596.0
英国	2,273,157,648.0
德国	4,862,582,212.0
法国	411,408,451.0
爱尔兰	764,604,374.0
意大利	3,238,865,165.0
卢森堡	124,117,017.0
荷兰	5,612,701,298.0
希腊	141,983,447.0
葡萄牙	431,165,735.0
西班牙	5,469,881,694.0
阿尔巴尼亚	3,232,221.0
安道尔	701,146.0
奥地利	182,538,744.0
保加利亚	77,885,305.0
芬兰	51,005,215.0
匈牙利	180,291,915.0
冰岛	79,678,837.0
列支敦士登	24,704,042.0
马耳他	2,306,202.0
挪威	438,145,171.0
波兰	560,430,391.0
罗马尼亚	29,303,196.0
圣马力诺	1,342.0
瑞典	159,133,933.0
瑞士	482,263,779.0
爱沙尼亚	8,332,985.0
拉脱维亚	12,459,583.0
立陶宛	63,935,379.0
格鲁吉亚	3,095,123.0
亚美尼亚	1,173,252.0
阿塞拜疆	1,537,631.0
白俄罗斯	6,887,411.0
摩尔多瓦	13,550,462.0
俄罗斯联邦	67,727,938.0
乌克兰	182,220,990.0



国别(或地区)	2007年1—10月 金额
斯洛文尼亚	3,303,489.0
克罗地亚	3,498,612.0
捷克	78,301,195.0
斯洛伐克	28,684,686.0
马其顿	4,217,180.0
波斯尼亚—黑塞哥维那	2,869,674.0
梵蒂冈城国	1,324.0
法罗群岛	52,427,041.0
塞尔维亚	60,295,307.0
黑山	431,068.0
欧洲其他国家(地区)	6,709.0
南美洲	3,204,334,432.0
安提瓜和巴布达	2,005,262.0
阿根廷	451,583,137.0
巴哈马	37,562,466.0
巴巴多斯	2,122,500.0
伯利兹	420,602.0
玻利维亚	11,712,331.0
巴西	1,464,139,674.0
开曼群岛	11,814.0
智利	286,673,956.0
哥伦比亚	98,254,962.0
多米尼克	353,993.0
哥斯达黎加	78,209,342.0
古巴	51,557,960.0
多米尼加共和国	36,924,981.0
厄瓜多尔	201,019,191.0
格林纳达	1,039,972.0
危地马拉	25,166,133.0
圭亚那	35,468,757.0
海地	8,643,465.0
洪都拉斯	25,610,372.0
牙买加	6,175,550.0
墨西哥	77,277,435.0
尼加拉瓜	18,740,616.0
巴拿马	4,860,496.0



国别(或地区)	2007年1--10月 金额
巴拉圭	6,448,849.0
秘鲁	168,886,624.0
圣卢西亚	992,778.0
圣文森特和格林纳丁斯	323,654.0
萨尔瓦多	3,748,256.0
苏里南	29,388,543.0
特立尼达和多巴哥	4,845,957.0
特克斯和凯科斯群岛	25,239.0
乌拉圭	33,382,587.0
委内瑞拉	25,962,325.0
英属维尔京群岛	2,714.0
圣其茨--尼维斯	142,934.0
圣皮埃尔和密克隆	4,254,013.0
荷属安地列斯群岛	83,709.0
拉美洲其他	311,283.0
北美洲	950,569,599.0
加拿大	189,533,665.0
美国	754,574,200.0
格陵兰	6,452,332.0
百慕大	9,402.0
大洋洲	427,137,138.0
澳大利亚	86,569,991.0
斐济	1,575,268.0
新喀里多尼亚	8,331,530.0
瓦努阿图	484,203.0
新西兰	316,860,822.0
诺福克岛	232,934.0
巴布亚新几内亚	4,186,461.0
所罗门群岛	134,116.0
汤加	93,118.0
马绍尔群岛	3,897.0
法属波利尼西亚	8,355,077.0
大洋洲其他	309,721.0
其他地区	27,008,572.0
国(地)别不详的	27,008,572.0
*欧盟28国	30,434,659,061.0



国别(或地区)

2007年1--10月
金额

*此项为特殊地区专项统计，计算总额时请勿统计在内。

版 权 声 明

本报告的内容，包括但不限于其文本、数据和图像，版权为

中华人民共和国商务部

中国食品土畜进出口商会

共同所有（以下称“版权所有方”）。保留所有权利。

使用授权

版权所有方据此授权您拷贝和显示本报告的内容，但仅限于个人或资料性及非商业用途，您所做的任何拷贝必须包含本版权声明。在未事先得到版权所有方书面允许的情况下，您无权对报告内容作任何改动。

[意见反馈](#)