

# 进出口月度统计报告

贸易国：黑山 农产品

2007年2月

中华人民共和国商务部对外贸易司



## 一、概述

2007年2月，黑山农产品出口金额536.0万美元，环比下降11.2%。2007年1至2月，黑山农产品出口金额1,139.3万美元。2007年2月，黑山农产品进口金额1,789.1万美元，环比增长25.0%。2007年1至2月，黑山农产品进口金额3,220.1万美元。

2007年2月，自黑山进口农产品的国家和地区中，按金额排名第一位是塞尔维亚，金额358.4万美元；第二位是波斯尼亚—黑塞哥维那，金额93.1万美元；第三位是阿尔巴尼亚，金额19.7万美元。

2007年2月，对黑山出口农产品的国家和地区中，按金额排名第一位是塞尔维亚，金额1,062.4万美元；第二位是意大利，金额168.1万美元；第三位是希腊，金额73.9万美元。

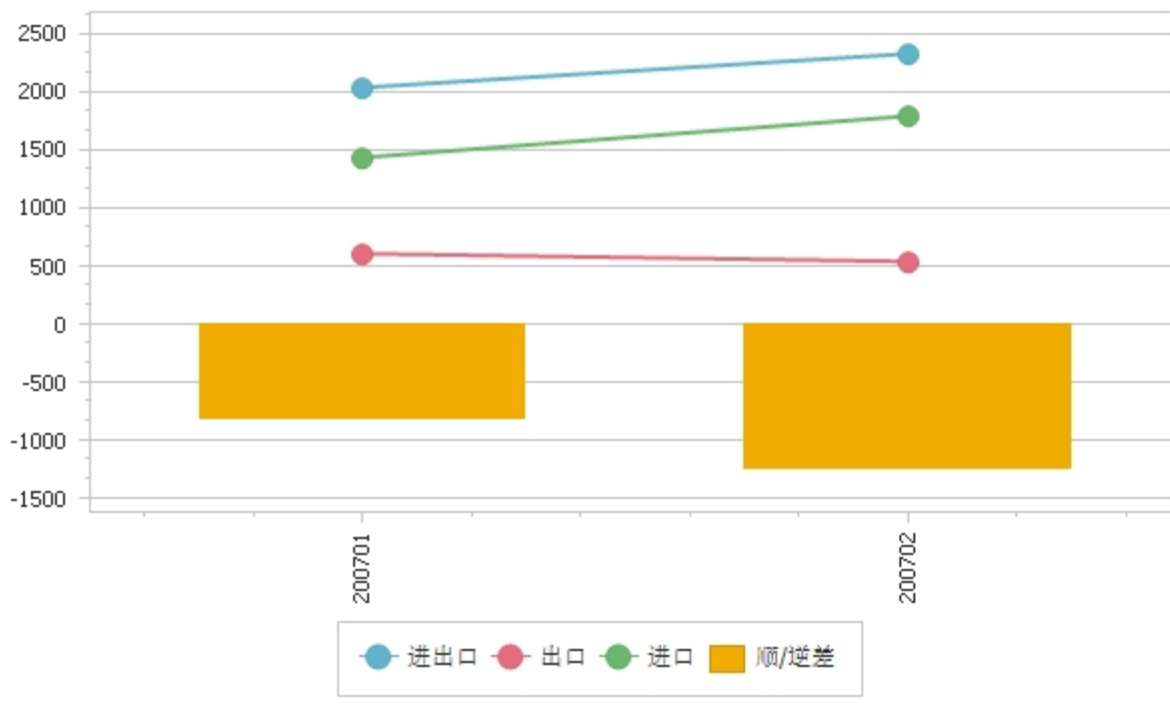
2007年1-2月，自黑山进口农产品的国家和地区中，按金额排名第一位是塞尔维亚，金额770.0万美元；第二位是波斯尼亚—黑塞哥维那，金额226.1万美元；第三位是阿尔巴尼亚，金额42.6万美元。

2007年1-2月，对黑山出口农产品的国家和地区中，按金额排名第一位是塞尔维亚，金额1,851.4万美元；第二位是意大利，金额340.2万美元；第三位是希腊，金额130.2万美元。

## 二、各月进出口走势

表1：2007年1月-2月各月进出口金额

金额单位：万美元



### 三、分大洲情况图示

表2：2007年2月分洲出口金额

金额单位：万美元

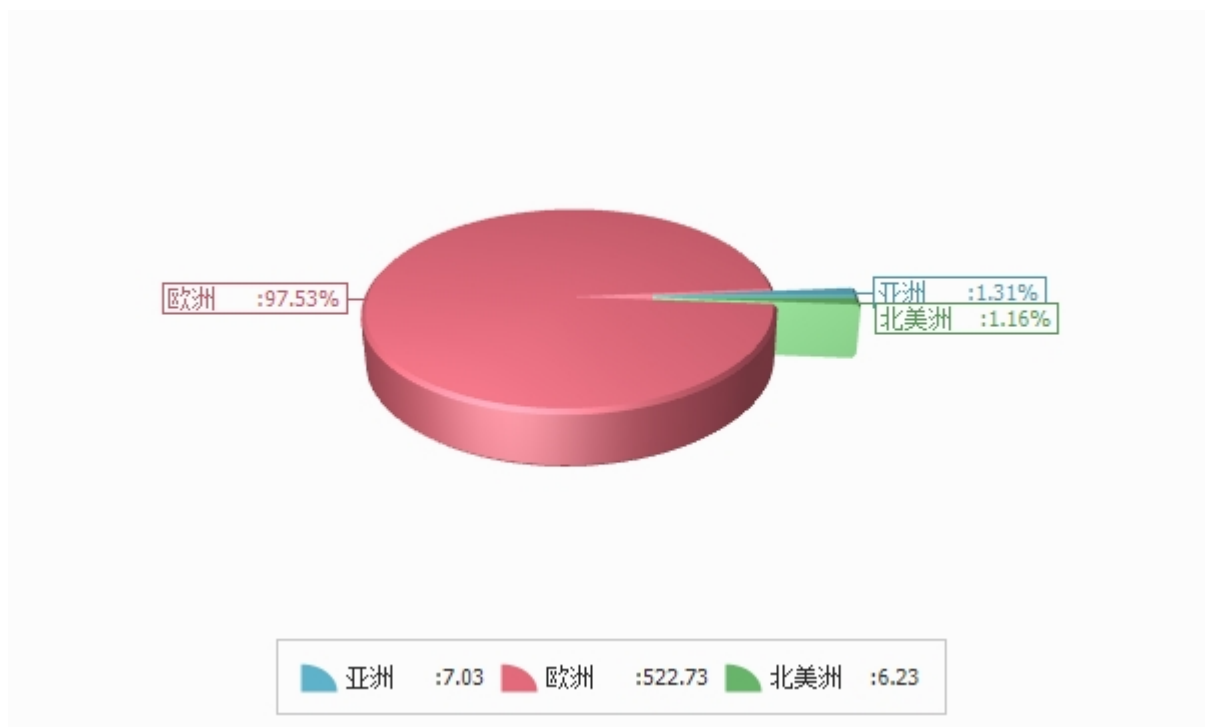


表3：2007年2月分洲进口金额

金额单位：万美元

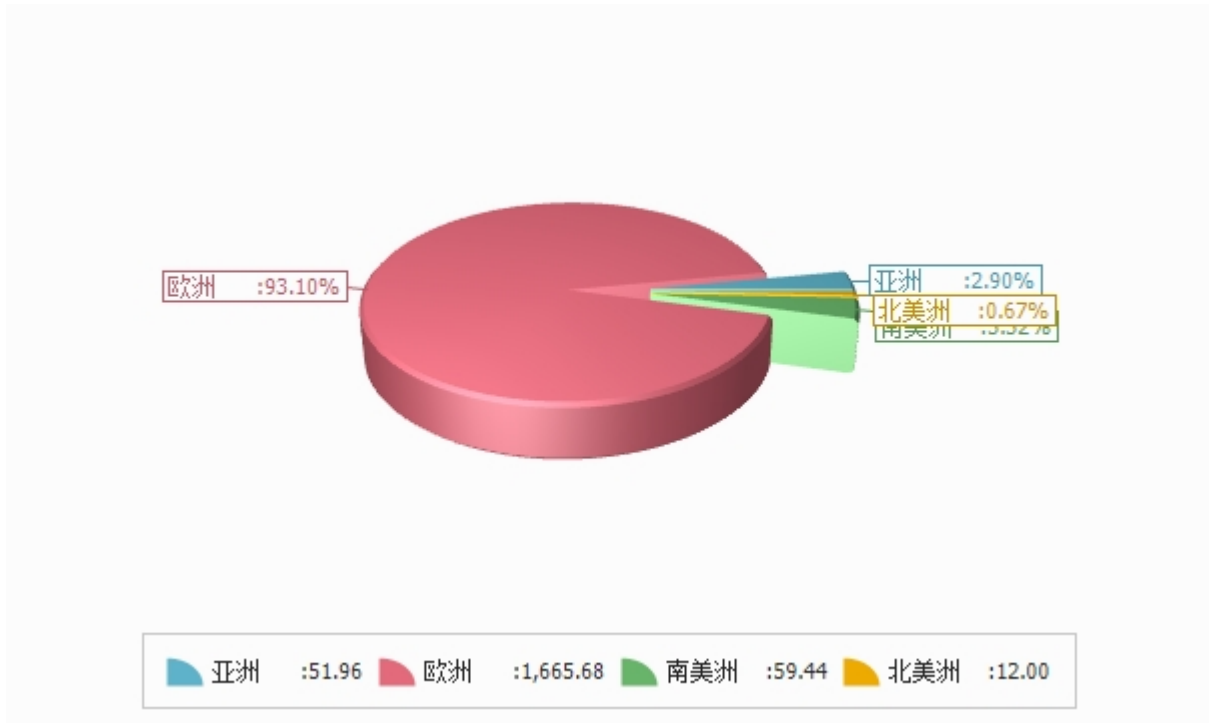


表4：2007年1-2月分洲出口金额

金额单位：万美元

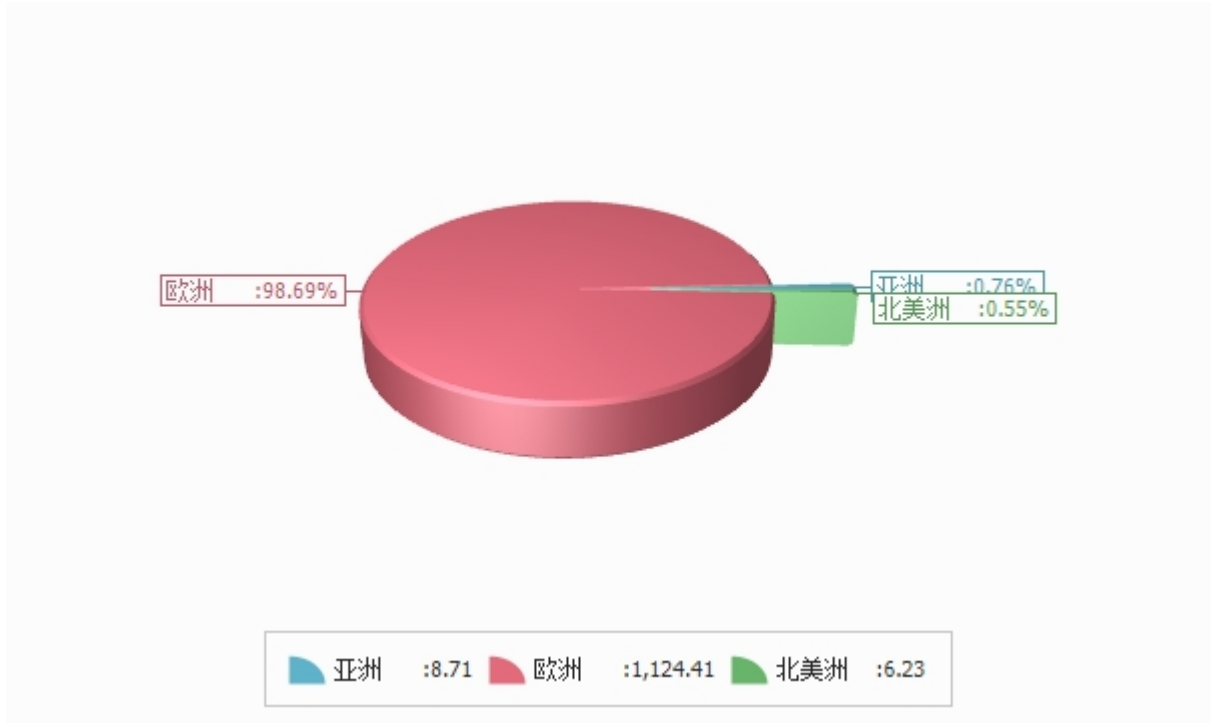
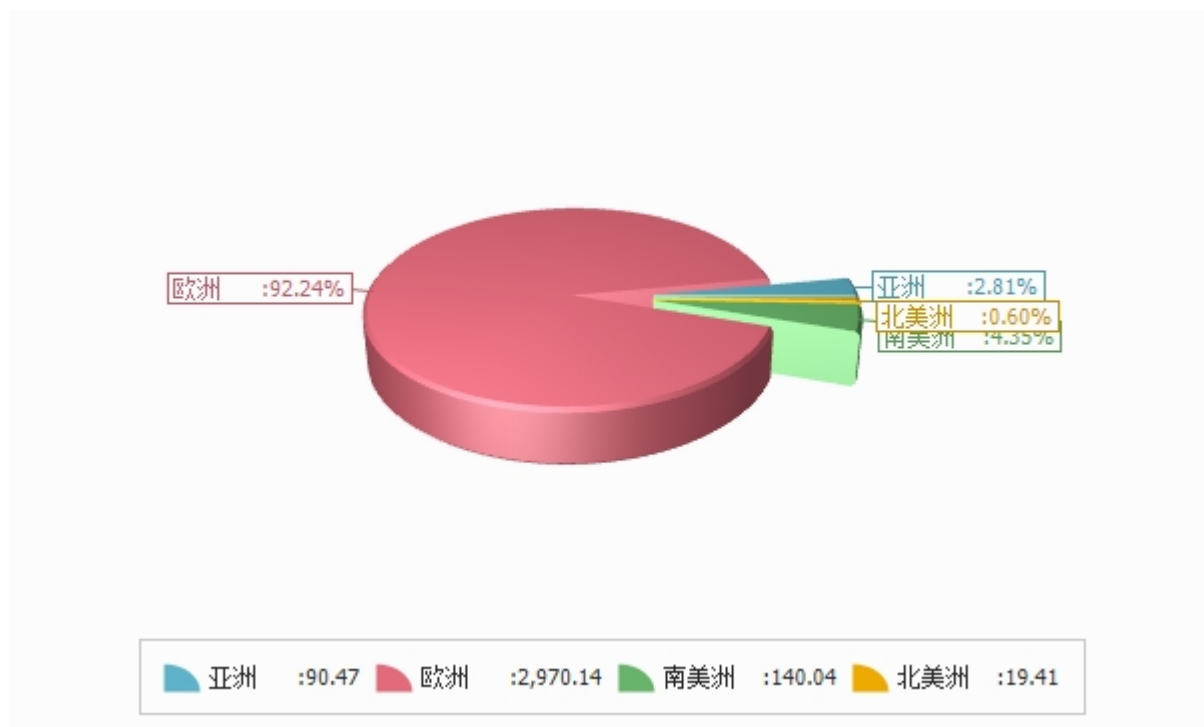


表5：2007年1-2月分洲进口金额

金额单位：万美元



#### 四、分国家（地区）情况

表6：2007年2月分国家（地区）出口情况（前20名当月）

单位：美元

国别(或地区)	2007年2月 金额
塞尔维亚	3,584,144.0
波斯尼亚—黑塞哥维那	931,428.0
阿尔巴尼亚	197,297.0
马其顿	182,083.0
德国	126,021.0
克罗地亚	87,167.0
塞浦路斯	70,253.0
美国	62,260.0
奥地利	55,318.0
瑞士	36,211.0
法国	27,583.0

仅显示按金额排名前10名的国家和地区。





表7：2007年2月分国家（地区）进口情况（前20名当月）

单位：美元

国别(或地区)	2007年2月 金额
塞尔维亚	10,623,690.0
意大利	1,681,457.0
希腊	739,265.0
斯洛文尼亚	564,605.0
奥地利	556,441.0
克罗地亚	519,054.0
巴西	507,798.0
土耳其	360,645.0
波斯尼亚—黑塞哥维那	290,188.0
马其顿	287,130.0
匈牙利	274,966.0
捷克	274,377.0
荷兰	271,730.0
德国	246,515.0
瑞士	199,355.0
塞浦路斯	137,712.0
美国	120,016.0
巴拿马	86,581.0
保加利亚	81,499.0
法国	19,935.0

仅显示按金额排名前10名的国家和地区。

表8：2007年1-2月分国家（地区）出口情况（前20名累计）

单位：美元

国别(或地区)	2007年1—2月 金额
塞尔维亚	7,699,861.0
波斯尼亚—黑塞哥维那	2,261,119.0
阿尔巴尼亚	426,349.0
马其顿	182,083.0
克罗地亚	168,662.0
德国	158,874.0
意大利	104,834.0
斯洛文尼亚	81,380.0
塞浦路斯	73,736.0
瑞士	65,209.0
美国	62,260.0
奥地利	55,318.0
法国	27,583.0
土耳其	13,379.0
捷克	12,803.0

仅显示按金额排名前10名的国家和地区。

表9：2007年1-2月分国家（地区）进口情况（前20名累计）

单位：美元

国别(或地区)	2007年1—2月 金额
塞尔维亚	18,514,185.0
意大利	3,402,499.0
希腊	1,301,612.0
斯洛文尼亚	1,238,811.0
巴西	1,171,183.0
奥地利	926,535.0
克罗地亚	855,736.0
荷兰	714,475.0
土耳其	580,746.0
德国	521,570.0
马其顿	507,150.0
波斯尼亚—黑塞哥维那	439,820.0
匈牙利	390,090.0
塞浦路斯	302,717.0
捷克	274,377.0
巴拿马	229,255.0
瑞士	199,355.0
波兰	185,160.0
美国	178,159.0
保加利亚	102,949.0

仅显示按金额排名前10名的国家和地区。



表10：2007年2月分国家（地区）出口情况（当月）

单位：美元

国别(或地区)	2007年2月 金额
亚洲	70,253.0
塞浦路斯	70,253.0
欧洲	5,227,252.0
德国	126,021.0
法国	27,583.0
阿尔巴尼亚	197,297.0
奥地利	55,318.0
瑞士	36,211.0
克罗地亚	87,167.0
马其顿	182,083.0
波斯尼亚—黑塞哥维那	931,428.0
塞尔维亚	3,584,144.0
北美洲	62,260.0
美国	62,260.0
*欧盟28国	366,342.0

\*此项为特殊地区专项统计，计算总额时请勿统计在内。

表11：2007年2月分国家（地区）进口情况（当月）

单位：美元

国别(或地区)	2007年2月 金额
亚洲	519,603.0
塞浦路斯	137,712.0
土耳其	360,645.0
中国	9,707.0
吉尔吉斯斯坦	11,539.0
欧洲	16,656,751.0
英国	5,722.0
德国	246,515.0
法国	19,935.0
意大利	1,681,457.0
荷兰	271,730.0
希腊	739,265.0
西班牙	4,895.0
阿尔巴尼亚	701.0
奥地利	556,441.0
保加利亚	81,499.0
匈牙利	274,966.0
罗马尼亚	15,226.0
瑞士	199,355.0
斯洛文尼亚	564,605.0
克罗地亚	519,054.0
捷克	274,377.0
马其顿	287,130.0
波斯尼亚—黑塞哥维那	290,188.0
塞尔维亚	10,623,690.0
南美洲	594,379.0
巴西	507,798.0
巴拿马	86,581.0
北美洲	120,016.0
美国	120,016.0
*欧盟28国	5,393,399.0

\*此项为特殊地区专项统计，计算总额时请勿统计在内。

表12：2007年1-2月分国家（地区）出口情况（累计）

单位：美元

国别(或地区)	2007年1—2月 金额
亚洲	87,115.0
塞浦路斯	73,736.0
土耳其	13,379.0
欧洲	11,244,075.0
德国	158,874.0
法国	27,583.0
意大利	104,834.0
阿尔巴尼亚	426,349.0
奥地利	55,318.0
瑞士	65,209.0
斯洛文尼亚	81,380.0
克罗地亚	168,662.0
捷克	12,803.0
马其顿	182,083.0
波斯尼亚—黑塞哥维那	2,261,119.0
塞尔维亚	7,699,861.0
北美洲	62,260.0
美国	62,260.0
*欧盟28国	683,190.0

\*此项为特殊地区专项统计，计算总额时请勿统计在内。

**表13：2007年1-2月分国家（地区）进口情况（累计）**

单位：美元

国别(或地区)	2007年1—2月 金额
亚洲	904,709.0
塞浦路斯	302,717.0
土耳其	580,746.0
中国	9,707.0
吉尔吉斯斯坦	11,539.0
欧洲	29,701,437.0
英国	28,717.0
德国	521,570.0
法国	45,128.0
意大利	3,402,499.0
荷兰	714,475.0
希腊	1,301,612.0
西班牙	4,895.0
阿尔巴尼亚	20,621.0
奥地利	926,535.0
保加利亚	102,949.0
匈牙利	390,090.0
波兰	185,160.0
罗马尼亚	15,226.0
瑞士	199,355.0
俄罗斯联邦	12,526.0
斯洛文尼亚	1,238,811.0
克罗地亚	855,736.0
捷克	274,377.0
马其顿	507,150.0
波斯尼亚—黑塞哥维那	439,820.0
塞尔维亚	18,514,185.0
南美洲	1,400,438.0
巴西	1,171,183.0
巴拿马	229,255.0
北美洲	194,075.0
加拿大	15,916.0
美国	178,159.0



---

国别(或地区)	2007年1—2月 金额
*欧盟28国	10,310,497.0
*此项为特殊地区专项统计，计算总额时请勿统计在内。	

---



## 版 权 声 明

本报告的内容，包括但不限于其文本、数据和图像，版权为

中华人民共和国商务部

中国食品土畜进出口商会

共同所有（以下称“版权所有方”）。保留所有权利。

### 使用授权

版权所有方据此授权您拷贝和显示本报告的内容，但仅限于个人或资料性及非商业用途，您所做的任何拷贝必须包含本版权声明。在未事先得到版权所有方书面允许的情况下，您无权对报告内容作任何改动。

[意见反馈](#)