

进出口月度统计报告

贸易国：黑山 农产品

2007年5月

中华人民共和国商务部对外贸易司



一、概述

2007年5月，黑山农产品出口金额585.7万美元，环比增长17.7%。2007年1至5月，黑山农产品出口金额2,776.6万美元。2007年5月，黑山农产品进口金额2,935.6万美元，环比增长14.9%。2007年1至5月，黑山农产品进口金额1.1亿美元。

2007年5月，自黑山进口农产品的国家和地区中，按金额排名第一位是塞尔维亚，金额390.2万美元；第二位是波斯尼亚—黑塞哥维那，金额122.1万美元；第三位是阿尔巴尼亚，金额39.9万美元。

2007年5月，对黑山出口农产品的国家和地区中，按金额排名第一位是塞尔维亚，金额1,746.7万美元；第二位是克罗地亚，金额292.2万美元；第三位是斯洛文尼亚，金额152.2万美元。

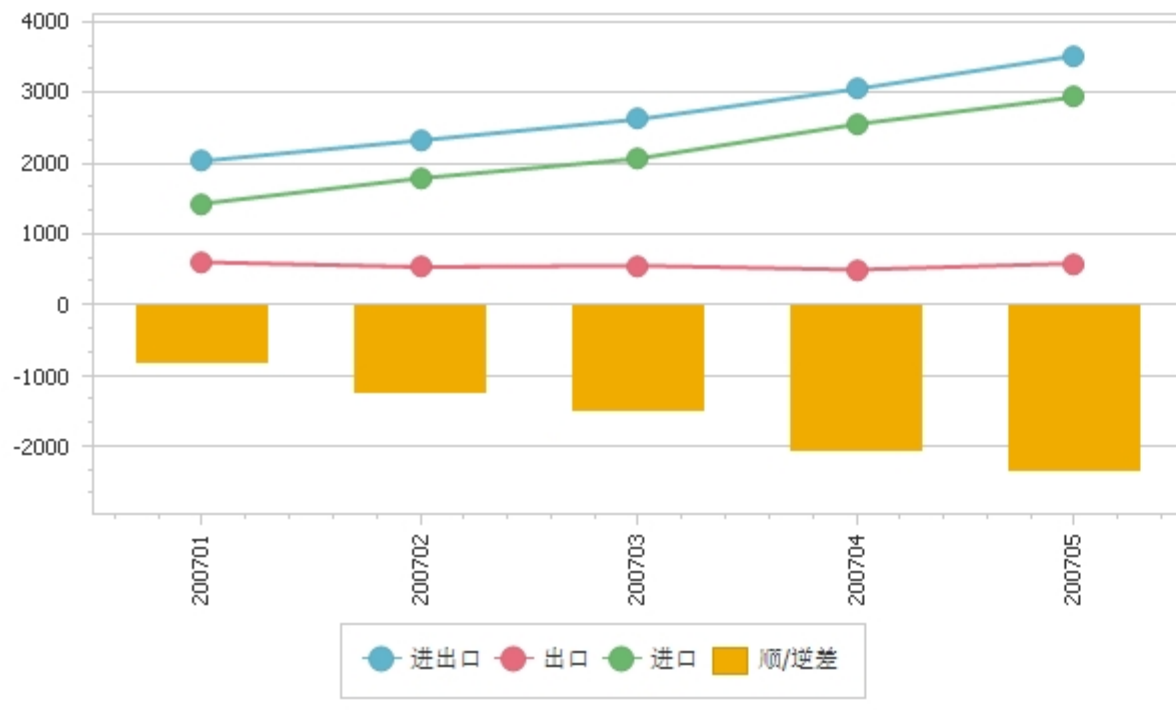
2007年1-5月，自黑山进口农产品的国家和地区中，按金额排名第一位是塞尔维亚，金额1,800.6万美元；第二位是波斯尼亚—黑塞哥维那，金额608.8万美元；第三位是阿尔巴尼亚，金额152.4万美元。

2007年1-5月，对黑山出口农产品的国家和地区中，按金额排名第一位是塞尔维亚，金额6,534.1万美元；第二位是意大利，金额872.6万美元；第三位是克罗地亚，金额545.2万美元。

二、各月进出口走势

表1：2007年1月-5月各月进出口金额

金额单位：万美元



三、分大洲情况图示

表2：2007年5月分洲出口金额

金额单位：万美元

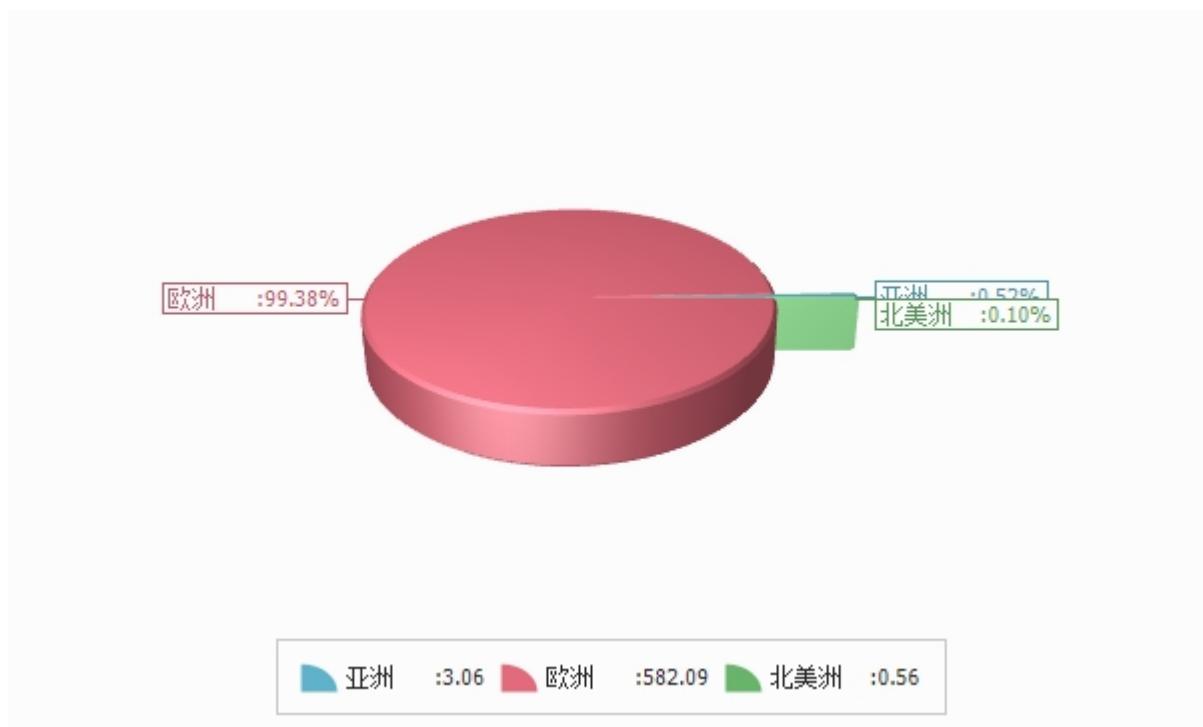


表3：2007年5月分洲进口金额

金额单位：万美元

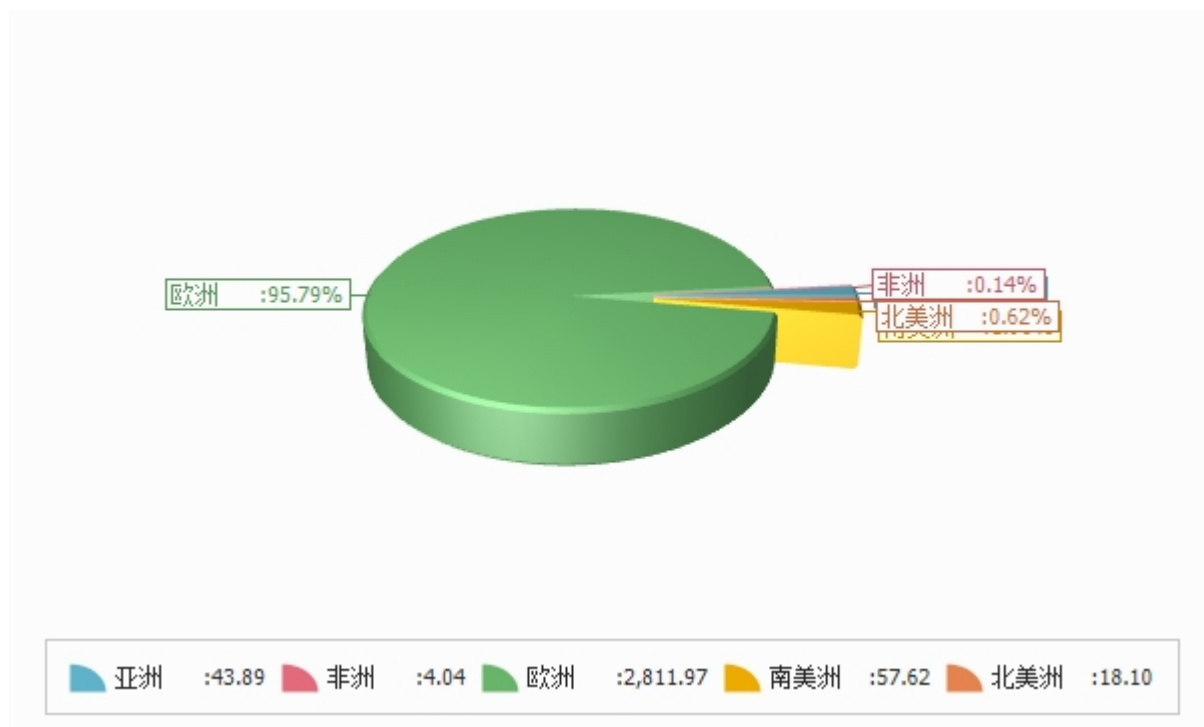


表4：2007年1-5月分洲出口金额

金额单位：万美元

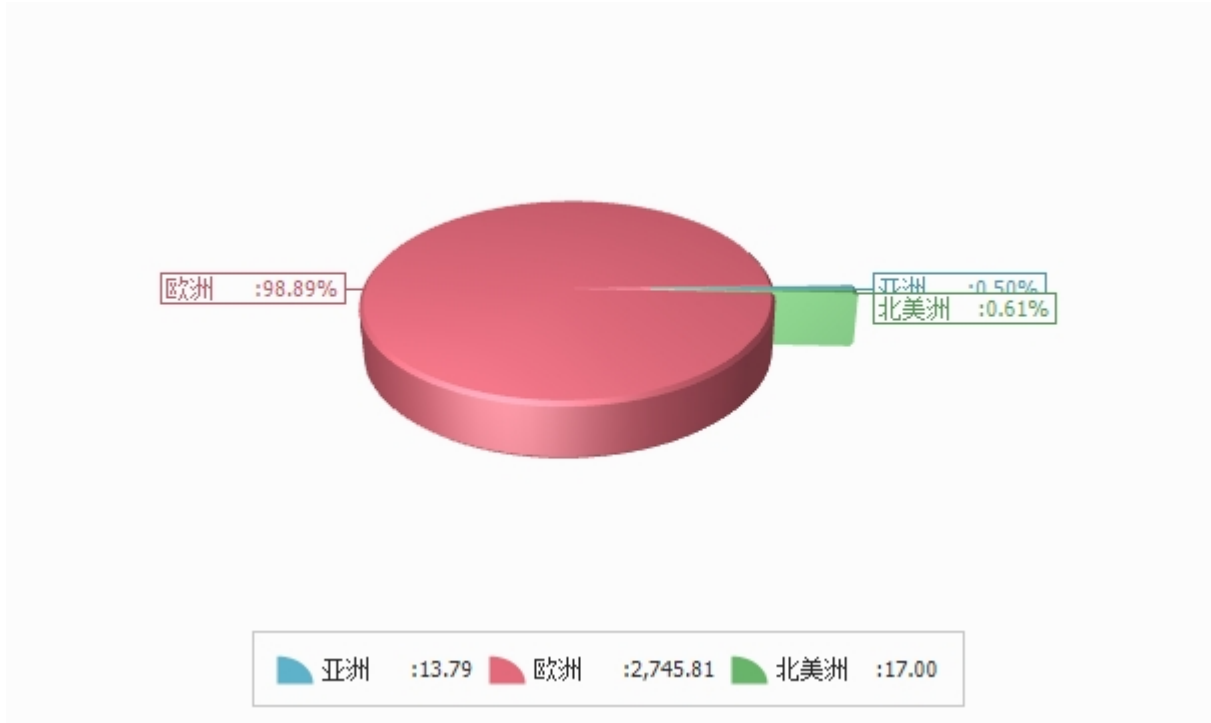
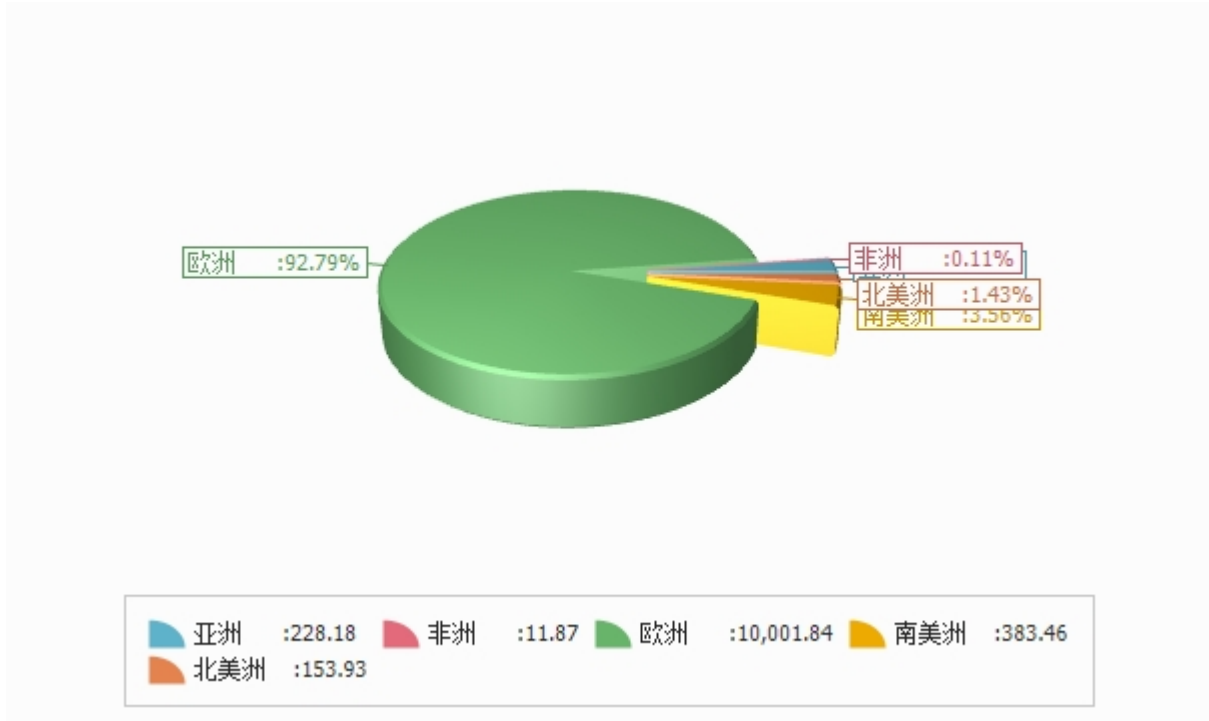


表5：2007年1-5月分洲进口金额

金额单位：万美元





四、分国家（地区）情况

表6：2007年5月分国家（地区）出口情况（前20名当月）

单位：美元

国别(或地区)	2007年5月 金额
塞尔维亚	3,901,997.0
波斯尼亚—黑塞哥维那	1,221,172.0
阿尔巴尼亚	399,166.0
意大利	88,550.0
克罗地亚	64,771.0
马其顿	32,973.0
斯洛文尼亚	32,339.0
土耳其	30,636.0
捷克	22,343.0
瑞士	20,373.0
法国	20,266.0
匈牙利	10,324.0
德国	6,579.0
美国	5,582.0

仅显示按金额排名前10名的国家和地区。

表7：2007年5月分国家（地区）进口情况（前20名当月）

单位：美元

国别(或地区)	2007年5月 金额
塞尔维亚	17,467,487.0
克罗地亚	2,922,408.0
斯洛文尼亚	1,522,119.0
意大利	1,128,394.0
希腊	1,016,753.0
瑞士	952,663.0
奥地利	742,392.0
马其顿	561,479.0
巴西	521,223.0
波斯尼亚—黑塞哥维那	402,850.0
德国	397,930.0
印度	331,815.0
荷兰	255,888.0
波兰	198,667.0
法国	190,748.0
匈牙利	139,324.0
美国	102,437.0
西班牙	95,555.0
加拿大	78,591.0
巴拿马	54,941.0

仅显示按金额排名前10名的国家和地区。

表8：2007年1-5月分国家（地区）出口情况（前20名累计）

单位：美元

国别(或地区)	2007年1—5月 金额
塞尔维亚	18,005,735.0
波斯尼亚—黑塞哥维那	6,088,320.0
阿尔巴尼亚	1,523,898.0
意大利	343,194.0
克罗地亚	308,163.0
马其顿	244,780.0
德国	232,408.0
斯洛文尼亚	178,461.0
俄罗斯联邦	111,175.0
美国	105,971.0
奥地利	102,863.0
瑞士	85,582.0
塞浦路斯	73,736.0
瑞典	67,450.0
土耳其	64,149.0
加拿大	64,066.0
法国	55,094.0
捷克	35,146.0
斯洛伐克	30,494.0
荷兰	16,276.0

仅显示按金额排名前10名的国家和地区。

表9：2007年1-5月分国家（地区）进口情况（前20名累计）

单位：美元

国别(或地区)	2007年1—5月 金额
塞尔维亚	65,341,234.0
意大利	8,725,683.0
克罗地亚	5,452,452.0
希腊	3,639,531.0
斯洛文尼亚	3,557,807.0
巴西	3,199,064.0
奥地利	2,517,235.0
马其顿	2,116,057.0
瑞士	1,858,516.0
波斯尼亚—黑塞哥维那	1,793,702.0
荷兰	1,710,094.0
美国	1,209,905.0
德国	1,111,292.0
土耳其	1,043,876.0
巴拿马	635,510.0
匈牙利	576,646.0
印度	548,483.0
塞浦路斯	506,009.0
波兰	410,306.0
加拿大	329,370.0

仅显示按金额排名前10名的国家和地区。



表10：2007年5月分国家（地区）出口情况（当月）

单位：美元

国别(或地区)	2007年5月 金额
亚洲	30,636.0
土耳其	30,636.0
欧洲	5,820,853.0
德国	6,579.0
法国	20,266.0
意大利	88,550.0
阿尔巴尼亚	399,166.0
匈牙利	10,324.0
瑞士	20,373.0
斯洛文尼亚	32,339.0
克罗地亚	64,771.0
捷克	22,343.0
马其顿	32,973.0
波斯尼亚—黑塞哥维那	1,221,172.0
塞尔维亚	3,901,997.0
北美洲	5,582.0
美国	5,582.0
*欧盟28国	245,172.0

*此项为特殊地区专项统计，计算总额时请勿统计在内。

表11：2007年5月分国家（地区）进口情况（当月）

单位：美元

国别(或地区)	2007年5月 金额
亚洲	438,907.0
塞浦路斯	49,538.0
印度	331,815.0
伊朗	12,938.0
土耳其	28,772.0
中国	15,844.0
非洲	40,448.0
埃及	7,374.0
摩洛哥	33,074.0
欧洲	28,119,669.0
比利时	24,580.0
英国	42,343.0
德国	397,930.0
法国	190,748.0
意大利	1,128,394.0
荷兰	255,888.0
希腊	1,016,753.0
葡萄牙	20,218.0
西班牙	95,555.0
阿尔巴尼亚	29,365.0
奥地利	742,392.0
保加利亚	711.0
匈牙利	139,324.0
波兰	198,667.0
瑞士	952,663.0
斯洛文尼亚	1,522,119.0
克罗地亚	2,922,408.0
捷克	7,795.0
马其顿	561,479.0
波斯尼亚—黑塞哥维那	402,850.0
塞尔维亚	17,467,487.0
南美洲	576,164.0
巴西	521,223.0



国别(或地区)	2007年5月 金额
巴拿马	54,941.0
北美洲	181,028.0
加拿大	78,591.0
美国	102,437.0
*欧盟28国	8,755,363.0

*此项为特殊地区专项统计，计算总额时请勿统计在内。

表12：2007年1-5月分国家（地区）出口情况（累计）

单位：美元

国别(或地区)	2007年1—5月 金额
亚洲	137,885.0
塞浦路斯	73,736.0
土耳其	64,149.0
欧洲	27,458,134.0
英国	14,909.0
德国	232,408.0
法国	55,094.0
意大利	343,194.0
卢森堡	3,862.0
荷兰	16,276.0
阿尔巴尼亚	1,523,898.0
奥地利	102,863.0
匈牙利	10,324.0
瑞典	67,450.0
瑞士	85,582.0
俄罗斯联邦	111,175.0
斯洛文尼亚	178,461.0
克罗地亚	308,163.0
捷克	35,146.0
斯洛伐克	30,494.0
马其顿	244,780.0
波斯尼亚—黑塞哥维那	6,088,320.0
塞尔维亚	18,005,735.0
北美洲	170,037.0
加拿大	64,066.0
美国	105,971.0
*欧盟28国	1,472,380.0

*此项为特殊地区专项统计，计算总额时请勿统计在内。

表13：2007年1-5月分国家（地区）进口情况（累计）

单位：美元

国别(或地区)	2007年1—5月 金额
亚洲	2,281,801.0
塞浦路斯	506,009.0
印度	548,483.0
伊朗	33,585.0
菲律宾	67,018.0
土耳其	1,043,876.0
中国	71,291.0
吉尔吉斯斯坦	11,539.0
非洲	118,716.0
埃及	53,523.0
摩洛哥	65,193.0
欧洲	100,018,443.0
比利时	24,580.0
英国	87,513.0
德国	1,111,292.0
法国	300,054.0
意大利	8,725,683.0
荷兰	1,710,094.0
希腊	3,639,531.0
葡萄牙	20,218.0
西班牙	279,863.0
阿尔巴尼亚	73,080.0
奥地利	2,517,235.0
保加利亚	107,567.0
匈牙利	576,646.0
波兰	410,306.0
罗马尼亚	15,226.0
瑞士	1,858,516.0
爱沙尼亚	5,089.0
俄罗斯联邦	12,526.0
斯洛文尼亚	3,557,807.0
克罗地亚	5,452,452.0
捷克	282,172.0



国别(或地区)	2007年1—5月 金额
马其顿	2,116,057.0
波斯尼亚—黑塞哥维那	1,793,702.0
塞尔维亚	65,341,234.0
南美洲	3,834,574.0
巴西	3,199,064.0
巴拿马	635,510.0
北美洲	1,539,275.0
加拿大	329,370.0
美国	1,209,905.0
*欧盟28国	29,329,337.0

*此项为特殊地区专项统计，计算总额时请勿统计在内。

版 权 声 明

本报告的内容，包括但不限于其文本、数据和图像，版权为

中华人民共和国商务部

中国食品土畜进出口商会

共同所有（以下称“版权所有方”）。保留所有权利。

使用授权

版权所有方据此授权您拷贝和显示本报告的内容，但仅限于个人或资料性及非商业用途，您所做的任何拷贝必须包含本版权声明。在未事先得到版权所有方书面允许的情况下，您无权对报告内容作任何改动。

[意见反馈](#)