

进出口月度统计报告

贸易国：黑山 农产品

2008年1月

中华人民共和国商务部对外贸易司



一、概述

2008年1月，黑山农产品出口金额538.3万美元，环比下降45.9%。2008年1月，黑山农产品进口金额2,299.5万美元，环比下降43.8%。

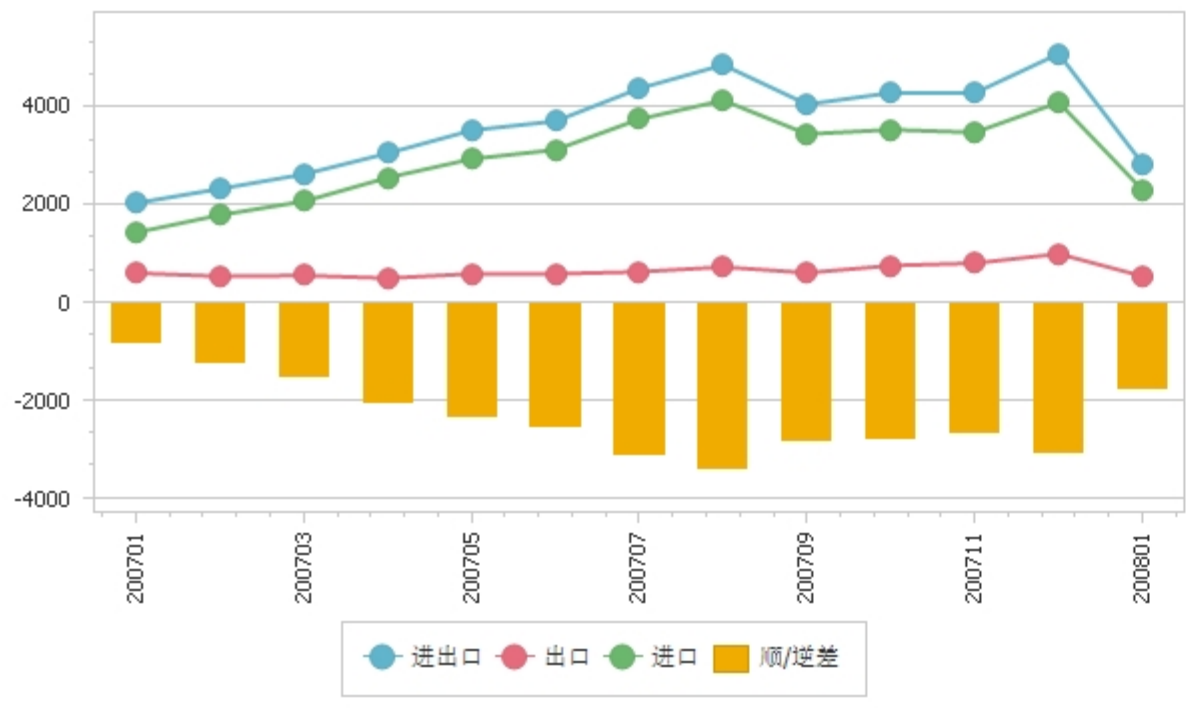
2008年1月，自黑山进口农产品的国家和地区中，按金额排名第一位是塞尔维亚，金额215.2万美元；第二位是波斯尼亚—黑塞哥维那，金额146.5万美元；第三位是俄罗斯联邦，金额20.7万美元。

2008年1月，对黑山出口农产品的国家和地区中，按金额排名第一位是塞尔维亚，金额1,462.4万美元；第二位是意大利，金额160.4万美元；第三位是斯洛文尼亚，金额107.2万美元。

二、各月进出口走势

表1：2007年1月-2008年1月各月进出口金额

金额单位：万美元



三、分大洲情况图示

表2：2008年1月分洲出口金额

金额单位：万美元

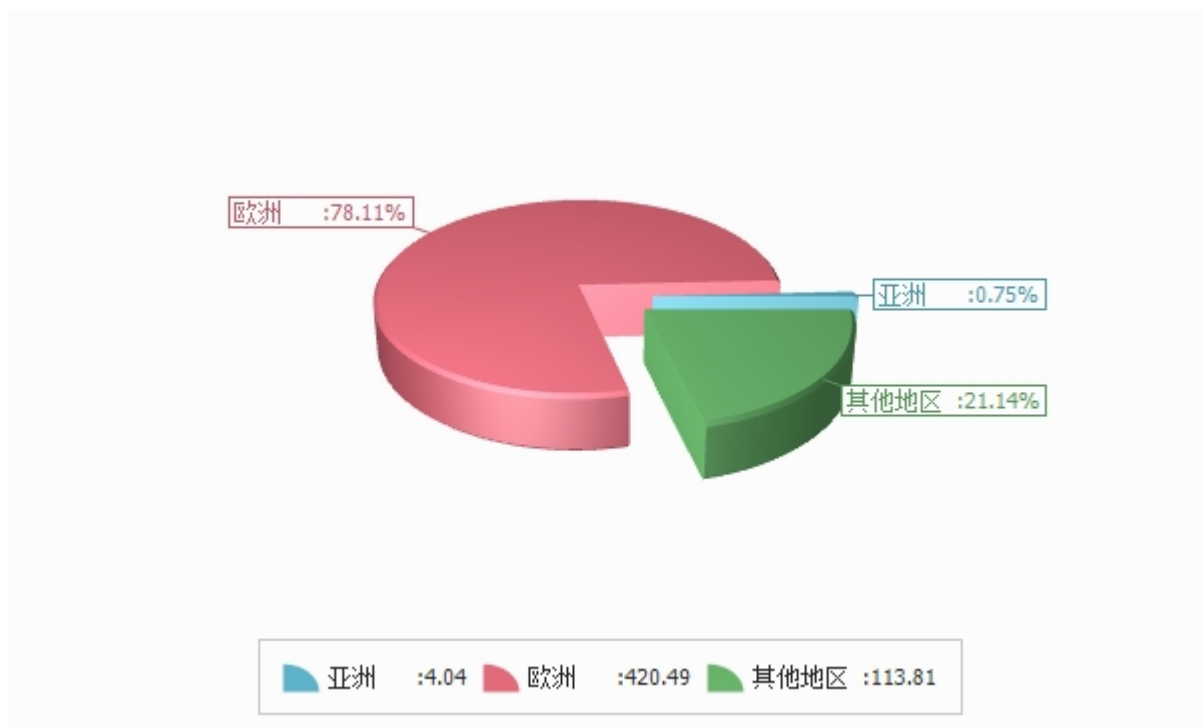
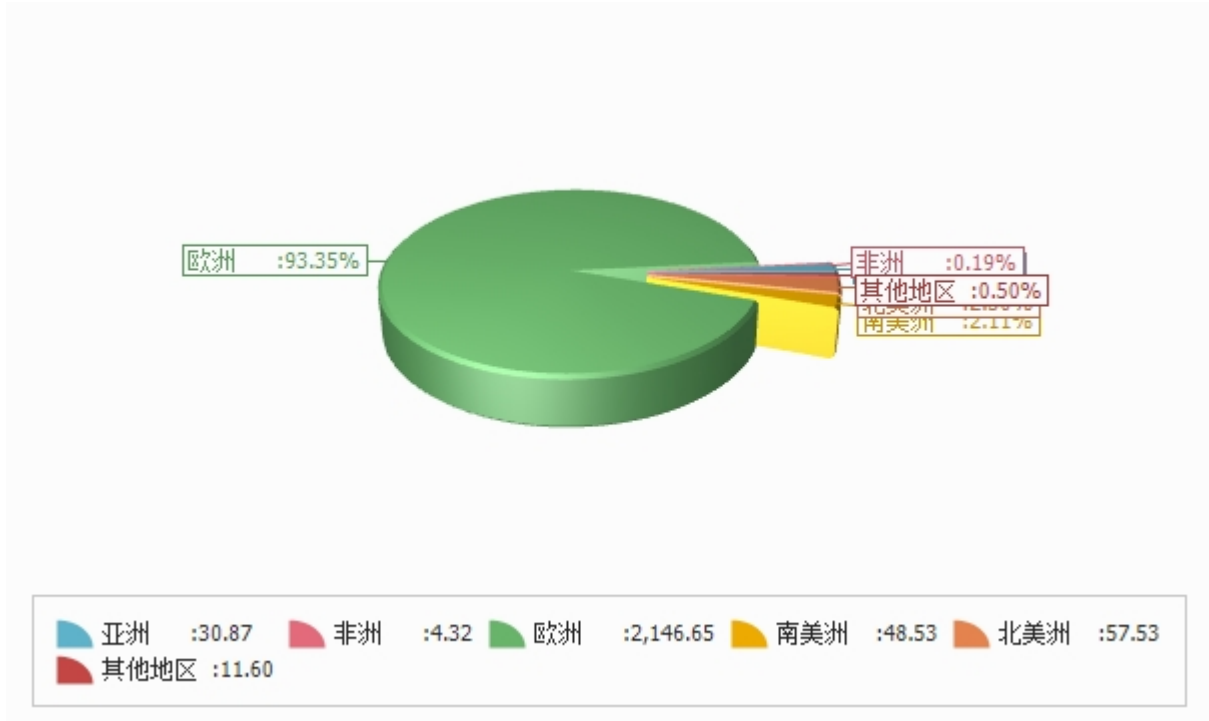


表3：2008年1月分洲进口金额

金额单位：万美元





四、分国家（地区）情况

表4：2008年1月分国家（地区）出口情况（前20名当月）

单位：美元

国别(或地区)	2008年1月 金额
塞尔维亚	2,151,637.0
波斯尼亚—黑塞哥维那	1,464,523.0
俄罗斯联邦	207,165.0
阿尔巴尼亚	152,081.0
马其顿	89,351.0
德国	44,233.0
法国	43,407.0
土耳其	40,357.0
克罗地亚	31,901.0
斯洛文尼亚	20,625.0

仅显示按金额排名前10名的国家和地区。



表5：2008年1月分国家（地区）进口情况（前20名当月）

单位：美元

国别(或地区)	2008年1月 金额
塞尔维亚	14,624,292.0
意大利	1,603,889.0
斯洛文尼亚	1,072,317.0
克罗地亚	846,753.0
波斯尼亚—黑塞哥维那	811,680.0
黑山	703,444.0
百慕大	555,525.0
巴西	460,942.0
荷兰	386,128.0
俄罗斯联邦	343,123.0
马其顿	285,826.0
奥地利	284,493.0
土耳其	250,766.0
德国	113,998.0
匈牙利	95,149.0
西班牙	84,732.0
希腊	83,733.0
保加利亚	57,242.0
中国	49,268.0
阿尔巴尼亚	32,053.0

仅显示按金额排名前10名的国家和地区。



表6：2008年1月分国家（地区）出口情况（当月）

单位：美元

国别(或地区)	2008年1月 金额
亚洲	40,357.0
土耳其	40,357.0
欧洲	4,204,923.0
德国	44,233.0
法国	43,407.0
阿尔巴尼亚	152,081.0
俄罗斯联邦	207,165.0
斯洛文尼亚	20,625.0
克罗地亚	31,901.0
马其顿	89,351.0
波斯尼亚—黑塞哥维那	1,464,523.0
塞尔维亚	2,151,637.0
其他地区	1,138,145.0
国（地）别不详的	1,138,145.0
*欧盟28国	140,166.0

*此项为特殊地区专项统计，计算总额时请勿统计在内。



表7：2008年1月分国家（地区）进口情况（当月）

单位：美元

国别(或地区)	2008年1月 金额
亚洲	308,680.0
塞浦路斯	8,646.0
土耳其	250,766.0
中国	49,268.0
非洲	43,164.0
埃及	30,337.0
斯威士兰	12,827.0
欧洲	21,466,480.0
英国	10.0
德国	113,998.0
法国	25,335.0
爱尔兰	12,283.0
意大利	1,603,889.0
荷兰	386,128.0
希腊	83,733.0
西班牙	84,732.0
阿尔巴尼亚	32,053.0
奥地利	284,493.0
保加利亚	57,242.0
匈牙利	95,149.0
俄罗斯联邦	343,123.0
斯洛文尼亚	1,072,317.0
克罗地亚	846,753.0
马其顿	285,826.0
波斯尼亚—黑塞哥维那	811,680.0
塞尔维亚	14,624,292.0
黑山	703,444.0
南美洲	485,269.0
巴西	460,942.0
巴拿马	24,327.0
北美洲	575,266.0
加拿大	19,741.0
百慕大	555,525.0



国别(或地区)	2008年1月 金额
其他地区	116,029.0
国(地)别不详的	116,029.0
*欧盟28国	4,674,708.0

*此项为特殊地区专项统计，计算总额时请勿统计在内。

版 权 声 明

本报告的内容，包括但不限于其文本、数据和图像，版权为

中华人民共和国商务部

中国食品土畜进出口商会

共同所有（以下称“版权所有方”）。保留所有权利。

使用授权

版权所有方据此授权您拷贝和显示本报告的内容，但仅限于个人或资料性及非商业用途，您所做的任何拷贝必须包含本版权声明。在未事先得到版权所有方书面允许的情况下，您无权对报告内容作任何改动。

[意见反馈](#)