

进出口月度统计报告

黑山：农产品

2009年10月



中华人民共和国商务部

对外贸易司

一、概述

2009年10月，黑山出口农产品金额为775.1万美元，环比下降1.7%，同比出口金额增长11.4%。2009年1-10月，黑山农产品出口金额为5,841.1万美元，同比下降19.1%。2009年10月，黑山进口农产品金额为3,104.6万美元，环比下降11.2%，同比进口金额下降8.5%。2009年1-10月，黑山农产品进口金额为33,124.4万美元，同比下降18.1%。

2009年10月，黑山对亚洲出口农产品金额为17.9万美元，同比增长73.9%；对欧洲出口农产品金额为629.7万美元，同比增长13.1%；对北美洲出口农产品金额为2.8万美元，同比下降60.8%；对其他地区出口农产品金额为124.7万美元，同比增长2.6%。

2009年10月，黑山自亚洲进口农产品金额为9.1万美元，同比下降65.3%；自非洲进口农产品金额为3.8万美元，去年同期为0；自欧洲进口农产品金额为2,951.1万美元，同比下降7.4%；自南美洲进口农产品金额为126.6万美元，同比增长2.9%；自北美洲进口农产品金额为1.8万美元，同比下降94.5%；自其他地区进口农产品金额为12.1万美元，同比下降51.2%。

2009年1-10月，黑山对亚洲出口农产品金额为55.6万美元，同比下降16.8%；对欧洲出口农产品金额为4,688.9万美元，同比下降18.1%；对北美洲出口农产品金额为33.5万美元，同比下降1.1%；对其他地区出口农产品金额为1,063.1万美元，同比下降23.9%。

2009年1-10月，黑山自亚洲进口农产品金额为210.4万美元，同比下降15.3%；自非洲进口农产品金额为37.0万美元，同比下降54.6%；自欧洲进口农产品金额为31,646.1万美元，同比下降17.8%；自南美洲进口农产品金额为1,070.1万美元，同比下降14.4%；自北美洲进口农产品金额为35.3万美元，同比下降83.0%；自其他地区进口农产品金额为125.5万美元，同比下降22.8%。

2009年10月，自黑山进口农产品的国家和地区中，按金额排名第一位是塞尔维亚，金额为263.9万美元，同比增长0.3%；第二位是波斯尼亚—黑塞哥维那，金额为178.5万美元，同比增长

15.9%；第三位是意大利，金额为63.5万美元，同比下降8.8%。

2009年10月，对黑山出口农产品的国家和地区中，按金额排名第一位是塞尔维亚，金额为1,996.2万美元，同比下降15.4%；第二位是斯洛文尼亚，金额为226.5万美元，同比增长64.9%；第三位是克罗地亚，金额为129.0万美元，同比下降29.7%。

2009年1-10月，自黑山进口农产品的国家和地区中，按金额排名第一位是塞尔维亚，金额为1,870.6万美元，同比下降33.6%；第二位是波斯尼亚—黑塞哥维那，金额为1,622.3万美元，同比下降3.9%；第三位是阿尔巴尼亚，金额为278.9万美元，同比下降19.3%。

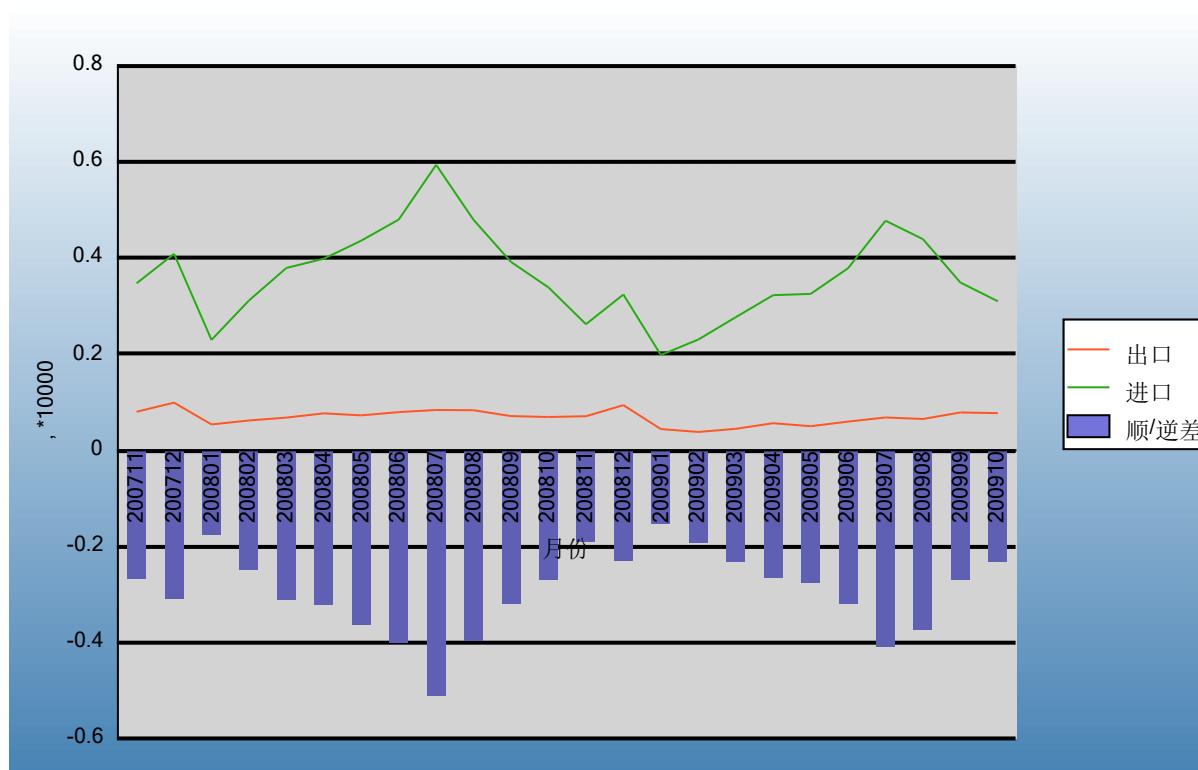
2009年1-10月，对黑山出口农产品的国家和地区中，按金额排名第一位是塞尔维亚，金额为22,814.3万美元，同比下降21.3%；第二位是斯洛文尼亚，金额为2,074.0万美元，同比增长49.9%；第三位是克罗地亚，金额为1,217.8万美元，同比下降25.1%。



二、各月进出口走势

表1：2007年11月-2009年10月各月进出口金额

金额单位：万美元

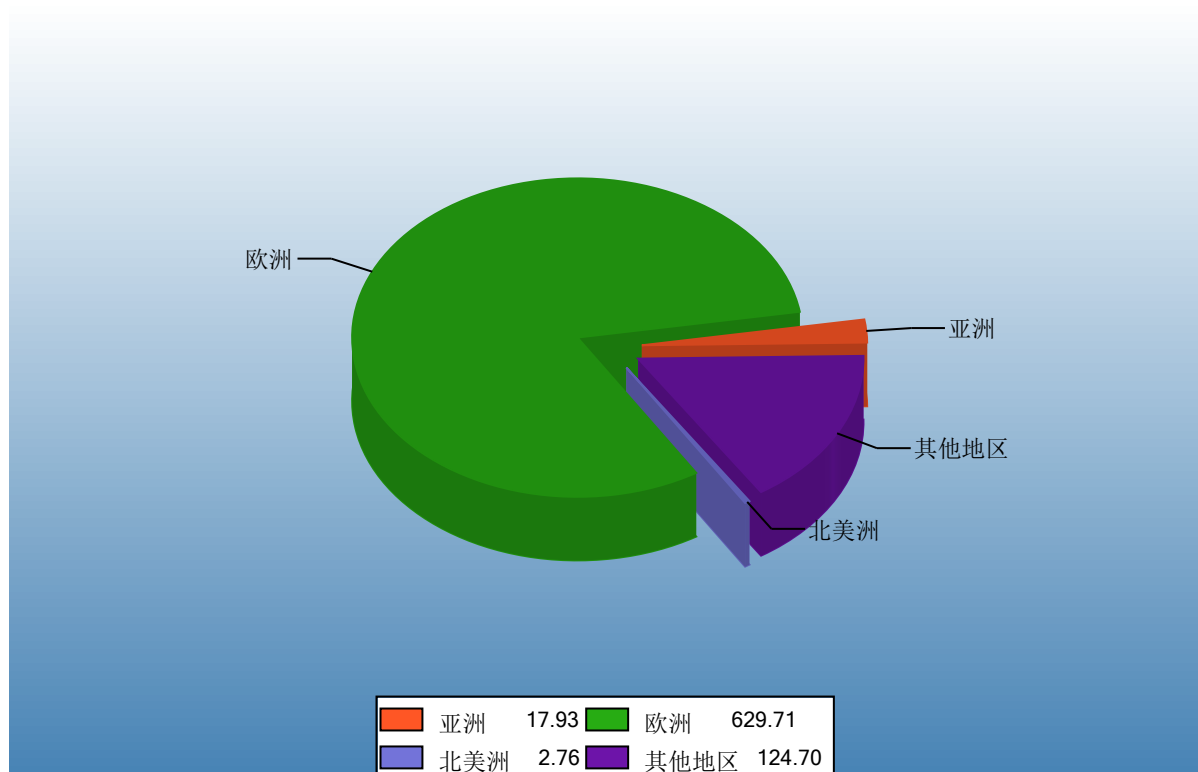


Ministry of Commerce of the People's Republic of China

三、分大洲情况图示

表2：2009年10月分洲出口金额

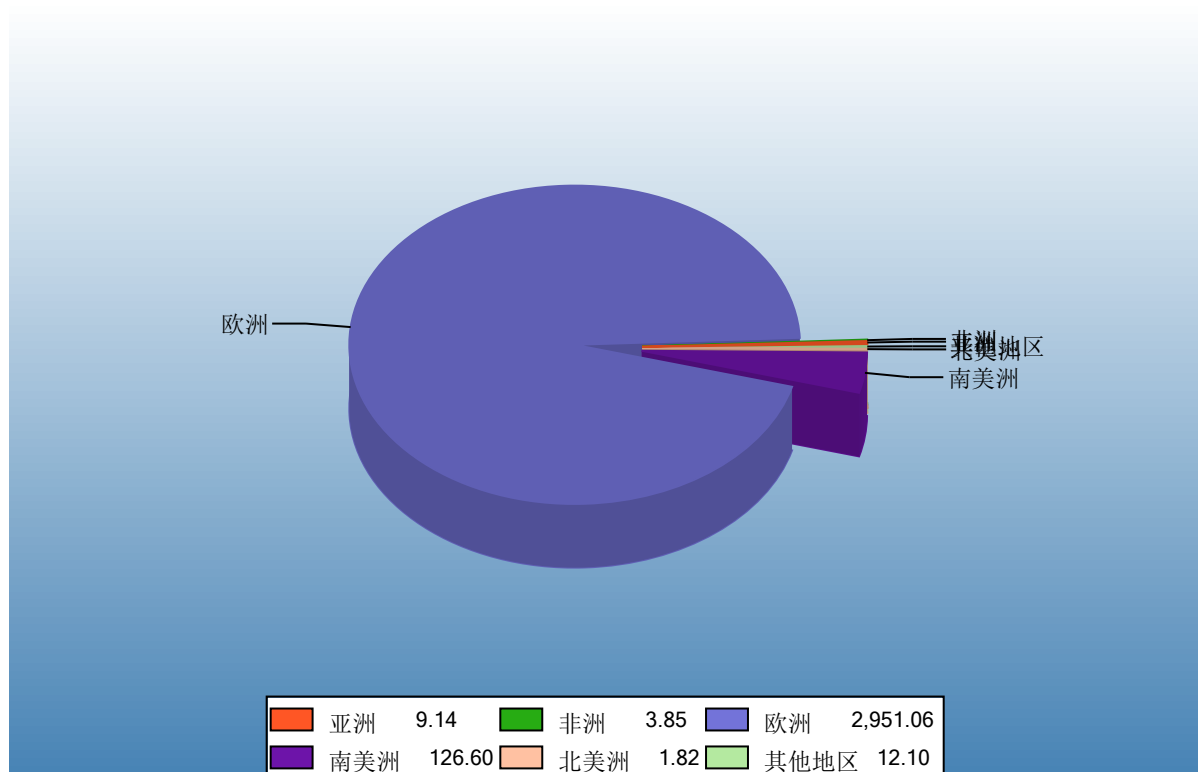
金额单位：万美元



Ministry of Commerce of the People's Republic of China

表3：2009年10月分洲进口金额

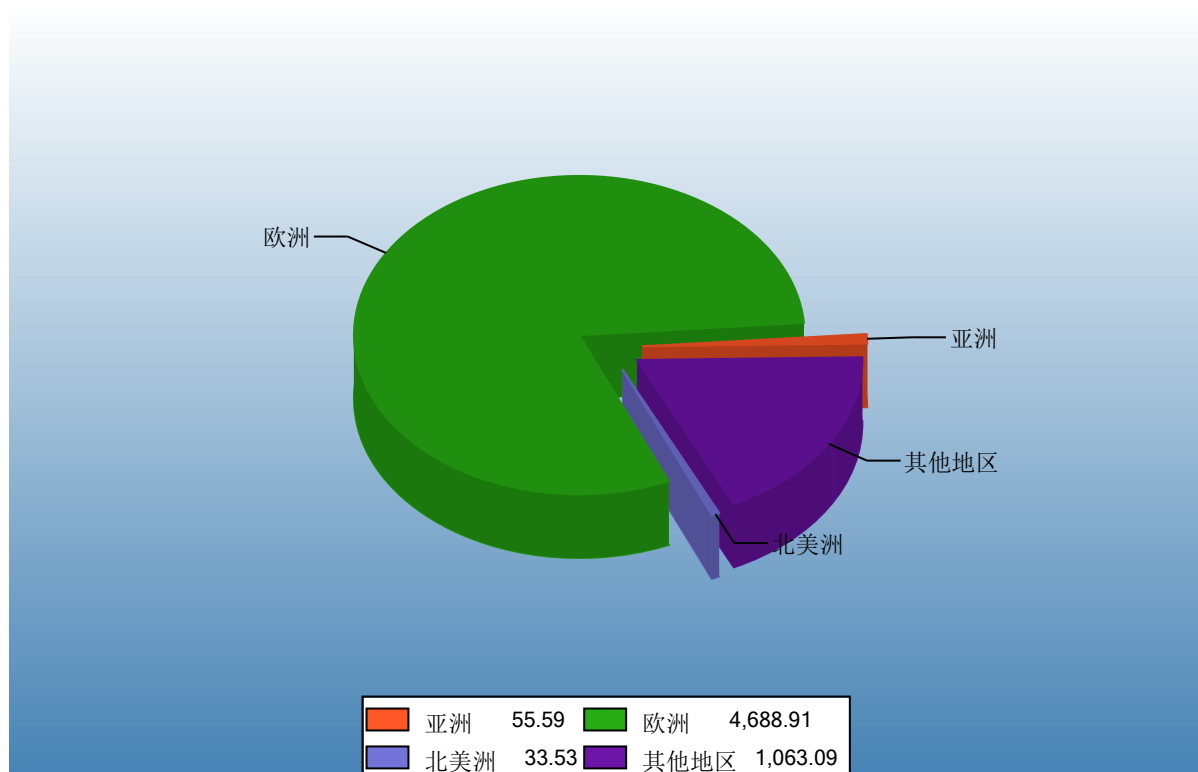
金额单位：万美元



中华人民共和国商务部
Ministry of Commerce of the People's Republic of China

表4：2009年1-10月分洲出口金额

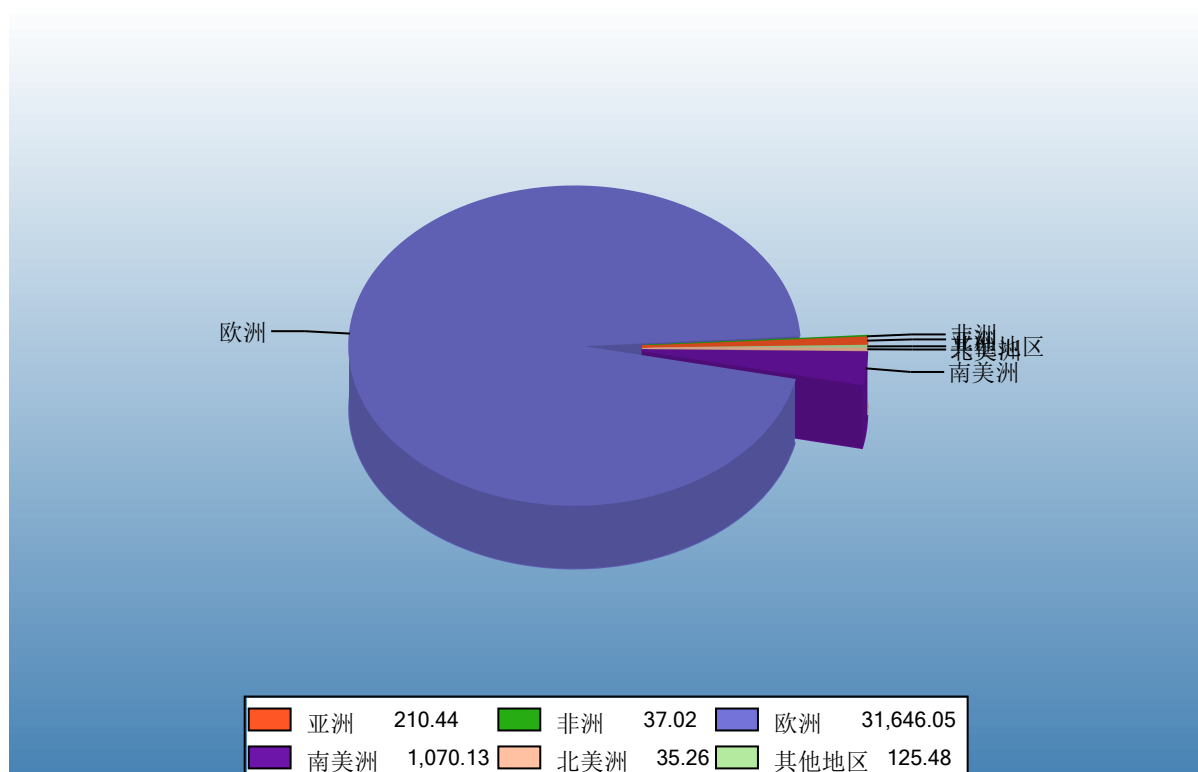
金额单位：万美元



Ministry of Commerce of the People's Republic of China

表5：2009年1-10月分洲进口金额

金额单位：万美元



中华人民共和国商务部
Ministry of Commerce of the People's Republic of China

四、分国家（地区）情况

表6：2009年10月分国家（地区）出口情况（前20名当月）

单位：万美元

国别(或地区)	2009年10月 金额	2008年10月 金额	同期比%
塞尔维亚	263.9	263.1	0.3
波斯尼亚—黑塞哥维那	178.5	154.0	15.9
意大利	63.5	69.7	-8.8
阿尔巴尼亚	27.4	13.7	100.5
俄罗斯联邦	22.1	17.5	26.1
斯洛文尼亚	15.9	7.8	103.2
奥地利	13.6	1.9	599.4
德国	11.6	13.4	-13.5
沙特阿拉伯	11.1	0.0	
法国	8.3	0.0	
瑞典	8.3	0.0	
塞浦路斯	6.9	0.0	
克罗地亚	6.8	5.9	15.3
瑞士	4.0	1.2	244.4
马其顿	3.4	7.0	-51.7
加拿大	2.8	2.6	8.3
匈牙利	1.1	0.7	50.3
捷克	0.9	0.8	9.0
希腊	0.5	0.0	
美国	0.0	4.5	-100.0

表7：2009年10月分国家（地区）进口情况（前20名当月）

单位：万美元

国别(或地区)	2009年10月 金额	2008年10月 金额	同期比%
塞尔维亚	1,996.2	2,358.7	-15.4
斯洛文尼亚	226.5	137.3	64.9
克罗地亚	129.0	183.5	-29.7
巴西	112.6	88.7	27.0
意大利	109.0	81.2	34.3
荷兰	98.4	30.3	225.0
匈牙利	87.3	10.8	704.5
马其顿	85.0	78.8	8.0
波斯尼亚—黑塞哥维那	68.8	74.9	-8.3
德国	43.1	77.1	-44.1
奥地利	37.6	70.1	-46.4
波兰	21.0	0.0	
保加利亚	20.3	37.1	-45.3
希腊	13.9	34.2	-59.3
厄瓜多尔	10.6	32.9	-67.7
土耳其	8.1	14.7	-44.9
比利时	4.3	3.6	22.2
罗马尼亚	3.9	0.0	
摩洛哥	3.8	0.0	
阿尔巴尼亚	3.8	5.8	-35.1

表8：2009年1-10月分国家（地区）出口情况（前20名累计）

单位：万美元

国别(或地区)	2009年1--10月 金额	2008年1--10月 金额	同期比%
塞尔维亚	1,870.6	2,819.2	-33.6
波斯尼亚—黑塞哥维那	1,622.3	1,687.3	-3.9
阿尔巴尼亚	278.9	345.6	-19.3
意大利	251.2	195.9	28.3
俄罗斯联邦	134.2	117.6	14.1
奥地利	115.9	131.2	-11.6
斯洛文尼亚	95.2	36.0	164.6
德国	91.9	98.1	-6.4
克罗地亚	69.0	81.8	-15.7
马其顿	64.6	99.2	-34.8
塞浦路斯	40.9	37.8	8.2
法国	22.4	22.0	1.5
美国	21.9	20.7	6.0
瑞典	18.1	12.5	45.0
芬兰	15.3	14.8	3.0
加拿大	11.6	13.2	-12.2
沙特阿拉伯	11.1	0.0	
瑞士	10.5	15.1	-30.1
英国	8.1	1.7	389.0
捷克	5.8	7.3	-20.5

表9：2009年1-10月分国家（地区）进口情况（前20名累计）

单位：万美元

国别(或地区)	2009年1--10月 金额	2008年1--10月 金额	同期比%
塞尔维亚	22,814.3	28,996.6	-21.3
斯洛文尼亚	2,074.0	1,383.8	49.9
克罗地亚	1,217.8	1,625.7	-25.1
意大利	968.6	1,935.2	-49.9
波斯尼亚—黑塞哥维那	866.8	977.3	-11.3
荷兰	731.7	329.9	121.8
马其顿	715.8	619.9	15.5
巴西	695.9	965.7	-27.9
奥地利	561.7	550.7	2.0
德国	539.2	494.4	9.1
匈牙利	378.2	225.3	67.9
希腊	233.8	191.4	22.2
厄瓜多尔	229.1	194.4	17.9
保加利亚	214.2	213.1	0.5
土耳其	132.1	144.3	-8.4
西班牙	76.9	89.4	-14.0
巴拿马	75.4	16.4	360.8
波兰	63.3	95.7	-33.9
瑞士	53.7	33.3	61.3
泰国	40.6	4.5	810.0

表10：2009年10月分国家（地区）出口情况（当月）

单位：万美元

国别(或地区)	2009年10月 金额	2008年10月 金额	同期比%
亚洲	17.9	10.3	73.9
塞浦路斯	6.9	0.0	
沙特阿拉伯	11.1	0.0	
土耳其	0.0	10.3	-100.0
欧洲	629.7	556.8	13.1
德国	11.6	13.4	-13.5
法国	8.3	0.0	
意大利	63.5	69.7	-8.8
希腊	0.5	0.0	
阿尔巴尼亚	27.4	13.7	100.5
奥地利	13.6	1.9	599.4
匈牙利	1.1	0.7	50.3
瑞典	8.3	0.0	
瑞士	4.0	1.2	244.4
俄罗斯联邦	22.1	17.5	26.1
斯洛文尼亚	15.9	7.8	103.2
克罗地亚	6.8	5.9	15.3
捷克	0.9	0.8	9.0
马其顿	3.4	7.0	-51.7
波斯尼亚—黑塞哥维那	178.5	154.0	15.9
塞尔维亚	263.9	263.1	0.3
北美洲	2.8	7.1	-60.8
加拿大	2.8	2.6	8.3
美国	0.0	4.5	-100.0
其他地区	124.7	121.5	2.6
国（地）别不详的	124.7	121.5	2.6
*欧盟25国	130.4	94.3	38.2
*欧盟27国	130.4	94.3	38.2

*此项为特殊地区专项统计，计算总额时请勿统计在内。

表11：2009年10月分国家（地区）进口情况（当月）

单位：万美元

国别(或地区)	2009年10月 金额	2008年10月 金额	同期比%
亚洲	9.1	26.4	-65.3
印度	0.0	6.2	-100.0
泰国	0.0	4.5	-100.0
土耳其	8.1	14.7	-44.9
中国	1.0	1.0	2.2
非洲	3.8	0.0	
摩洛哥	3.8	0.0	
欧洲	2,951.1	3,185.4	-7.4
比利时	4.3	3.6	22.2
德国	43.1	77.1	-44.1
法国	0.0	1.1	-100.0
爱尔兰	0.0	0.9	-100.0
意大利	109.0	81.2	34.3
荷兰	98.4	30.3	225.0
希腊	13.9	34.2	-59.3
西班牙	2.9	0.0	
阿尔巴尼亚	3.8	5.8	-35.1
奥地利	37.6	70.1	-46.4
保加利亚	20.3	37.1	-45.3
匈牙利	87.3	10.8	704.5
波兰	21.0	0.0	
罗马尼亚	3.9	0.0	
瑞士	0.0	0.0	
斯洛文尼亚	226.5	137.3	64.9
克罗地亚	129.0	183.5	-29.7
马其顿	85.0	78.8	8.0
波斯尼亚—黑塞哥维那	68.8	74.9	-8.3
塞尔维亚	1,996.2	2,358.7	-15.4
南美洲	126.6	123.1	2.9
阿根廷	1.7	1.4	16.6
巴西	112.6	88.7	27.0
哥伦比亚	1.6	0.0	
厄瓜多尔	10.6	32.9	-67.7
北美洲	1.8	33.2	-94.5
加拿大	1.7	0.0	
美国	0.1	0.9	-91.6
百慕大	0.0	32.3	-100.0

国别(或地区)	2009年10月 金额	2008年10月 金额	同期比%
其他地区	12.1	24.8	-51.2
国(地)别不详的	12.1	24.8	-51.2
*欧盟25国	644.2	446.6	44.2
*欧盟27国	668.4	483.6	38.2

*此项为特殊地区专项统计，计算总额时请勿统计在内。



表12：2009年1-10月分国家（地区）出口情况（累计）

单位：万美元

国别(或地区)	2009年1--10月 金额	2008年1--10月 金额	同期比%
亚洲	55.6	66.8	-16.8
塞浦路斯	40.9	37.8	8.2
马来西亚	0.9	0.0	
沙特阿拉伯	11.1	0.0	
土耳其	2.8	29.0	-90.5
中国	0.0	0.0	-100.0
欧洲	4,688.9	5,725.0	-18.1
比利时	3.8	2.6	49.7
丹麦	0.0	1.5	-100.0
英国	8.1	1.7	389.0
德国	91.9	98.1	-6.4
法国	22.4	22.0	1.5
意大利	251.2	195.9	28.3
卢森堡	0.9	0.0	
荷兰	0.5	2.5	-79.8
希腊	2.1	0.0	
阿尔巴尼亚	278.9	345.6	-19.3
奥地利	115.9	131.2	-11.6
保加利亚	0.0	2.5	-100.0
芬兰	15.3	14.8	3.0
匈牙利	4.0	4.5	-11.3
波兰	0.0	0.2	-100.0
罗马尼亚	0.0	2.8	-100.0
瑞典	18.1	12.5	45.0
瑞士	10.5	15.1	-30.1
俄罗斯联邦	134.2	117.6	14.1
斯洛文尼亚	95.2	36.0	164.6
克罗地亚	69.0	81.8	-15.7
捷克	5.8	7.3	-20.5
斯洛伐克	3.6	9.1	-61.0
马其顿	64.6	99.2	-34.8
波斯尼亚—黑塞哥维那	1,622.3	1,687.3	-3.9
塞尔维亚	1,870.6	2,819.2	-33.6
黑山	0.0	14.1	-100.0
北美洲	33.5	33.9	-1.1
加拿大	11.6	13.2	-12.2
美国	21.9	20.7	6.0

国别(或地区)	2009年1--10月	2008年1--10月	同期比%
	金额	金额	
其他地区	1,063.1	1,396.8	-23.9
国(地)别不详的	1,063.1	1,396.8	-23.9
*欧盟25国	679.7	577.7	17.7
*欧盟27国	679.7	583.0	16.6

*此项为特殊地区专项统计，计算总额时请勿统计在内。



表13: 2009年1-10月分国家(地区)进口情况(累计)

单位: 万美元

国别(或地区)	2009年1--10月 金额	2008年1--10月 金额	同期比%
亚洲	210.4	248.4	-15.3
塞浦路斯	2.9	40.0	-92.7
香港	0.0	0.5	-100.0
印度	0.0	6.2	-100.0
印度尼西亚	0.1	0.0	41.4
伊朗	0.0	2.0	-100.0
约旦	0.4	0.0	
菲律宾	6.0	9.2	-34.7
泰国	40.6	4.5	810.0
土耳其	132.1	144.3	-8.4
阿拉伯联合酋长国	0.0	9.2	-100.0
越南	4.2	2.4	74.0
中国	20.1	30.3	-33.5
吉尔吉斯斯坦	4.0	0.0	
非洲	37.0	81.5	-54.6
埃及	16.3	17.0	-4.2
摩洛哥	18.9	0.8	2,147.3
南非	0.0	0.0	-100.0
突尼斯	1.8	1.2	47.8
斯威士兰	0.0	3.2	-100.0
非洲其他	0.0	59.2	-100.0
欧洲	31,646.1	38,483.7	-17.8
比利时	35.0	7.6	359.4
丹麦	0.0	0.0	
英国	10.5	17.0	-38.3
德国	539.2	494.4	9.1
法国	14.2	52.6	-72.9
爱尔兰	12.4	9.0	37.8
意大利	968.6	1,935.2	-49.9
荷兰	731.7	329.9	121.8
希腊	233.8	191.4	22.2
西班牙	76.9	89.4	-14.0
阿尔巴尼亚	18.7	39.3	-52.4
奥地利	561.7	550.7	2.0
保加利亚	214.2	213.1	0.5
匈牙利	378.2	225.3	67.9
波兰	63.3	95.7	-33.9

国别(或地区)	2009年1--10月	2008年1--10月	同期比%
	金额	金额	
罗马尼亚	32.9	7.6	333.2
圣马力诺	4.1	3.8	8.0
瑞士	53.7	33.3	61.3
俄罗斯联邦	1.3	191.9	-99.3
乌克兰	0.0	66.8	-100.0
斯洛文尼亚	2,074.0	1,383.8	49.9
克罗地亚	1,217.8	1,625.7	-25.1
捷克	2.0	75.5	-97.3
斯洛伐克	4.8	0.0	
马其顿	715.8	619.9	15.5
波斯尼亚—黑塞哥维那	866.8	977.3	-11.3
塞尔维亚	22,814.3	28,996.6	-21.3
黑山	0.0	251.0	-100.0
南美洲	1,070.1	1,250.1	-14.4
阿根廷	35.4	73.7	-51.9
巴西	695.9	965.7	-27.9
哥伦比亚	3.3	0.0	
厄瓜多尔	229.1	194.4	17.9
巴拿马	75.4	16.4	360.8
巴拉圭	2.4	0.0	
乌拉圭	28.5	0.0	
北美洲	35.3	207.1	-83.0
加拿大	29.4	31.5	-6.6
美国	5.8	8.3	-29.4
百慕大	0.0	167.3	-100.0
其他地区	125.5	162.5	-22.8
国(地)别不详的	125.5	162.5	-22.8
*欧盟25国	5,709.2	5,497.4	3.9
*欧盟27国	5,956.3	5,718.1	4.2

*此项为特殊地区专项统计，计算总额时请勿统计在内。

版权声明

本报告的内容，包括但不限于其文本、数据和图像，版权为

[中华人民共和国商务部](#)

[中国食品土畜进出口商会](#)

共同所有（以下称“版权所有方”）。保留所有权利。

使用授权

版权所有方据此授权您拷贝和显示本报告的内容，但仅限于个人或资料性及非商业用途，您所做的任何拷贝必须包含本版权声明。在未事先得到版权所有方书面允许的情况下，您无权对报告内容作任何改动。

中华人民共和国商务部
Ministry of Commerce of the People's Republic of China

[意见反馈](#)