

进出口月度统计报告

贸易国：印度 农产品

2008年1月

中华人民共和国商务部对外贸易司



一、概述

2008年1月，印度农产品出口金额22.2亿美元，环比增长20.4%。
2008年1月，印度农产品进口金额8.6亿美元，环比增长73.4%。

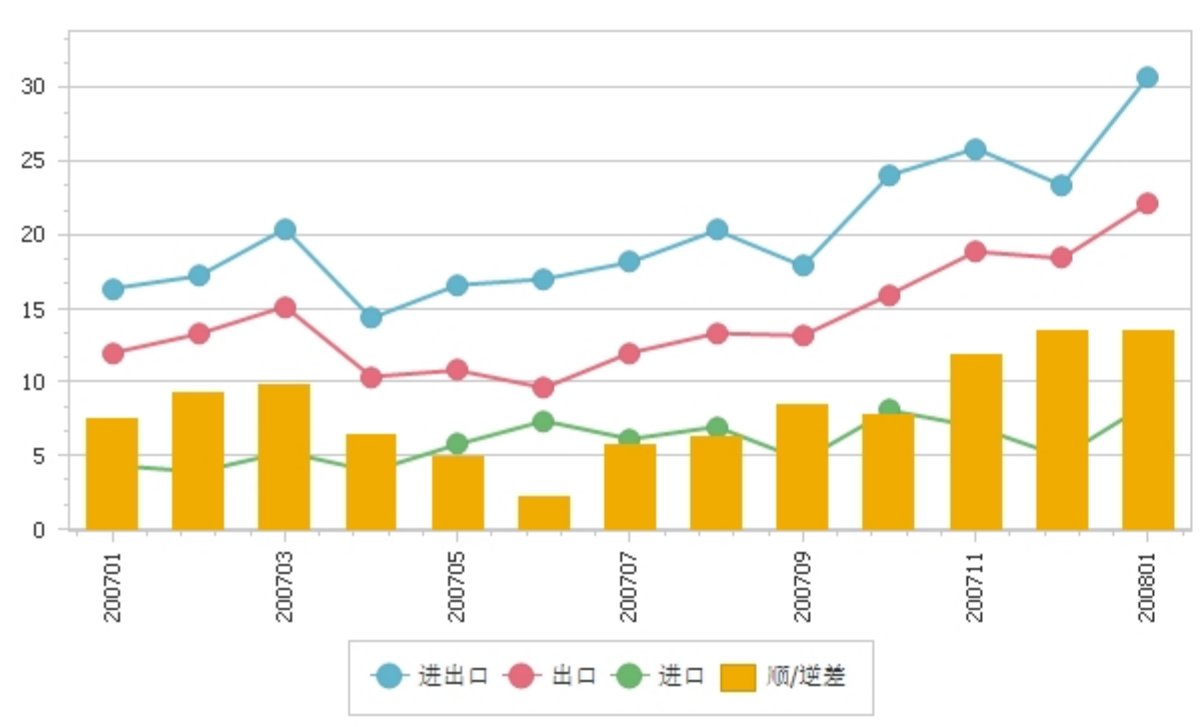
2008年1月，自印度进口农产品的国家和地区中，按金额排名第一位是中国，金额1.9亿美元；第二位是孟加拉国，金额1.9亿美元；第三位是越南，金额1.6亿美元。

2008年1月，对印度出口农产品的国家和地区中，按金额排名第一位是印度尼西亚，金额1.6亿美元；第二位是阿根廷，金额1.5亿美元；第三位是俄罗斯联邦，金额6,932.9万美元。

二、各月进出口走势

表1：2007年1月-2008年1月各月进出口金额

金额单位：亿美元



三、分大洲情况图示

表2：2008年1月分洲出口金额

金额单位：亿美元

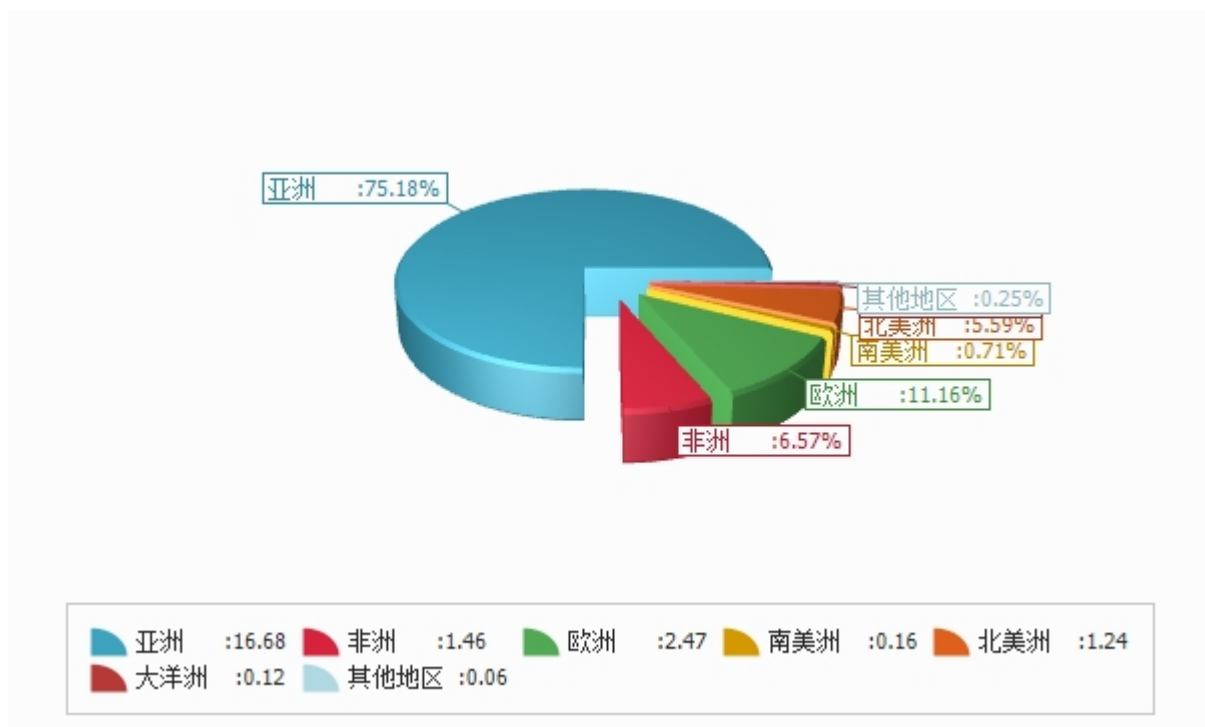
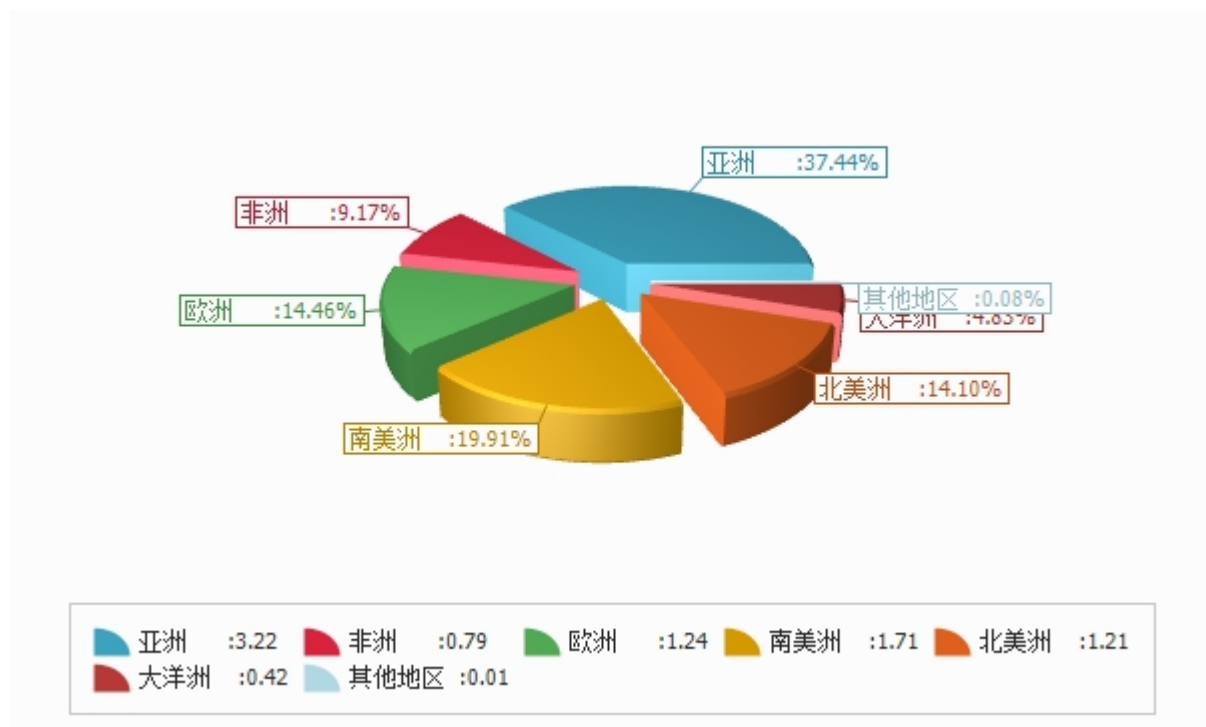


表3：2008年1月分洲进口金额

金额单位：亿美元





四、分国家（地区）情况

表4：2008年1月分国家（地区）出口情况（前20名当月）

单位：美元

国别(或地区)	2008年1月 金额
中国	194,670,472.0
孟加拉国	187,199,981.0
越南	162,871,640.0
巴基斯坦	159,040,034.0
阿拉伯联合酋长国	156,214,384.0
沙特阿拉伯	118,691,308.0
美国	114,843,093.0
印度尼西亚	101,668,519.0
马来西亚	91,940,330.0
韩国	73,119,242.0
日本	62,899,216.0
斯里兰卡	45,232,397.0
埃及	38,414,681.0
泰国	38,342,902.0
英国	36,058,404.0
台湾省	35,466,412.0
德国	32,318,135.0
荷兰	30,592,475.0
菲律宾	25,596,126.0
意大利	25,469,961.0

仅显示按金额排名前10名的国家和地区。



表5：2008年1月分国家（地区）进口情况（前20名当月）

单位：美元

国别(或地区)	2008年1月 金额
印度尼西亚	164,123,261.0
阿根廷	146,090,019.0
俄罗斯联邦	69,329,028.0
加拿大	68,959,086.0
美国	52,207,144.0
澳大利亚	37,848,100.0
坦桑尼亚	37,665,826.0
中国	26,148,091.0
巴西	22,558,467.0
缅甸	20,337,353.0
马来西亚	20,274,976.0
尼泊尔	17,986,699.0
斯里兰卡	17,863,997.0
乌克兰	16,471,264.0
加纳	11,990,293.0
英国	11,745,027.0
伊朗	10,756,835.0
阿富汗	10,483,993.0
埃及	6,603,835.0
科特迪瓦	6,301,724.0

仅显示按金额排名前10名的国家和地区。

表6：2008年1月分国家（地区）出口情况（当月）

单位：美元

国别(或地区)	2008年1月 金额
亚洲	1,667,880,171.0
阿富汗	3,348,116.0
巴林	5,337,007.0
孟加拉国	187,199,981.0
不丹	296,800.0
文莱	466,555.0
缅甸	859,462.0
柬埔寨	2,695,359.0
塞浦路斯	1,035,655.0
朝鲜	138,584.0
香港	14,690,822.0
印度尼西亚	101,668,519.0
伊朗	19,972,581.0
伊拉克	7,227,188.0
以色列	6,871,828.0
日本	62,899,216.0
约旦	24,279,590.0
科威特	23,425,714.0
黎巴嫩	3,650,371.0
澳门	83,348.0
马来西亚	91,940,330.0
马尔代夫	4,289,879.0
蒙古	41,444.0
尼泊尔	21,797,453.0
阿曼	10,903,275.0
巴基斯坦	159,040,034.0
菲律宾	25,596,126.0
卡塔尔	6,513,192.0
沙特阿拉伯	118,691,308.0
新加坡	16,973,332.0
韩国	73,119,242.0
斯里兰卡	45,232,397.0
叙利亚	3,798,196.0



国别(或地区)	2008年1月 金额
泰国	38,342,902.0
土耳其	15,295,183.0
阿拉伯联合酋长国	156,214,384.0
也门	19,037,162.0
越南	162,871,640.0
中国	194,670,472.0
台湾省	35,466,412.0
哈萨克斯坦	1,286,194.0
塔吉克斯坦	49,348.0
土库曼斯坦	527,082.0
乌兹别克斯坦	36,488.0
非洲	145,746,346.0
阿尔及利亚	4,754,440.0
安哥拉	9,866,836.0
贝宁	732,389.0
博茨瓦那	21,221.0
喀麦隆	4,934,174.0
乍得	183,414.0
科摩罗	364,533.0
刚果(布)	2,816,646.0
吉布提	6,540,861.0
埃及	38,414,681.0
赤道几内亚	383,592.0
埃塞俄比亚	599,694.0
加蓬	1,104,460.0
冈比亚	73,897.0
加纳	1,770,685.0
几内亚	537,029.0
几内亚(比绍)	60.0
科特迪瓦	4,270,797.0
肯尼亚	5,954,200.0
利比里亚	177,295.0
利比亚	1,514,079.0
马达加斯加	550,942.0
马拉维	45,616.0
毛里求斯	11,092,296.0



国别(或地区)	2008年1月 金额
摩洛哥	2,395,291.0
莫桑比克	334,477.0
纳米比亚	396,400.0
尼日利亚	15,085,785.0
塞内加尔	1,160,235.0
塞舌尔	526,243.0
塞拉利昂	216,357.0
索马里	8,653,681.0
南非	10,133,487.0
苏丹	1,359,655.0
坦桑尼亚	1,798,099.0
多哥	822,481.0
突尼斯	1,618,535.0
乌干达	325,591.0
布基纳法索	119,095.0
赞比亚	53,436.0
津巴布韦	3,036.0
厄立特里亚	4,040,625.0
欧洲	247,482,591.0
比利时	20,087,332.0
丹麦	1,830,610.0
英国	36,058,404.0
德国	32,318,135.0
法国	24,044,671.0
爱尔兰	869,062.0
意大利	25,469,961.0
荷兰	30,592,475.0
希腊	10,583,272.0
葡萄牙	3,709,957.0
西班牙	17,584,846.0
阿尔巴尼亚	4,441.0
奥地利	457,521.0
保加利亚	665,215.0
芬兰	2,595,942.0
匈牙利	1,076,076.0
马耳他	59,815.0



国别(或地区)	2008年1月 金额
挪威	1,139,639.0
波兰	4,882,023.0
罗马尼亚	985,376.0
瑞典	1,302,276.0
瑞士	1,748,442.0
爱沙尼亚	967,301.0
拉脱维亚	659,798.0
立陶宛	703,195.0
格鲁吉亚	1,951,619.0
亚美尼亚	1,883,239.0
阿塞拜疆	1,199,914.0
白俄罗斯	112,023.0
摩尔多瓦	123,356.0
俄罗斯联邦	15,497,341.0
乌克兰	4,579,788.0
斯洛文尼亚	607,286.0
克罗地亚	949,779.0
捷克	132,505.0
马其顿	7,599.0
波斯尼亚—黑塞哥维那	41,737.0
欧洲其他国家(地区)	620.0
南美洲	15,695,384.0
阿根廷	259,430.0
巴哈马	9,124.0
巴西	3,146,914.0
开曼群岛	36,231.0
智利	345,736.0
哥伦比亚	136,901.0
多米尼克	10,717.0
哥斯达黎加	31,633.0
多米尼加共和国	287,929.0
厄瓜多尔	354,945.0
危地马拉	2,910,722.0
圭亚那	13,620.0
海地	788,887.0
洪都拉斯	98,478.0



国别(或地区)	2008年1月 金额
牙买加	36,987.0
墨西哥	6,021,892.0
巴拿马	48,014.0
巴拉圭	67,376.0
秘鲁	234,516.0
圣卢西亚	1,628.0
苏里南	259,020.0
特立尼达和多巴哥	144,524.0
特克斯和凯科斯群岛	44,144.0
乌拉圭	254,201.0
委内瑞拉	151,485.0
荷属安地列斯群岛	330.0
北美洲	123,946,959.0
加拿大	9,103,866.0
美国	114,843,093.0
大洋洲	12,199,459.0
澳大利亚	9,930,379.0
斐济	1,056,021.0
新西兰	1,189,126.0
巴布亚新几内亚	2,842.0
法属波利尼西亚	21,091.0
其他地区	5,510,610.0
国(地)别不详的	5,510,610.0
*欧盟28国	220,228,488.0

*此项为特殊地区专项统计，计算总额时请勿统计在内。

表7：2008年1月分国家（地区）进口情况（当月）

单位：美元

国别(或地区)	2008年1月 金额
亚洲	321,705,138.0
阿富汗	10,483,993.0
孟加拉国	5,421,146.0
不丹	4,339,825.0
缅甸	20,337,353.0
朝鲜	20,423.0
香港	480,413.0
印度尼西亚	164,123,261.0
伊朗	10,756,835.0
伊拉克	162,910.0
以色列	1,032,718.0
日本	355,353.0
约旦	72,836.0
科威特	87,756.0
黎巴嫩	28,569.0
马来西亚	20,274,976.0
马尔代夫	5,215.0
蒙古	33,538.0
尼泊尔	17,986,699.0
阿曼	188,991.0
巴基斯坦	3,551,547.0
菲律宾	146,327.0
沙特阿拉伯	1,053,142.0
新加坡	1,920,268.0
韩国	155,148.0
斯里兰卡	17,863,997.0
叙利亚	1,580,352.0
泰国	2,901,878.0
土耳其	2,196,566.0
阿拉伯联合酋长国	3,960,276.0
也门	199,057.0
越南	2,621,460.0
中国	26,148,091.0



国别(或地区)	2008年1月 金额
台湾省	695,696.0
土库曼斯坦	518,523.0
非洲	78,818,753.0
贝宁	1,098,968.0
布隆迪	46,012.0
喀麦隆	224,230.0
科摩罗	236,670.0
刚果(布)	683,822.0
吉布提	454,401.0
埃及	6,603,835.0
埃塞俄比亚	938,639.0
加纳	11,990,293.0
几内亚	301,437.0
科特迪瓦	6,301,724.0
肯尼亚	797,162.0
利比亚	54,494.0
马达加斯加	598,482.0
马拉维	4,583,728.0
毛里塔尼亚	3,874.0
毛里求斯	44,636.0
摩洛哥	186,659.0
莫桑比克	945,687.0
尼日利亚	686,523.0
塞内加尔	116,742.0
索马里	213,390.0
南非	2,725,203.0
苏丹	694,388.0
坦桑尼亚	37,665,826.0
突尼斯	41,012.0
乌干达	461,728.0
布基纳法索	92,932.0
津巴布韦	26,256.0
欧洲	124,276,010.0
比利时	2,144,969.0
丹麦	572,227.0
英国	11,745,027.0



国别(或地区)	2008年1月 金额
德国	4,262,925.0
法国	4,822,399.0
爱尔兰	1,289,240.0
意大利	3,984,943.0
荷兰	3,802,171.0
希腊	1,187,060.0
葡萄牙	36,917.0
西班牙	1,700,539.0
奥地利	505,080.0
保加利亚	147,248.0
芬兰	107,402.0
匈牙利	82,852.0
冰岛	101,274.0
挪威	243,207.0
波兰	283,570.0
罗马尼亚	14,029.0
瑞典	216,299.0
瑞士	1,036,025.0
俄罗斯联邦	69,329,028.0
乌克兰	16,471,264.0
克罗地亚	24,643.0
捷克	165,672.0
南美洲	171,034,631.0
阿根廷	146,090,019.0
巴西	22,558,467.0
智利	753,133.0
哥伦比亚	388,045.0
多米尼加共和国	10,855.0
危地马拉	258,395.0
墨西哥	168,554.0
巴拿马	27,442.0
巴拉圭	7,279.0
秘鲁	23,701.0
乌拉圭	748,741.0
北美洲	121,166,230.0
加拿大	68,959,086.0



国别(或地区)	2008年1月 金额
美国	52,207,144.0
大洋洲	41,520,581.0
澳大利亚	37,848,100.0
瓦努阿图	359,057.0
新西兰	3,213,026.0
诺福克岛	22,026.0
巴布亚新几内亚	35,576.0
汤加	42,311.0
大洋洲其他	485.0
其他地区	693,702.0
国(地)别不详的	693,702.0
*欧盟28国	37,095,212.0

*此项为特殊地区专项统计，计算总额时请勿统计在内。

版 权 声 明

本报告的内容，包括但不限于其文本、数据和图像，版权为

中华人民共和国商务部

中国食品土畜进出口商会

共同所有（以下称“版权所有方”）。保留所有权利。

使用授权

版权所有方据此授权您拷贝和显示本报告的内容，但仅限于个人或资料性及非商业用途，您所做的任何拷贝必须包含本版权声明。在未事先得到版权所有方书面允许的情况下，您无权对报告内容作任何改动。

[意见反馈](#)