

进出口月度统计报告

贸易国：约旦 农产品

2007年8月

中华人民共和国商务部对外贸易司



一、概述

2007年8月，约旦农产品出口金额4,958.9万美元，环比增长18.7%。2007年1至8月，约旦农产品出口金额5.0亿美元。2007年8月，约旦农产品进口金额1.6亿美元，环比增长15.0%。2007年1至8月，约旦农产品进口金额12.4亿美元。

2007年8月，自约旦进口农产品的国家和地区中，按金额排名第一位是伊拉克，金额2,193.8万美元；第二位是叙利亚，金额469.4万美元；第三位是阿拉伯联合酋长国，金额462.2万美元。

2007年8月，对约旦出口农产品的国家和地区中，按金额排名第一位是叙利亚，金额2,455.3万美元；第二位是沙特阿拉伯，金额1,762.6万美元；第三位是俄罗斯联邦，金额1,544.4万美元。

2007年1-

8月，自约旦进口农产品的国家和地区中，按金额排名第一位是伊拉克，金额1.7亿美元；第二位是叙利亚，金额1.1亿美元；第三位是阿拉伯联合酋长国，金额3,988.0万美元。

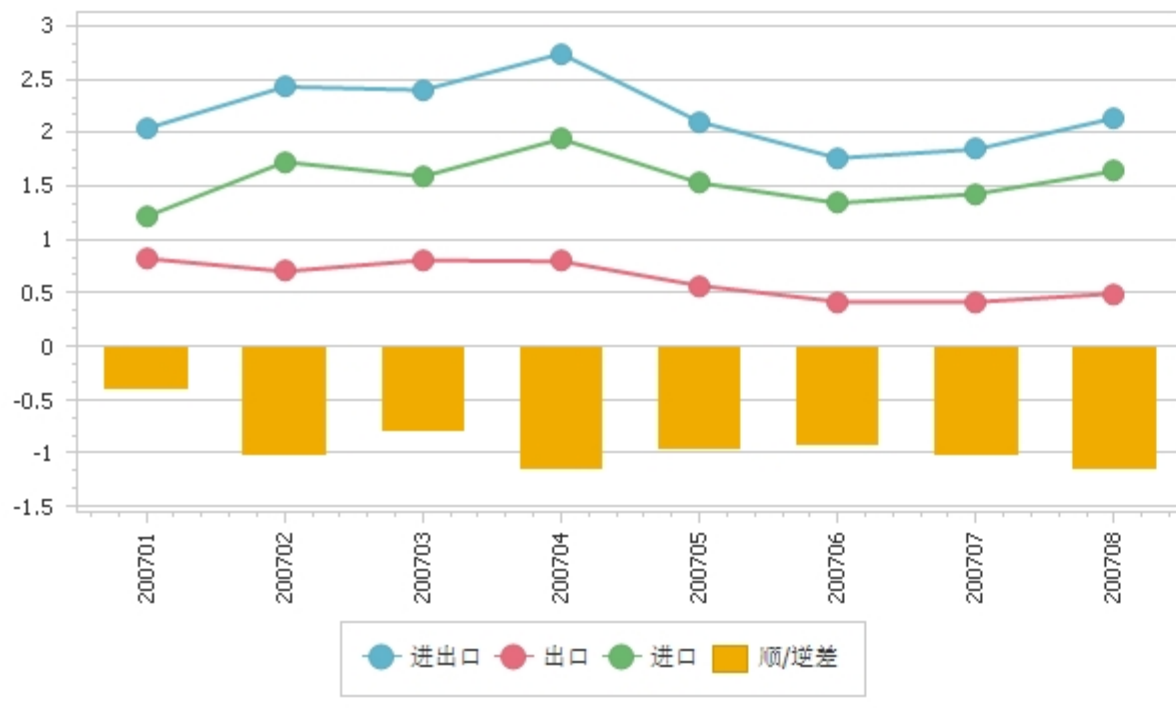
2007年1-

8月，对约旦出口农产品的国家和地区中，按金额排名第一位是叙利亚，金额1.5亿美元；第二位是美国，金额1.0亿美元；第三位是沙特阿拉伯，金额1.0亿美元。

二、各月进出口走势

表1：2007年1月-8月各月进出口金额

金额单位：亿美元



三、分大洲情况图示

表2：2007年8月分洲出口金额

金额单位：亿美元

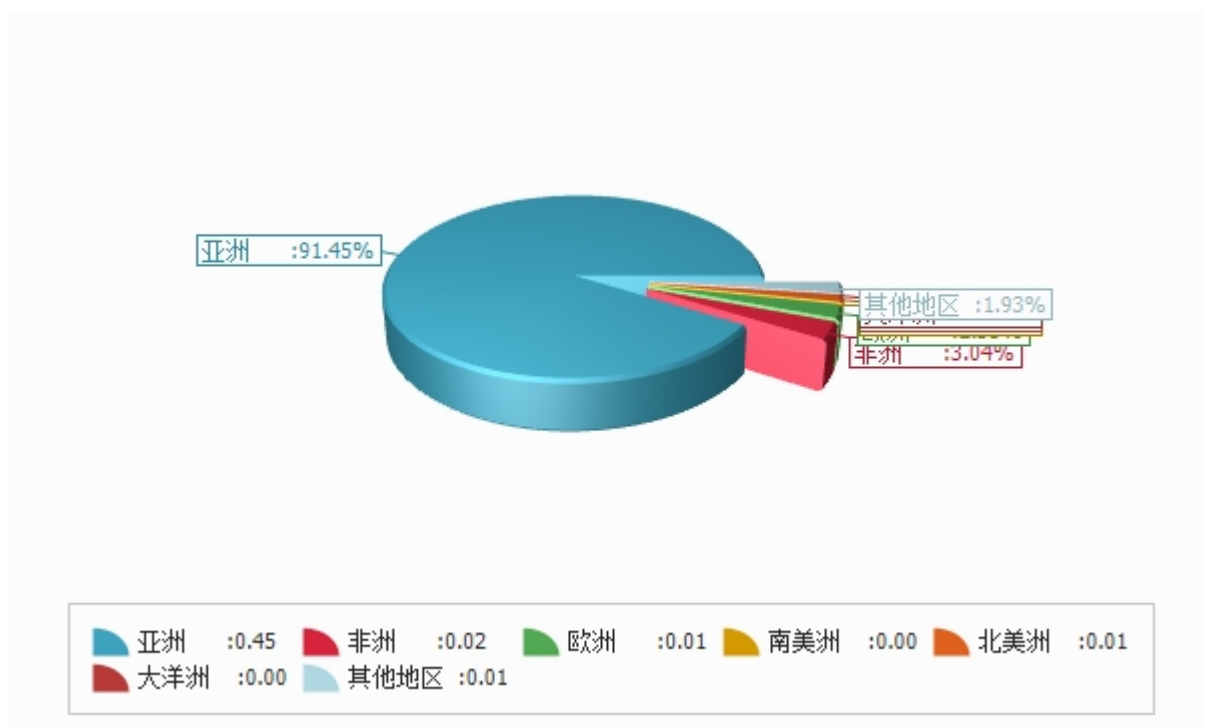


表3：2007年8月分洲进口金额

金额单位：亿美元

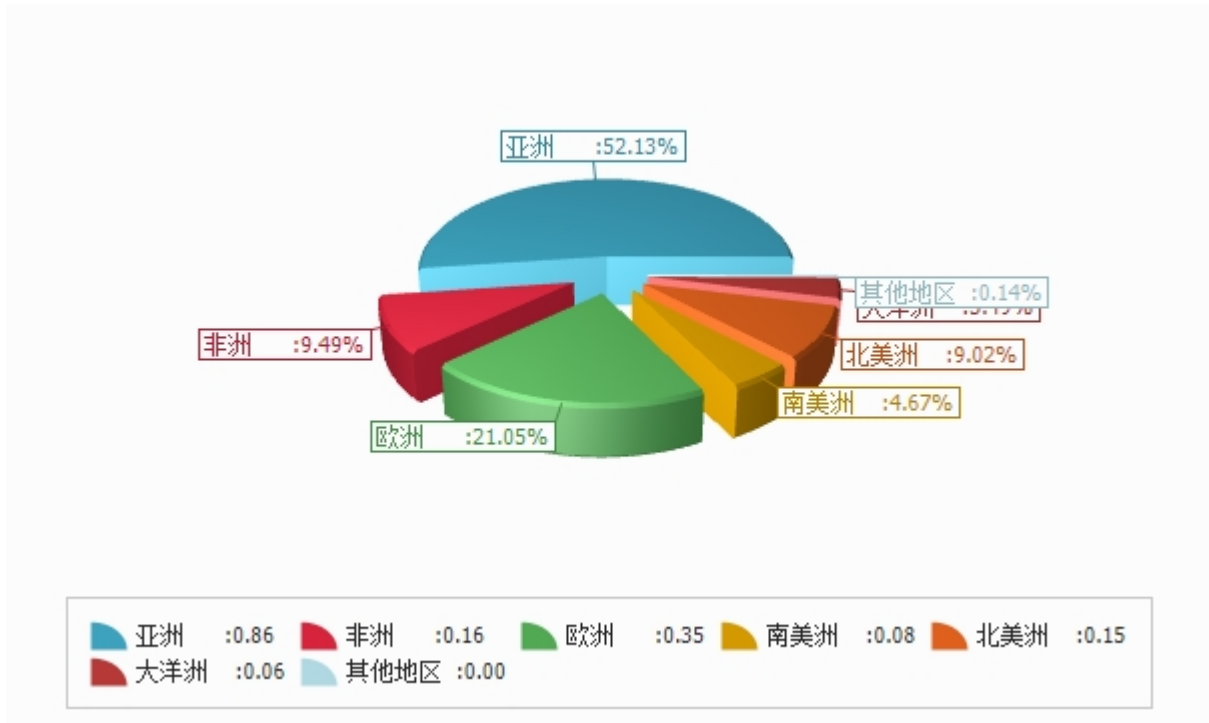


表4：2007年1-8月分洲出口金额

金额单位：亿美元

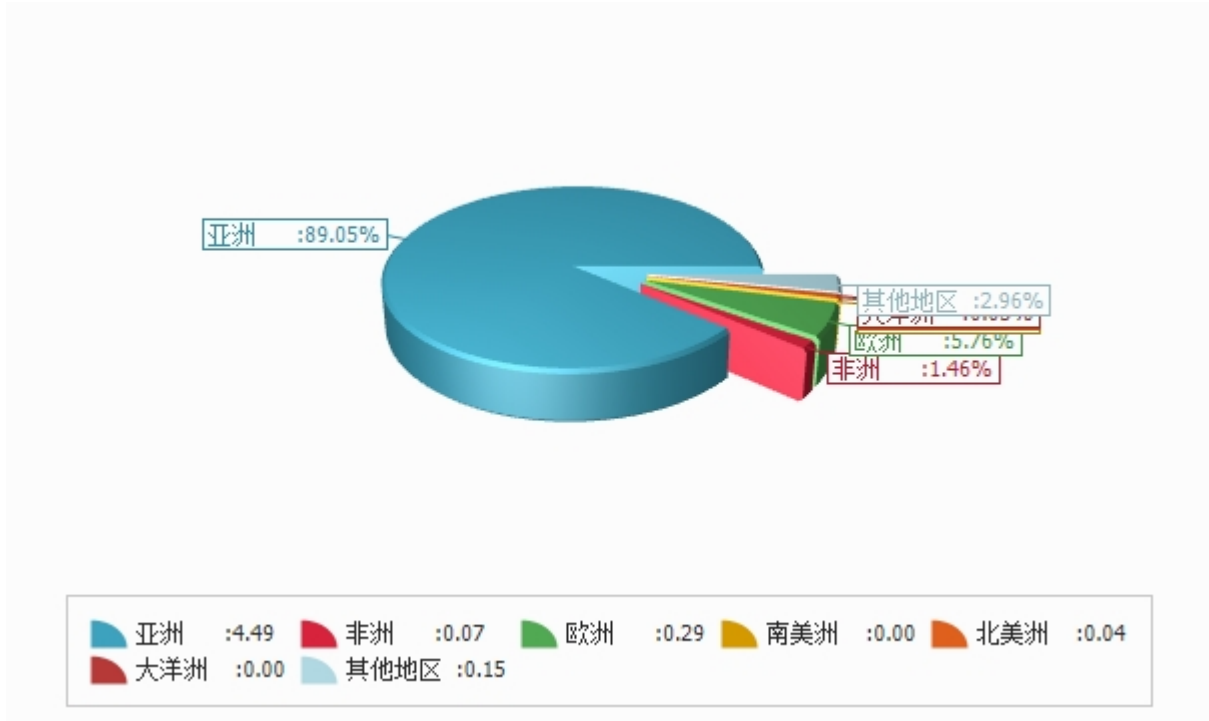
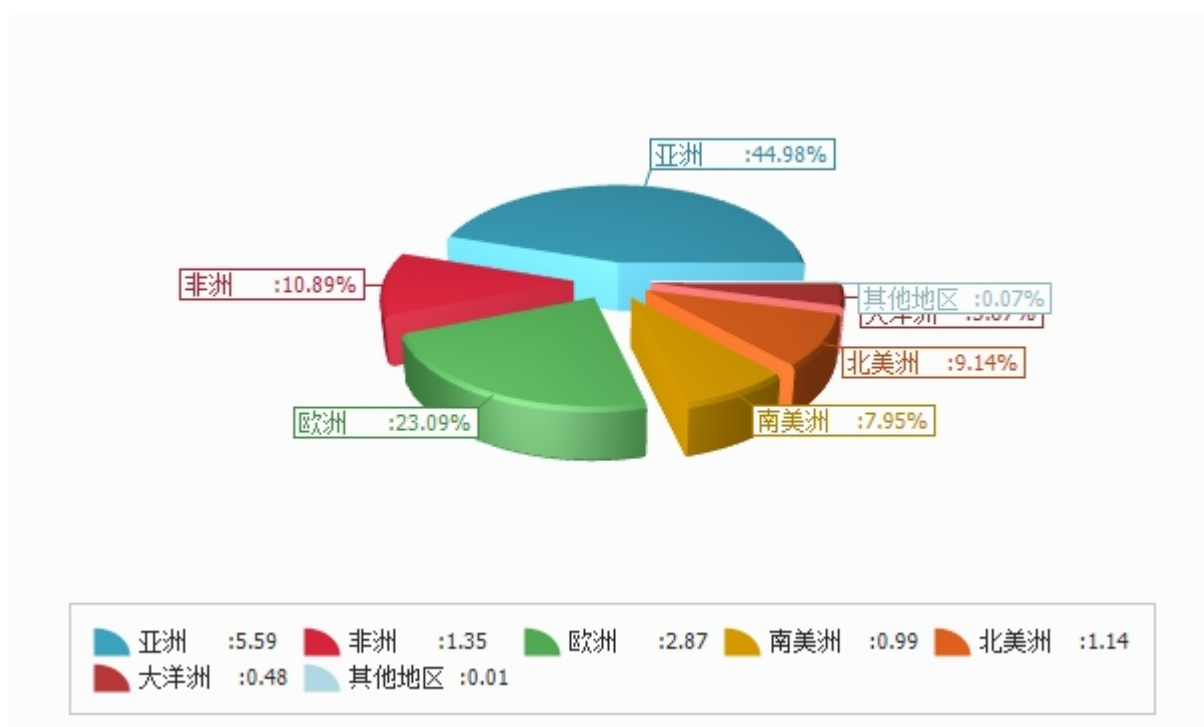


表5：2007年1-8月分洲进口金额

金额单位：亿美元





四、分国家（地区）情况

表6：2007年8月分国家（地区）出口情况（前20名当月）

单位：美元

国别(或地区)	2007年8月 金额
伊拉克	21,938,014.0
叙利亚	4,694,366.0
阿拉伯联合酋长国	4,622,094.0
科威特	2,998,383.0
沙特阿拉伯	2,701,631.0
巴勒斯坦	1,924,332.0
卡塔尔	1,841,822.0
巴林	1,369,780.0
阿曼	1,155,246.0
黎巴嫩	937,413.0
英国	694,172.0
土耳其	487,154.0
阿尔及利亚	451,731.0
美国	420,332.0
埃及	375,242.0
也门	299,237.0
德国	260,135.0
埃塞俄比亚	224,734.0
突尼斯	204,957.0
以色列	178,391.0

仅显示按金额排名前10名的国家和地区。

表7：2007年8月分国家（地区）进口情况（前20名当月）

单位：美元

国别(或地区)	2007年8月 金额
叙利亚	24,552,796.0
沙特阿拉伯	17,626,072.0
俄罗斯联邦	15,443,853.0
美国	14,317,661.0
埃及	8,820,481.0
中国	6,716,481.0
印度	6,116,511.0
巴西	5,749,171.0
黎巴嫩	5,439,815.0
阿拉伯联合酋长国	4,947,644.0
土耳其	4,604,625.0
荷兰	3,985,030.0
爱尔兰	3,354,746.0
澳大利亚	3,340,623.0
印度尼西亚	2,459,506.0
法国	2,425,362.0
瑞士	2,405,619.0
新西兰	2,396,398.0
津巴布韦	2,136,853.0
以色列	2,060,152.0

仅显示按金额排名前10名的国家和地区。

表8：2007年1-8月分国家（地区）出口情况（前20名累计）

单位：美元

国别(或地区)	2007年1—8月 金额
伊拉克	169,888,153.0
叙利亚	110,693,154.0
阿拉伯联合酋长国	39,880,202.0
科威特	27,085,456.0
沙特阿拉伯	20,390,766.0
黎巴嫩	19,492,713.0
卡塔尔	18,812,893.0
巴林	12,150,685.0
巴勒斯坦	7,469,491.0
以色列	6,367,465.0
英国	5,934,719.0
罗马尼亚	5,871,317.0
阿曼	5,407,892.0
土耳其	4,388,352.0
俄罗斯联邦	4,287,039.0
也门	3,697,481.0
阿尔及利亚	3,316,628.0
匈牙利	3,055,206.0
美国	3,012,218.0
保加利亚	2,332,600.0

仅显示按金额排名前10名的国家和地区。

表9：2007年1-8月分国家（地区）进口情况（前20名累计）

单位：美元

国别(或地区)	2007年1—8月 金额
叙利亚	151,164,998.0
美国	103,894,616.0
沙特阿拉伯	100,264,986.0
德国	80,420,401.0
埃及	75,807,334.0
印度	50,559,557.0
巴西	46,219,299.0
乌克兰	38,931,929.0
中国	38,805,655.0
阿根廷	36,184,007.0
阿拉伯联合酋长国	34,149,620.0
泰国	32,087,690.0
法国	30,815,848.0
澳大利亚	30,633,737.0
荷兰	29,248,575.0
土耳其	25,003,068.0
哈萨克斯坦	24,653,406.0
爱尔兰	22,479,441.0
黎巴嫩	21,578,488.0
津巴布韦	19,360,907.0

仅显示按金额排名前10名的国家和地区。

表10：2007年8月分国家（地区）出口情况（当月）

单位：美元

国别(或地区)	2007年8月 金额
亚洲	45,350,997.0
巴林	1,369,780.0
印度尼西亚	5,093.0
伊朗	51,175.0
伊拉克	21,938,014.0
以色列	178,391.0
科威特	2,998,383.0
黎巴嫩	937,413.0
马尔代夫	26,765.0
阿曼	1,155,246.0
巴基斯坦	41,784.0
巴勒斯坦	1,924,332.0
卡塔尔	1,841,822.0
沙特阿拉伯	2,701,631.0
新加坡	8,691.0
叙利亚	4,694,366.0
土耳其	487,154.0
阿拉伯联合酋长国	4,622,094.0
也门	299,237.0
越南	67,143.0
哈萨克斯坦	2,483.0
非洲	1,508,479.0
阿尔及利亚	451,731.0
埃及	375,242.0
埃塞俄比亚	224,734.0
肯尼亚	11,341.0
利比亚	137,808.0
摩洛哥	30,225.0
南非	2,609.0
苏丹	69,832.0
突尼斯	204,957.0
欧洲	1,166,355.0
比利时	1,884.0



国别(或地区)	2007年8月 金额
丹麦	20,900.0
英国	694,172.0
德国	260,135.0
法国	20,154.0
荷兰	37,717.0
希腊	2,674.0
葡萄牙	1,617.0
西班牙	7,692.0
奥地利	16,168.0
匈牙利	9,544.0
波兰	381.0
瑞典	9,643.0
瑞士	5,917.0
摩尔多瓦	2,292.0
俄罗斯联邦	75,465.0
南美洲	36,253.0
巴西	36,253.0
北美洲	550,436.0
加拿大	130,104.0
美国	420,332.0
大洋洲	21,440.0
澳大利亚	21,440.0
其他地区	955,466.0
国(地)别不详的	955,466.0
*欧盟28国	1,082,681.0

*此项为特殊地区专项统计，计算总额时请勿统计在内。



表11：2007年8月分国家（地区）进口情况（当月）

单位：美元

国别(或地区)	2007年8月 金额
亚洲	85,632,340.0
阿富汗	33,566.0
巴林	4,071.0
缅甸	15,572.0
塞浦路斯	261,995.0
印度	6,116,511.0
印度尼西亚	2,459,506.0
伊朗	513,918.0
以色列	2,060,152.0
日本	9,745.0
科威特	692,901.0
黎巴嫩	5,439,815.0
马来西亚	1,248,903.0
阿曼	626,491.0
巴基斯坦	122,110.0
巴勒斯坦	1,269,810.0
菲律宾	131,686.0
卡塔尔	96,054.0
沙特阿拉伯	17,626,072.0
新加坡	791,782.0
韩国	92,250.0
斯里兰卡	1,675,154.0
叙利亚	24,552,796.0
泰国	1,404,573.0
土耳其	4,604,625.0
阿拉伯联合酋长国	4,947,644.0
也门	1,240,223.0
越南	826,970.0
中国	6,716,481.0
台湾省	14,484.0
乌兹别克斯坦	36,480.0
非洲	15,596,379.0
埃及	8,820,481.0



国别(或地区)	2007年8月 金额
埃塞俄比亚	789,924.0
肯尼亚	147,486.0
马拉维	23,647.0
摩洛哥	1,586,175.0
莫桑比克	81,771.0
纳米比亚	328,310.0
南非	1,443,867.0
苏丹	9,947.0
突尼斯	170,260.0
乌干达	57,658.0
津巴布韦	2,136,853.0
欧洲	34,584,811.0
比利时	354,087.0
丹麦	1,183,981.0
英国	1,189,949.0
德国	787,841.0
法国	2,425,362.0
爱尔兰	3,354,746.0
意大利	550,575.0
荷兰	3,985,030.0
希腊	7,888.0
西班牙	519,015.0
奥地利	340,040.0
保加利亚	4,870.0
芬兰	2,278.0
匈牙利	227,463.0
马耳他	16,711.0
挪威	10,955.0
波兰	834,524.0
瑞典	44,782.0
瑞士	2,405,619.0
拉脱维亚	5,350.0
摩尔多瓦	813,854.0
俄罗斯联邦	15,443,853.0
南斯拉夫	13,524.0
斯洛伐克	62,514.0



国别(或地区)	2007年8月 金额
南美洲	7,674,862.0
阿根廷	1,472,560.0
巴西	5,749,171.0
智利	10,182.0
哥伦比亚	48,971.0
厄瓜多尔	67,584.0
危地马拉	83,918.0
墨西哥	42,653.0
秘鲁	15,708.0
乌拉圭	160,945.0
委内瑞拉	23,170.0
北美洲	14,820,887.0
加拿大	503,226.0
美国	14,317,661.0
大洋洲	5,737,021.0
澳大利亚	3,340,623.0
新西兰	2,396,398.0
其他地区	228,826.0
国(地)别不详的	228,826.0
*欧盟28国	16,159,001.0

*此项为特殊地区专项统计，计算总额时请勿统计在内。

表12：2007年1-8月分国家（地区）出口情况（累计）

单位：美元

国别(或地区)	2007年1—8月 金额
亚洲	448,796,208.0
阿富汗	9,984.0
巴林	12,150,685.0
香港	19,050.0
印度	559,786.0
印度尼西亚	61,700.0
伊朗	712,546.0
伊拉克	169,888,153.0
以色列	6,367,465.0
日本	13,083.0
科威特	27,085,456.0
黎巴嫩	19,492,713.0
马来西亚	10,194.0
马尔代夫	33,165.0
阿曼	5,407,892.0
巴基斯坦	200,418.0
巴勒斯坦	7,469,491.0
卡塔尔	18,812,893.0
沙特阿拉伯	20,390,766.0
新加坡	137,798.0
叙利亚	110,693,154.0
土耳其	4,388,352.0
阿拉伯联合酋长国	39,880,202.0
也门	3,697,481.0
越南	613,398.0
中国	697,900.0
哈萨克斯坦	2,483.0
非洲	7,349,692.0
阿尔及利亚	3,316,628.0
吉布提	28,464.0
埃及	1,437,314.0
埃塞俄比亚	553,660.0
加纳	6,572.0



国别(或地区)	2007年1—8月 金额
科特迪瓦	28,817.0
肯尼亚	11,341.0
利比亚	388,619.0
摩洛哥	211,455.0
尼日利亚	1,270.0
索马里	16,133.0
南非	123,670.0
苏丹	508,633.0
坦桑尼亚	1,006.0
突尼斯	698,416.0
厄立特里亚	17,694.0
欧洲	29,048,680.0
比利时	111,775.0
丹麦	169,850.0
英国	5,934,719.0
德国	1,804,137.0
法国	488,338.0
意大利	226,774.0
荷兰	256,939.0
希腊	244,967.0
葡萄牙	3,589.0
西班牙	1,796,503.0
阿尔巴尼亚	222,878.0
奥地利	33,946.0
保加利亚	2,332,600.0
匈牙利	3,055,206.0
马耳他	2,019.0
波兰	369,164.0
罗马尼亚	5,871,317.0
瑞典	488,896.0
瑞士	363,173.0
摩尔多瓦	80,664.0
俄罗斯联邦	4,287,039.0
乌克兰	208,706.0
南斯拉夫	577,979.0
捷克	116,648.0



国别(或地区)	2007年1—8月 金额
斯洛伐克	854.0
南美洲	100,150.0
巴西	70,958.0
智利	1,058.0
危地马拉	28,134.0
北美洲	3,507,700.0
加拿大	495,482.0
美国	3,012,218.0
大洋洲	262,098.0
澳大利亚	252,108.0
新西兰	9,990.0
其他地区	14,943,740.0
国(地)别不详的	14,943,740.0
*欧盟28国	23,308,241.0

*此项为特殊地区专项统计，计算总额时请勿统计在内。

表13：2007年1-8月分国家（地区）进口情况（累计）

单位：美元

国别(或地区)	2007年1—8月 金额
亚洲	559,051,568.0
阿富汗	538,122.0
巴林	73,659.0
缅甸	722,211.0
塞浦路斯	774,017.0
印度	50,559,557.0
印度尼西亚	18,438,989.0
伊朗	2,193,053.0
伊拉克	75,323.0
以色列	7,074,369.0
日本	306,423.0
科威特	4,020,206.0
黎巴嫩	21,578,488.0
马来西亚	8,799,256.0
阿曼	3,352,846.0
巴基斯坦	2,296,931.0
巴勒斯坦	6,923,619.0
菲律宾	764,914.0
卡塔尔	229,498.0
沙特阿拉伯	100,264,986.0
新加坡	3,274,823.0
韩国	603,195.0
斯里兰卡	10,735,539.0
叙利亚	151,164,998.0
泰国	32,087,690.0
土耳其	25,003,068.0
阿拉伯联合酋长国	34,149,620.0
也门	5,017,260.0
越南	4,251,477.0
中国	38,805,655.0
台湾省	98,861.0
哈萨克斯坦	24,653,406.0
乌兹别克斯坦	219,509.0



国别(或地区)	2007年1—8月 金额
非洲	135,407,593.0
阿尔及利亚	38,036.0
埃及	75,807,334.0
埃塞俄比亚	9,613,752.0
肯尼亚	1,003,745.0
利比亚	166,239.0
马达加斯加	7,125.0
马拉维	191,686.0
毛里塔尼亚	97,577.0
摩洛哥	14,874,390.0
莫桑比克	586,666.0
纳米比亚	439,074.0
尼日利亚	898.0
索马里	1,424.0
南非	8,799,503.0
苏丹	2,879,566.0
突尼斯	1,078,400.0
乌干达	461,271.0
津巴布韦	19,360,907.0
欧洲	287,003,744.0
比利时	7,808,986.0
丹麦	7,515,874.0
英国	8,018,490.0
德国	80,420,401.0
法国	30,815,848.0
爱尔兰	22,479,441.0
意大利	8,154,426.0
荷兰	29,248,575.0
希腊	1,202,437.0
葡萄牙	42,643.0
西班牙	6,866,314.0
奥地利	2,450,118.0
保加利亚	132,699.0
芬兰	73,913.0
匈牙利	1,885,084.0
列支敦士登	12,996.0



国别(或地区)	2007年1—8月 金额
马耳他	409,463.0
挪威	590,790.0
波兰	3,238,901.0
罗马尼亚	66,868.0
瑞典	787,175.0
瑞士	11,611,045.0
拉脱维亚	85,435.0
摩尔多瓦	6,393,900.0
俄罗斯联邦	16,361,821.0
乌克兰	38,931,929.0
南斯拉夫	45,882.0
斯洛文尼亚	105,129.0
克罗地亚	230,779.0
捷克	373,483.0
斯洛伐克	628,467.0
马其顿	14,432.0
南美洲	98,856,624.0
阿根廷	36,184,007.0
巴西	46,219,299.0
智利	2,544,889.0
哥伦比亚	536,441.0
哥斯达黎加	82,324.0
古巴	5,515.0
厄瓜多尔	428,118.0
危地马拉	2,398,915.0
牙买加	6,344.0
墨西哥	636,489.0
尼加拉瓜	96,481.0
巴拿马	41,209.0
巴拉圭	14,258.0
秘鲁	164,121.0
萨尔瓦多	864.0
乌拉圭	9,452,174.0
委内瑞拉	45,176.0
北美洲	113,637,283.0
加拿大	9,742,667.0



国别(或地区)	2007年1—8月 金额
美国	103,894,616.0
大洋洲	48,122,411.0
澳大利亚	30,633,737.0
新西兰	17,488,674.0
其他地区	877,032.0
国(地)别不详的	877,032.0
*欧盟28国	213,814,966.0

*此项为特殊地区专项统计，计算总额时请勿统计在内。

版 权 声 明

本报告的内容，包括但不限于其文本、数据和图像，版权为

中华人民共和国商务部

中国食品土畜进出口商会

共同所有（以下称“版权所有方”）。保留所有权利。

使用授权

版权所有方据此授权您拷贝和显示本报告的内容，但仅限于个人或资料性及非商业用途，您所做的任何拷贝必须包含本版权声明。在未事先得到版权所有方书面允许的情况下，您无权对报告内容作任何改动。

[意见反馈](#)