

# 进出口月度统计报告

贸易国：日本 农产品

2007年4月

中华人民共和国商务部对外贸易司



## 一、概述

2007年4月，日本农产品出口金额2.9亿美元，环比下降8.2%。2007年1至4月，日本农产品出口金额12.1亿美元。2007年4月，日本农产品进口金额48.4亿美元，环比下降0.7%。2007年1至4月，日本农产品进口金额184.5亿美元。

2007年4月，自日本进口农产品的国家和地区中，按金额排名第一位是香港，金额5,730.6万美元；第二位是美国，金额5,230.9万美元；第三位是韩国，金额4,204.4万美元。

2007年4月，对日本出口农产品的国家和地区中，按金额排名第一位是美国，金额14.3亿美元；第二位是中国，金额7.7亿美元；第三位是澳大利亚，金额3.3亿美元。

2007年1-

4月，自日本进口农产品的国家和地区中，按金额排名第一位是香港，金额2.3亿美元；第二位是美国，金额1.9亿美元；第三位是台湾省，金额1.9亿美元。

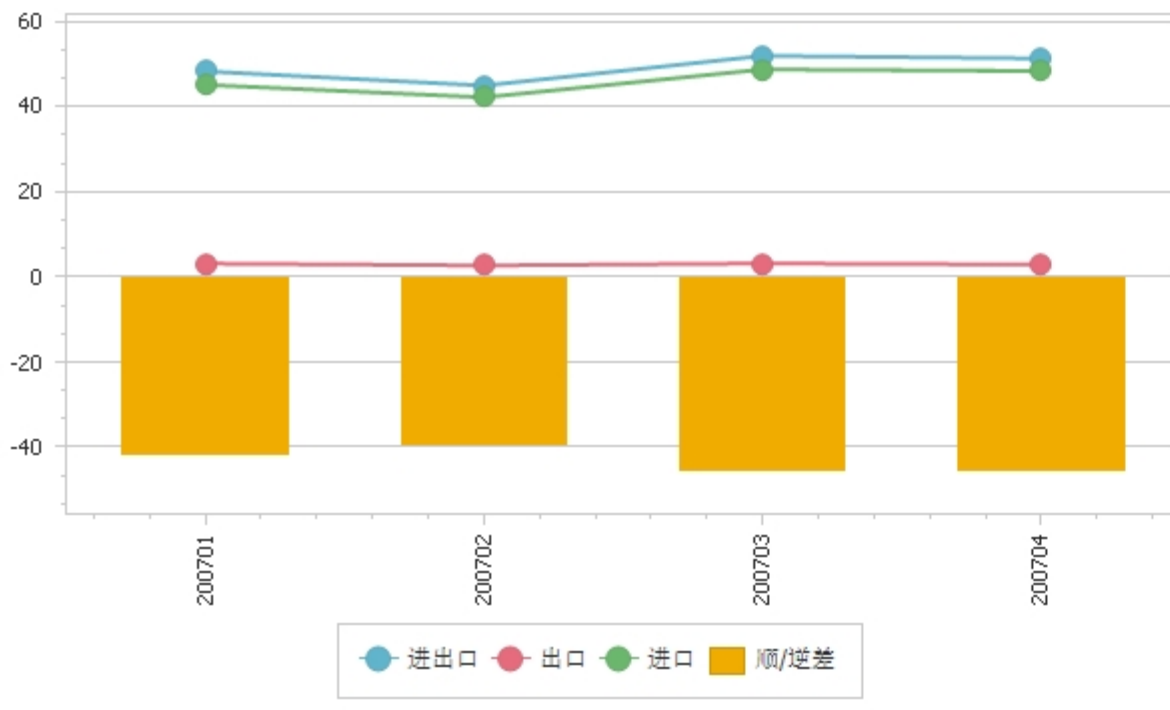
2007年1-

4月，对日本出口农产品的国家和地区中，按金额排名第一位是美国，金额51.9亿美元；第二位是中国，金额28.1亿美元；第三位是澳大利亚，金额14.1亿美元。

## 二、各月进出口走势

表1：2007年1月-4月各月进出口金额

金额单位：亿美元



### 三、分大洲情况图示

表2：2007年4月分洲出口金额

金额单位：亿美元

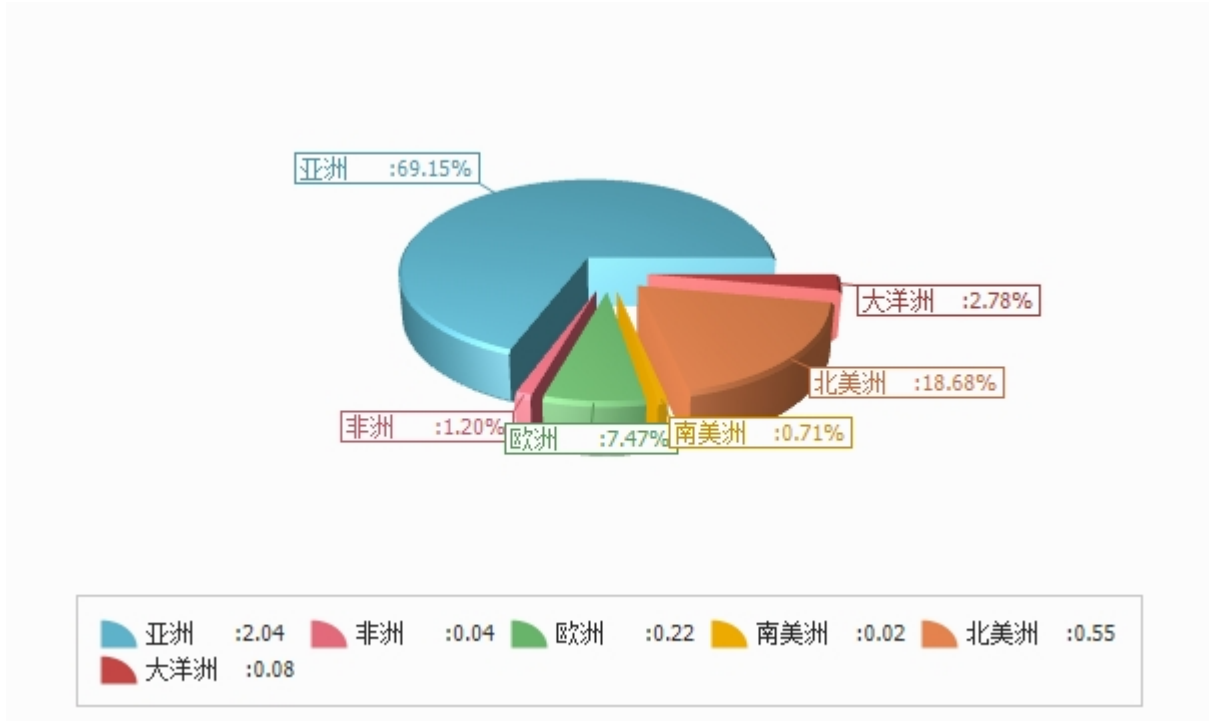


表3：2007年4月分洲进口金额

金额单位：亿美元

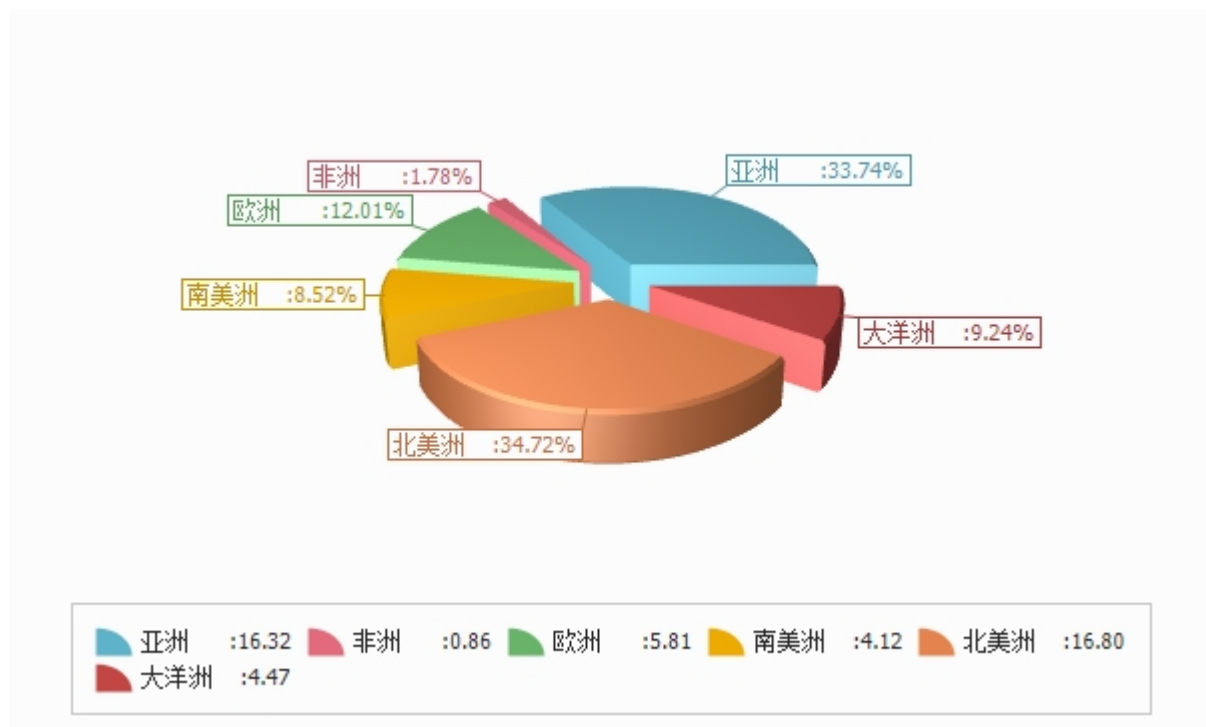


表4：2007年1-4月分洲出口金额

金额单位：亿美元

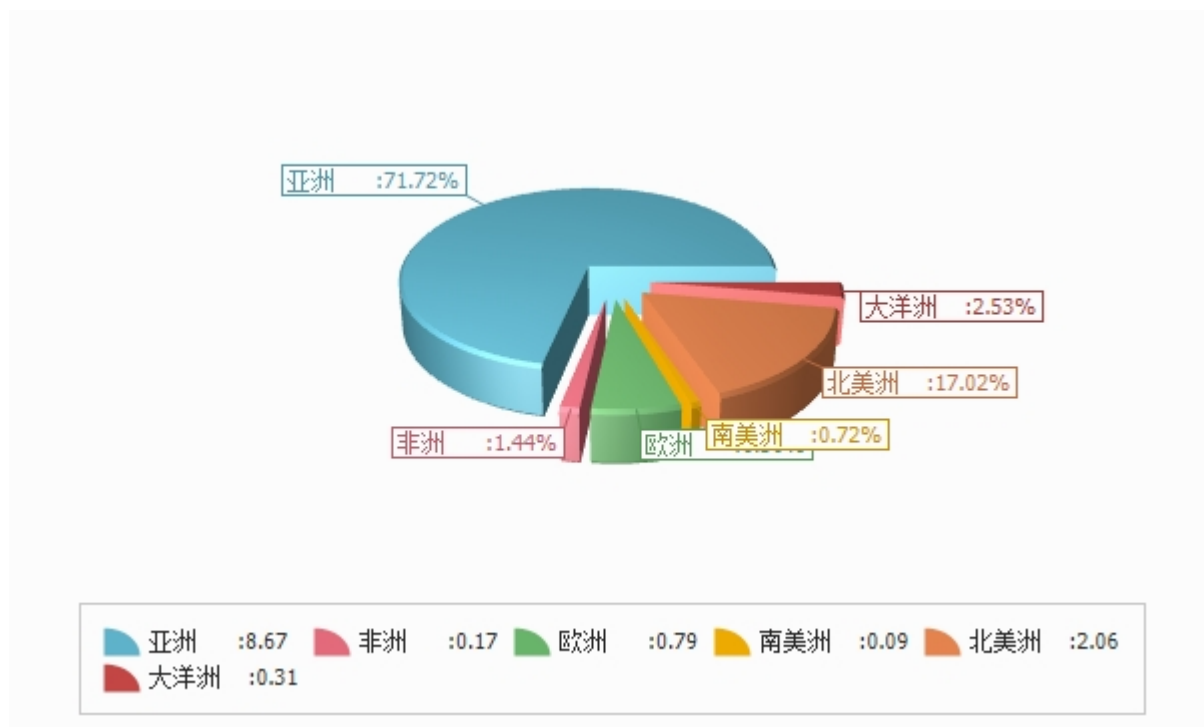
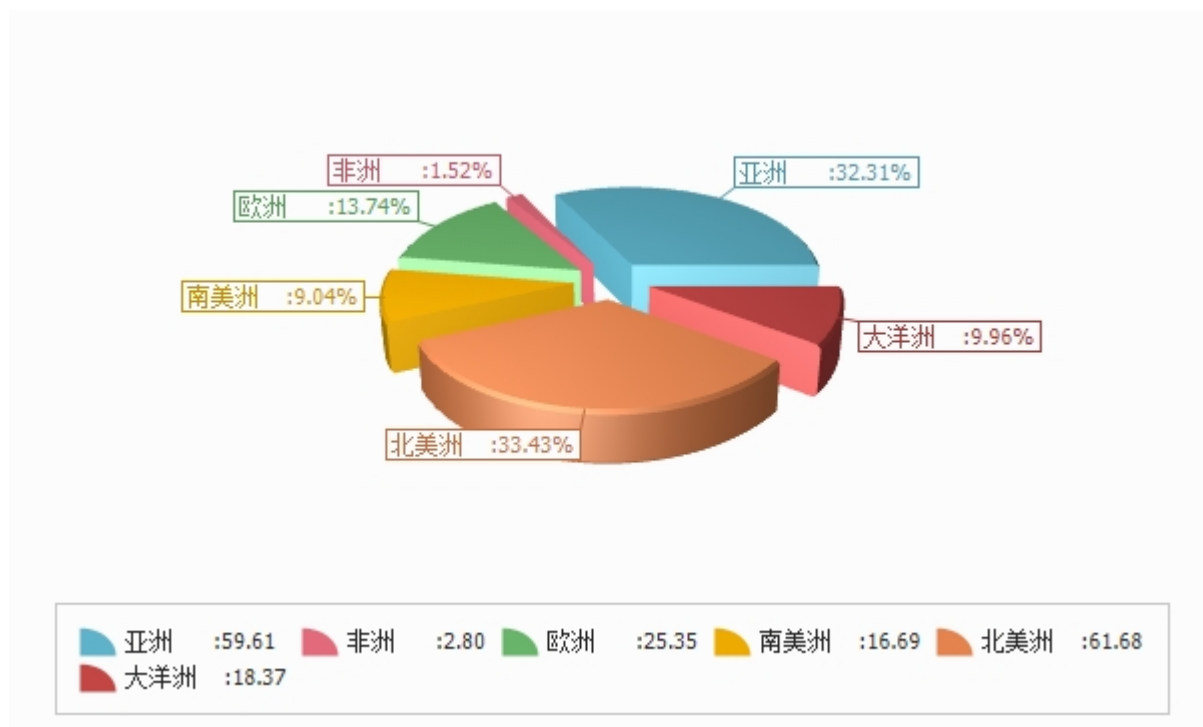


表5：2007年1-4月分洲进口金额

金额单位：亿美元





## 四、分国家（地区）情况

表6：2007年4月分国家（地区）出口情况（前20名当月）

单位：美元

| 国别(或地区)  | 2007年4月<br>金额 |
|----------|---------------|
| 香港       | 57,306,126.0  |
| 美国       | 52,309,388.0  |
| 韩国       | 42,043,713.0  |
| 台湾省      | 37,497,461.0  |
| 中国       | 28,020,506.0  |
| 泰国       | 13,709,861.0  |
| 新加坡      | 7,492,286.0   |
| 越南       | 3,933,045.0   |
| 荷兰       | 3,841,894.0   |
| 大洋洲其他    | 3,234,382.0   |
| 印度尼西亚    | 2,855,380.0   |
| 澳大利亚     | 2,755,289.0   |
| 加拿大      | 2,742,495.0   |
| 德国       | 2,720,475.0   |
| 俄罗斯联邦    | 2,718,154.0   |
| 法国       | 2,671,119.0   |
| 阿拉伯联合酋长国 | 2,630,948.0   |
| 英国       | 2,505,893.0   |
| 马来西亚     | 2,202,944.0   |
| 埃及       | 1,876,074.0   |

仅显示按金额排名前10名的国家和地区。





表7：2007年4月分国家（地区）进口情况（前20名当月）

单位：美元

| 国别(或地区) | 2007年4月<br>金额   |
|---------|-----------------|
| 美国      | 1,426,954,736.0 |
| 中国      | 773,549,460.0   |
| 澳大利亚    | 332,521,173.0   |
| 加拿大     | 246,036,273.0   |
| 泰国      | 239,826,065.0   |
| 巴西      | 150,607,737.0   |
| 法国      | 126,316,416.0   |
| 智利      | 120,664,752.0   |
| 新西兰     | 104,047,506.0   |
| 韩国      | 93,168,826.0    |
| 菲律宾     | 91,136,533.0    |
| 印度尼西亚   | 84,280,055.0    |
| 台湾省     | 81,567,082.0    |
| 德国      | 70,169,559.0    |
| 越南      | 69,489,308.0    |
| 俄罗斯联邦   | 64,899,571.0    |
| 马来西亚    | 62,602,028.0    |
| 丹麦      | 61,158,340.0    |
| 印度      | 57,744,181.0    |
| 意大利     | 55,193,668.0    |

仅显示按金额排名前10名的国家和地区。



表8：2007年1-4月分国家（地区）出口情况（前20名累计）

单位：美元

| 国别(或地区)  | 2007年1—4月<br>金额 |
|----------|-----------------|
| 香港       | 232,835,528.0   |
| 美国       | 193,520,261.0   |
| 台湾省      | 191,411,822.0   |
| 韩国       | 164,812,528.0   |
| 中国       | 137,031,949.0   |
| 泰国       | 49,332,209.0    |
| 新加坡      | 27,802,686.0    |
| 越南       | 13,460,844.0    |
| 荷兰       | 13,007,951.0    |
| 加拿大      | 12,180,964.0    |
| 大洋洲其他    | 11,456,566.0    |
| 法国       | 10,746,584.0    |
| 德国       | 10,620,306.0    |
| 印度尼西亚    | 10,549,355.0    |
| 澳大利亚     | 10,493,950.0    |
| 英国       | 9,838,219.0     |
| 马来西亚     | 8,967,817.0     |
| 菲律宾      | 8,180,832.0     |
| 阿拉伯联合酋长国 | 8,153,877.0     |
| 俄罗斯联邦    | 7,565,799.0     |

仅显示按金额排名前10名的国家和地区。

表9：2007年1-4月分国家（地区）进口情况（前20名累计）

单位：美元

| 国别(或地区) | 2007年1—4月<br>金额 |
|---------|-----------------|
| 美国      | 5,185,752,916.0 |
| 中国      | 2,807,101,221.0 |
| 澳大利亚    | 1,413,212,176.0 |
| 加拿大     | 959,538,621.0   |
| 泰国      | 841,313,638.0   |
| 智利      | 610,574,688.0   |
| 法国      | 511,927,569.0   |
| 巴西      | 505,703,634.0   |
| 新西兰     | 383,525,108.0   |
| 韩国      | 352,348,368.0   |
| 丹麦      | 310,712,583.0   |
| 印度尼西亚   | 303,436,625.0   |
| 菲律宾     | 292,955,964.0   |
| 德国      | 271,691,207.0   |
| 台湾省     | 270,448,349.0   |
| 意大利     | 245,051,815.0   |
| 越南      | 244,957,802.0   |
| 马来西亚    | 236,236,841.0   |
| 印度      | 231,824,205.0   |
| 俄罗斯联邦   | 217,675,806.0   |

仅显示按金额排名前10名的国家和地区。



表10：2007年4月分国家（地区）出口情况（当月）

单位：美元

| 国别(或地区)  | 2007年4月<br>金额 |
|----------|---------------|
| 亚洲       | 203,777,994.0 |
| 巴林       | 19,480.0      |
| 孟加拉国     | 270,053.0     |
| 柬埔寨      | 1,850.0       |
| 塞浦路斯     | 54,201.0      |
| 朝鲜       | 54,428.0      |
| 香港       | 57,306,126.0  |
| 印度       | 715,889.0     |
| 印度尼西亚    | 2,855,380.0   |
| 伊朗       | 17,217.0      |
| 伊拉克      | 12,465.0      |
| 以色列      | 40,112.0      |
| 约旦       | 103,902.0     |
| 科威特      | 153,300.0     |
| 黎巴嫩      | 107,443.0     |
| 澳门       | 76,759.0      |
| 马来西亚     | 2,202,944.0   |
| 尼泊尔      | 47,918.0      |
| 阿曼       | 449,301.0     |
| 巴基斯坦     | 520,248.0     |
| 菲律宾      | 1,869,429.0   |
| 卡塔尔      | 43,662.0      |
| 沙特阿拉伯    | 1,066,562.0   |
| 新加坡      | 7,492,286.0   |
| 韩国       | 42,043,713.0  |
| 斯里兰卡     | 123,045.0     |
| 叙利亚      | 40,289.0      |
| 泰国       | 13,709,861.0  |
| 土耳其      | 63,301.0      |
| 阿拉伯联合酋长国 | 2,630,948.0   |
| 也门       | 157,539.0     |
| 越南       | 3,933,045.0   |
| 中国       | 28,020,506.0  |



| 国别(或地区) | 2007年4月<br>金额 |
|---------|---------------|
| 台湾省     | 37,497,461.0  |
| 哈萨克斯坦   | 77,331.0      |
| 非洲      | 3,543,118.0   |
| 贝宁      | 58,087.0      |
| 埃及      | 1,876,074.0   |
| 肯尼亚     | 46,135.0      |
| 毛里求斯    | 182,528.0     |
| 纳米比亚    | 6,434.0       |
| 尼日利亚    | 310,544.0     |
| 塞舌尔     | 186,195.0     |
| 南非      | 612,080.0     |
| 坦桑尼亚    | 217,678.0     |
| 突尼斯     | 47,363.0      |
| 欧洲      | 22,004,627.0  |
| 比利时     | 734,317.0     |
| 丹麦      | 1,628,697.0   |
| 英国      | 2,505,893.0   |
| 德国      | 2,720,475.0   |
| 法国      | 2,671,119.0   |
| 爱尔兰     | 260,280.0     |
| 意大利     | 953,501.0     |
| 卢森堡     | 3,390.0       |
| 荷兰      | 3,841,894.0   |
| 希腊      | 47,438.0      |
| 葡萄牙     | 9,681.0       |
| 西班牙     | 1,372,337.0   |
| 奥地利     | 357,057.0     |
| 芬兰      | 155,394.0     |
| 匈牙利     | 9,673.0       |
| 马耳他     | 213,270.0     |
| 挪威      | 162,955.0     |
| 波兰      | 88,047.0      |
| 瑞典      | 292,065.0     |
| 瑞士      | 838,194.0     |
| 拉脱维亚    | 183,049.0     |
| 俄罗斯联邦   | 2,718,154.0   |



| 国别(或地区)  | 2007年4月<br>金额 |
|----------|---------------|
| 乌克兰      | 81,209.0      |
| 斯洛文尼亚    | 51,181.0      |
| 捷克       | 71,536.0      |
| 斯洛伐克     | 33,821.0      |
| 南美洲      | 2,099,774.0   |
| 阿根廷      | 163,511.0     |
| 玻利维亚     | 8,529.0       |
| 巴西       | 1,153,843.0   |
| 智利       | 297,019.0     |
| 哥伦比亚     | 3,297.0       |
| 厄瓜多尔     | 79,753.0      |
| 格林纳达     | 45,697.0      |
| 墨西哥      | 158,775.0     |
| 巴拿马      | 4,290.0       |
| 秘鲁       | 121,834.0     |
| 苏里南      | 13,769.0      |
| 特立尼达和多巴哥 | 2,145.0       |
| 乌拉圭      | 3,171.0       |
| 荷属安地列斯群岛 | 44,141.0      |
| 北美洲      | 55,051,883.0  |
| 加拿大      | 2,742,495.0   |
| 美国       | 52,309,388.0  |
| 大洋洲      | 8,195,087.0   |
| 澳大利亚     | 2,755,289.0   |
| 新喀里多尼亚   | 26,562.0      |
| 新西兰      | 1,843,355.0   |
| 巴布亚新几内亚  | 31,626.0      |
| 基里巴斯     | 3,179.0       |
| 密克罗尼西亚联邦 | 83,084.0      |
| 马绍尔群岛    | 7,789.0       |
| 贝劳共和国    | 97,105.0      |
| 法属波利尼西亚  | 112,716.0     |
| 大洋洲其他    | 3,234,382.0   |
| *欧盟28国   | 18,258,316.0  |

\*此项为特殊地区专项统计，计算总额时请勿统计在内。

表11：2007年4月分国家（地区）进口情况（当月）

单位：美元

| 国别(或地区)  | 2007年4月<br>金额   |
|----------|-----------------|
| 亚洲       | 1,632,410,120.0 |
| 巴林       | 33,577.0        |
| 孟加拉国     | 1,055,005.0     |
| 缅甸       | 9,111,546.0     |
| 柬埔寨      | 11,321.0        |
| 塞浦路斯     | 54,949.0        |
| 香港       | 1,208,944.0     |
| 印度       | 57,744,181.0    |
| 印度尼西亚    | 84,280,055.0    |
| 伊朗       | 928,512.0       |
| 以色列      | 4,644,661.0     |
| 约旦       | 24,148.0        |
| 老挝       | 13,029.0        |
| 黎巴嫩      | 16,090.0        |
| 马来西亚     | 62,602,028.0    |
| 马尔代夫     | 2,288,871.0     |
| 蒙古       | 46,942.0        |
| 尼泊尔      | 8,142.0         |
| 阿曼       | 501,239.0       |
| 巴基斯坦     | 2,398,669.0     |
| 菲律宾      | 91,136,533.0    |
| 沙特阿拉伯    | 3,955,014.0     |
| 新加坡      | 21,602,050.0    |
| 韩国       | 93,168,826.0    |
| 斯里兰卡     | 9,088,567.0     |
| 叙利亚      | 308,946.0       |
| 泰国       | 239,826,065.0   |
| 土耳其      | 13,031,099.0    |
| 阿拉伯联合酋长国 | 6,930,866.0     |
| 也门       | 1,689,871.0     |
| 越南       | 69,489,308.0    |
| 中国       | 773,549,460.0   |
| 台湾省      | 81,567,082.0    |



| 国别(或地区)  | 2007年4月<br>金额 |
|----------|---------------|
| 东帝汶      | 2,978.0       |
| 乌兹别克斯坦   | 91,546.0      |
| 非洲       | 85,922,782.0  |
| 阿尔及利亚    | 9,891.0       |
| 安哥拉      | 13,584.0      |
| 贝宁       | 2,717.0       |
| 喀麦隆      | 80,107.0      |
| 佛得角      | 4,248.0       |
| 科摩罗      | 2,456.0       |
| 刚果(布)    | 3,861.0       |
| 埃及       | 777,601.0     |
| 埃塞俄比亚    | 4,318,060.0   |
| 加纳       | 16,446,890.0  |
| 几内亚      | 2,523.0       |
| 科特迪瓦     | 1,348,979.0   |
| 肯尼亚      | 1,598,771.0   |
| 马达加斯加    | 1,159,958.0   |
| 马拉维      | 1,724,566.0   |
| 毛里塔尼亚    | 6,851,718.0   |
| 毛里求斯     | 126,628.0     |
| 摩洛哥      | 24,235,017.0  |
| 莫桑比克     | 835,477.0     |
| 纳米比亚     | 4,122,882.0   |
| 尼日利亚     | 4,100,281.0   |
| 圣多美和普林西比 | 24,283.0      |
| 塞内加尔     | 371,322.0     |
| 塞舌尔      | 2,664,912.0   |
| 索马里      | 12,532.0      |
| 南非       | 6,836,418.0   |
| 苏丹       | 481,456.0     |
| 坦桑尼亚     | 4,117,877.0   |
| 多哥       | 20,262.0      |
| 突尼斯      | 429,653.0     |
| 乌干达      | 435,726.0     |
| 布基纳法索    | 1,285,602.0   |
| 刚果(金)    | 104,221.0     |





| 国别(或地区) | 2007年4月<br>金额 |
|---------|---------------|
| 赞比亚     | 569,907.0     |
| 津巴布韦    | 138,000.0     |
| 非洲其他    | 664,396.0     |
| 欧洲      | 581,182,841.0 |
| 比利时     | 11,683,103.0  |
| 丹麦      | 61,158,340.0  |
| 英国      | 33,131,214.0  |
| 德国      | 70,169,559.0  |
| 法国      | 126,316,416.0 |
| 爱尔兰     | 4,268,906.0   |
| 意大利     | 55,193,668.0  |
| 卢森堡     | 6,073.0       |
| 荷兰      | 43,785,740.0  |
| 希腊      | 1,686,245.0   |
| 葡萄牙     | 2,353,359.0   |
| 西班牙     | 28,238,100.0  |
| 阿尔巴尼亚   | 6,207.0       |
| 奥地利     | 6,805,718.0   |
| 保加利亚    | 338,284.0     |
| 芬兰      | 3,114,263.0   |
| 匈牙利     | 4,574,227.0   |
| 冰岛      | 11,690,547.0  |
| 挪威      | 32,635,375.0  |
| 波兰      | 3,898,526.0   |
| 瑞典      | 5,030,997.0   |
| 瑞士      | 4,228,852.0   |
| 爱沙尼亚    | 169,642.0     |
| 拉脱维亚    | 52,712.0      |
| 立陶宛     | 520,744.0     |
| 格鲁吉亚    | 95,852.0      |
| 亚美尼亚    | 7,982.0       |
| 白俄罗斯    | 1,258,645.0   |
| 摩尔多瓦    | 2,902.0       |
| 俄罗斯联邦   | 64,899,571.0  |
| 乌克兰     | 1,493,675.0   |
| 斯洛文尼亚   | 52,611.0      |



| 国别(或地区)    | 2007年4月<br>金额   |
|------------|-----------------|
| 克罗地亚       | 214,086.0       |
| 捷克         | 1,623,583.0     |
| 马其顿        | 318,905.0       |
| 塞尔维亚       | 158,212.0       |
| 南美洲        | 412,096,401.0   |
| 阿根廷        | 11,789,612.0    |
| 巴哈马        | 579,159.0       |
| 巴巴多斯       | 29,203.0        |
| 伯利兹        | 322,521.0       |
| 玻利维亚       | 89,409.0        |
| 巴西         | 150,607,737.0   |
| 智利         | 120,664,752.0   |
| 哥伦比亚       | 20,267,462.0    |
| 哥斯达黎加      | 2,976,213.0     |
| 古巴         | 2,013,679.0     |
| 多米尼加共和国    | 405,059.0       |
| 厄瓜多尔       | 9,929,570.0     |
| 危地马拉       | 9,753,686.0     |
| 圭亚那        | 2,237.0         |
| 海地         | 25,704.0        |
| 洪都拉斯       | 1,496,013.0     |
| 牙买加        | 1,584,110.0     |
| 墨西哥        | 46,587,988.0    |
| 尼加拉瓜       | 1,848,679.0     |
| 巴拿马        | 569,806.0       |
| 巴拉圭        | 83,892.0        |
| 秘鲁         | 19,514,901.0    |
| 圣文森特和格林纳丁斯 | 42,274.0        |
| 萨尔瓦多       | 1,232,604.0     |
| 苏里南        | 873,116.0       |
| 特立尼达和多巴哥   | 54,276.0        |
| 乌拉圭        | 532,772.0       |
| 委内瑞拉       | 8,054,177.0     |
| 荷属安地列斯群岛   | 165,790.0       |
| 北美洲        | 1,679,790,755.0 |
| 加拿大        | 246,036,273.0   |



| 国别(或地区) | 2007年4月<br>金额   |
|---------|-----------------|
| 美国      | 1,426,954,736.0 |
| 格陵兰     | 6,799,746.0     |
| 大洋洲     | 447,109,017.0   |
| 澳大利亚    | 332,521,173.0   |
| 库克群岛    | 5,829.0         |
| 斐济      | 1,783,940.0     |
| 新喀里多尼亚  | 14,551.0        |
| 瓦努阿图    | 2,491,796.0     |
| 新西兰     | 104,047,506.0   |
| 巴布亚新几内亚 | 1,302,677.0     |
| 所罗门群岛   | 14,702.0        |
| 汤加      | 28,926.0        |
| 萨摩亚     | 22,760.0        |
| 基里巴斯    | 7,629.0         |
| 马绍尔群岛   | 29,699.0        |
| 贝劳共和国   | 3,748,195.0     |
| 法属波利尼西亚 | 91,630.0        |
| 大洋洲其他   | 998,004.0       |
| *欧盟28国  | 464,441,065.0   |

\*此项为特殊地区专项统计，计算总额时请勿统计在内。

**表12：2007年1-4月分国家（地区）出口情况（累计）**

单位：美元

| 国别(或地区) | 2007年1—4月<br>金额 |
|---------|-----------------|
| 亚洲      | 866,958,516.0   |
| 巴林      | 365,108.0       |
| 孟加拉国    | 513,302.0       |
| 不丹      | 558,055.0       |
| 文莱      | 34,464.0        |
| 缅甸      | 59,696.0        |
| 柬埔寨     | 1,850.0         |
| 塞浦路斯    | 80,593.0        |
| 朝鲜      | 144,896.0       |
| 香港      | 232,835,528.0   |
| 印度      | 1,942,159.0     |
| 印度尼西亚   | 10,549,355.0    |
| 伊朗      | 374,071.0       |
| 伊拉克     | 47,394.0        |
| 以色列     | 325,073.0       |
| 约旦      | 115,215.0       |
| 科威特     | 643,038.0       |
| 老挝      | 1,818.0         |
| 黎巴嫩     | 406,370.0       |
| 澳门      | 142,663.0       |
| 马来西亚    | 8,967,817.0     |
| 马尔代夫    | 8,285.0         |
| 蒙古      | 49,563.0        |
| 尼泊尔     | 112,039.0       |
| 阿曼      | 1,096,509.0     |
| 巴基斯坦    | 1,574,425.0     |
| 菲律宾     | 8,180,832.0     |
| 卡塔尔     | 239,783.0       |
| 沙特阿拉伯   | 4,447,245.0     |
| 新加坡     | 27,802,686.0    |
| 韩国      | 164,812,528.0   |
| 斯里兰卡    | 344,060.0       |
| 叙利亚     | 58,329.0        |



| 国别(或地区)  | 2007年1—4月<br>金额 |
|----------|-----------------|
| 泰国       | 49,332,209.0    |
| 土耳其      | 174,022.0       |
| 阿拉伯联合酋长国 | 8,153,877.0     |
| 也门       | 479,079.0       |
| 越南       | 13,460,844.0    |
| 中国       | 137,031,949.0   |
| 台湾省      | 191,411,822.0   |
| 哈萨克斯坦    | 79,965.0        |
| 非洲       | 17,444,148.0    |
| 贝宁       | 58,087.0        |
| 吉布提      | 227,433.0       |
| 埃及       | 5,610,169.0     |
| 加纳       | 779,975.0       |
| 科特迪瓦     | 19,926.0        |
| 肯尼亚      | 504,686.0       |
| 马达加斯加    | 6,517.0         |
| 毛里求斯     | 379,721.0       |
| 摩洛哥      | 141,298.0       |
| 纳米比亚     | 1,877,853.0     |
| 尼日利亚     | 2,828,404.0     |
| 卢旺达      | 422,768.0       |
| 塞舌尔      | 679,199.0       |
| 南非       | 2,334,214.0     |
| 苏丹       | 2,416.0         |
| 坦桑尼亚     | 1,524,119.0     |
| 突尼斯      | 47,363.0        |
| 欧洲       | 79,286,095.0    |
| 比利时      | 6,076,087.0     |
| 丹麦       | 3,502,062.0     |
| 英国       | 9,838,219.0     |
| 德国       | 10,620,306.0    |
| 法国       | 10,746,584.0    |
| 爱尔兰      | 656,062.0       |
| 意大利      | 3,499,477.0     |
| 卢森堡      | 3,390.0         |
| 荷兰       | 13,007,951.0    |



| 国别(或地区) | 2007年1—4月<br>金额 |
|---------|-----------------|
| 希腊      | 180,580.0       |
| 葡萄牙     | 84,141.0        |
| 西班牙     | 4,107,911.0     |
| 奥地利     | 917,187.0       |
| 芬兰      | 801,189.0       |
| 匈牙利     | 103,188.0       |
| 冰岛      | 54,831.0        |
| 马耳他     | 1,152,952.0     |
| 挪威      | 619,187.0       |
| 波兰      | 297,174.0       |
| 罗马尼亚    | 14,882.0        |
| 瑞典      | 929,882.0       |
| 瑞士      | 2,270,023.0     |
| 爱沙尼亚    | 2,182.0         |
| 拉脱维亚    | 618,144.0       |
| 立陶宛     | 9,050.0         |
| 阿塞拜疆    | 2,656.0         |
| 俄罗斯联邦   | 7,565,799.0     |
| 乌克兰     | 858,734.0       |
| 斯洛文尼亚   | 246,364.0       |
| 克罗地亚    | 127,827.0       |
| 捷克      | 234,653.0       |
| 斯洛伐克    | 127,591.0       |
| 塞尔维亚    | 9,830.0         |
| 南美洲     | 8,748,636.0     |
| 阿根廷     | 386,387.0       |
| 玻利维亚    | 8,529.0         |
| 巴西      | 2,931,884.0     |
| 智利      | 2,052,140.0     |
| 哥伦比亚    | 51,798.0        |
| 哥斯达黎加   | 119,352.0       |
| 古巴      | 149,192.0       |
| 厄瓜多尔    | 135,765.0       |
| 格林纳达    | 139,004.0       |
| 危地马拉    | 78,434.0        |
| 圭亚那     | 8,560.0         |



| 国别(或地区)  | 2007年1—4月<br>金额 |
|----------|-----------------|
| 海地       | 16,978.0        |
| 洪都拉斯     | 96,896.0        |
| 墨西哥      | 1,314,296.0     |
| 巴拿马      | 68,250.0        |
| 巴拉圭      | 7,713.0         |
| 秘鲁       | 866,148.0       |
| 苏里南      | 13,769.0        |
| 特立尼达和多巴哥 | 2,145.0         |
| 乌拉圭      | 13,090.0        |
| 委内瑞拉     | 244,165.0       |
| 荷属安地列斯群岛 | 44,141.0        |
| 北美洲      | 205,701,225.0   |
| 加拿大      | 12,180,964.0    |
| 美国       | 193,520,261.0   |
| 大洋洲      | 30,608,067.0    |
| 澳大利亚     | 10,493,950.0    |
| 库克群岛     | 36,233.0        |
| 斐济       | 98,298.0        |
| 新喀里多尼亚   | 35,326.0        |
| 新西兰      | 6,065,468.0     |
| 巴布亚新几内亚  | 801,194.0       |
| 萨摩亚      | 43,318.0        |
| 基里巴斯     | 3,179.0         |
| 密克罗尼西亚联邦 | 323,048.0       |
| 马绍尔群岛    | 177,192.0       |
| 贝劳共和国    | 391,640.0       |
| 法属波利尼西亚  | 682,655.0       |
| 大洋洲其他    | 11,456,566.0    |
| *欧盟28国   | 67,985,628.0    |

\*此项为特殊地区专项统计，计算总额时请勿统计在内。

**表13：2007年1-4月分国家（地区）进口情况（累计）**

单位：美元

| 国别(或地区)  | 2007年1—4月<br>金额 |
|----------|-----------------|
| 亚洲       | 5,961,020,082.0 |
| 巴林       | 470,658.0       |
| 孟加拉国     | 5,073,903.0     |
| 缅甸       | 31,270,643.0    |
| 柬埔寨      | 62,622.0        |
| 塞浦路斯     | 18,519,021.0    |
| 香港       | 6,032,960.0     |
| 印度       | 231,824,205.0   |
| 印度尼西亚    | 303,436,625.0   |
| 伊朗       | 4,530,886.0     |
| 以色列      | 18,619,669.0    |
| 约旦       | 72,274.0        |
| 老挝       | 19,389.0        |
| 黎巴嫩      | 71,543.0        |
| 马来西亚     | 236,236,841.0   |
| 马尔代夫     | 6,674,552.0     |
| 蒙古       | 610,452.0       |
| 尼泊尔      | 73,985.0        |
| 阿曼       | 5,579,947.0     |
| 巴基斯坦     | 6,641,469.0     |
| 巴勒斯坦     | 4,284.0         |
| 菲律宾      | 292,955,964.0   |
| 沙特阿拉伯    | 12,592,001.0    |
| 新加坡      | 113,918,114.0   |
| 韩国       | 352,348,368.0   |
| 斯里兰卡     | 32,219,971.0    |
| 叙利亚      | 7,183,797.0     |
| 泰国       | 841,313,638.0   |
| 土耳其      | 96,828,432.0    |
| 阿拉伯联合酋长国 | 7,765,740.0     |
| 也门       | 5,290,839.0     |
| 越南       | 244,957,802.0   |
| 中国       | 2,807,101,221.0 |





| 国别(或地区)  | 2007年1—4月<br>金额 |
|----------|-----------------|
| 台湾省      | 270,448,349.0   |
| 东帝汶      | 85,026.0        |
| 哈萨克斯坦    | 12,792.0        |
| 乌兹别克斯坦   | 172,100.0       |
| 非洲       | 279,671,804.0   |
| 阿尔及利亚    | 9,891.0         |
| 安哥拉      | 661,363.0       |
| 贝宁       | 11,192.0        |
| 布隆迪      | 97,545.0        |
| 喀麦隆      | 329,127.0       |
| 佛得角      | 4,248.0         |
| 科摩罗      | 2,456.0         |
| 刚果(布)    | 61,278.0        |
| 埃及       | 4,840,731.0     |
| 埃塞俄比亚    | 14,030,370.0    |
| 加纳       | 24,527,128.0    |
| 几内亚      | 137,401.0       |
| 科特迪瓦     | 6,093,809.0     |
| 肯尼亚      | 7,168,912.0     |
| 利比亚      | 980,154.0       |
| 马达加斯加    | 4,116,767.0     |
| 马拉维      | 7,584,314.0     |
| 毛里塔尼亚    | 31,621,297.0    |
| 毛里求斯     | 1,865,082.0     |
| 摩洛哥      | 44,015,274.0    |
| 莫桑比克     | 3,334,476.0     |
| 纳米比亚     | 5,797,922.0     |
| 尼日尔      | 57,402.0        |
| 尼日利亚     | 14,188,766.0    |
| 卢旺达      | 626,622.0       |
| 圣多美和普林西比 | 26,491.0        |
| 塞内加尔     | 1,078,079.0     |
| 塞舌尔      | 11,773,542.0    |
| 塞拉利昂     | 2,898.0         |
| 索马里      | 92,488.0        |
| 南非       | 39,589,687.0    |



| 国别(或地区) | 2007年1—4月<br>金额 |
|---------|-----------------|
| 苏丹      | 2,241,410.0     |
| 坦桑尼亚    | 9,392,531.0     |
| 多哥      | 34,900.0        |
| 突尼斯     | 34,693,266.0    |
| 乌干达     | 1,076,056.0     |
| 布基纳法索   | 2,990,406.0     |
| 刚果(金)   | 240,934.0       |
| 赞比亚     | 2,149,377.0     |
| 津巴布韦    | 742,475.0       |
| 斯威士兰    | 234,585.0       |
| 非洲其他    | 1,149,152.0     |
| 欧洲      | 2,534,791,190.0 |
| 比利时     | 56,933,977.0    |
| 丹麦      | 310,712,583.0   |
| 英国      | 113,678,973.0   |
| 德国      | 271,691,207.0   |
| 法国      | 511,927,569.0   |
| 爱尔兰     | 31,302,638.0    |
| 意大利     | 245,051,815.0   |
| 卢森堡     | 82,665.0        |
| 荷兰      | 190,733,802.0   |
| 希腊      | 17,861,784.0    |
| 葡萄牙     | 10,683,971.0    |
| 西班牙     | 129,983,795.0   |
| 阿尔巴尼亚   | 54,438.0        |
| 奥地利     | 33,958,939.0    |
| 保加利亚    | 1,970,546.0     |
| 芬兰      | 8,528,067.0     |
| 匈牙利     | 17,087,576.0    |
| 冰岛      | 31,097,147.0    |
| 马耳他     | 43,002,153.0    |
| 挪威      | 137,941,271.0   |
| 波兰      | 13,565,744.0    |
| 罗马尼亚    | 87,903.0        |
| 瑞典      | 18,849,385.0    |
| 瑞士      | 17,341,430.0    |



| 国别(或地区) | 2007年1—4月<br>金额 |
|---------|-----------------|
| 爱沙尼亚    | 169,642.0       |
| 拉脱维亚    | 586,212.0       |
| 立陶宛     | 2,207,385.0     |
| 格鲁吉亚    | 2,584,593.0     |
| 亚美尼亚    | 11,825.0        |
| 白俄罗斯    | 4,854,823.0     |
| 摩尔多瓦    | 114,825.0       |
| 俄罗斯联邦   | 217,675,806.0   |
| 乌克兰     | 7,188,913.0     |
| 斯洛文尼亚   | 73,972.0        |
| 克罗地亚    | 65,233,188.0    |
| 捷克      | 18,207,599.0    |
| 斯洛伐克    | 36,417.0        |
| 马其顿     | 1,339,330.0     |
| 塞尔维亚    | 377,282.0       |
| 南美洲     | 1,668,692,925.0 |
| 安提瓜和巴布达 | 17,281.0        |
| 阿根廷     | 54,375,712.0    |
| 巴哈马     | 1,021,236.0     |
| 巴巴多斯    | 29,203.0        |
| 伯利兹     | 557,694.0       |
| 玻利维亚    | 1,612,694.0     |
| 巴西      | 505,703,634.0   |
| 智利      | 610,574,688.0   |
| 哥伦比亚    | 86,150,298.0    |
| 多米尼克    | 16,370.0        |
| 哥斯达黎加   | 11,044,024.0    |
| 古巴      | 4,985,897.0     |
| 多米尼加共和国 | 1,362,107.0     |
| 厄瓜多尔    | 45,418,292.0    |
| 危地马拉    | 33,279,144.0    |
| 圭亚那     | 52,281.0        |
| 海地      | 28,142.0        |
| 洪都拉斯    | 4,199,042.0     |
| 牙买加     | 6,200,783.0     |
| 墨西哥     | 199,186,607.0   |



| 国别(或地区)    | 2007年1—4月<br>金额 |
|------------|-----------------|
| 尼加拉瓜       | 3,948,146.0     |
| 巴拿马        | 2,411,967.0     |
| 巴拉圭        | 1,900,949.0     |
| 秘鲁         | 70,225,728.0    |
| 圣文森特和格林纳丁斯 | 42,274.0        |
| 萨尔瓦多       | 3,363,838.0     |
| 苏里南        | 3,263,947.0     |
| 特立尼达和多巴哥   | 263,566.0       |
| 乌拉圭        | 1,423,848.0     |
| 委内瑞拉       | 15,441,329.0    |
| 荷属安地列斯群岛   | 407,996.0       |
| 拉美洲其他      | 184,208.0       |
| 北美洲        | 6,167,742,199.0 |
| 加拿大        | 959,538,621.0   |
| 美国         | 5,185,752,916.0 |
| 格陵兰        | 22,450,662.0    |
| 大洋洲        | 1,837,282,038.0 |
| 澳大利亚       | 1,413,212,176.0 |
| 库克群岛       | 1,059,361.0     |
| 斐济         | 4,496,301.0     |
| 新喀里多尼亚     | 54,030.0        |
| 瓦努阿图       | 11,510,140.0    |
| 新西兰        | 383,525,108.0   |
| 巴布亚新几内亚    | 7,733,359.0     |
| 所罗门群岛      | 564,925.0       |
| 汤加         | 233,294.0       |
| 萨摩亚        | 132,923.0       |
| 基里巴斯       | 703,915.0       |
| 图瓦卢        | 2,491.0         |
| 密克罗尼西亚联邦   | 248,529.0       |
| 马绍尔群岛      | 1,859,006.0     |
| 贝劳共和国      | 7,661,328.0     |
| 法属波利尼西亚    | 562,464.0       |
| 大洋洲其他      | 3,722,688.0     |
| *欧盟28国     | 2,132,728,528.0 |

\*此项为特殊地区专项统计，计算总额时请勿统计在内。

## 版 权 声 明

本报告的内容，包括但不限于其文本、数据和图像，版权为

中华人民共和国商务部

中国食品土畜进出口商会

共同所有（以下称“版权所有方”）。保留所有权利。

### 使用授权

版权所有方据此授权您拷贝和显示本报告的内容，但仅限于个人或资料性及非商业用途，您所做的任何拷贝必须包含本版权声明。在未事先得到版权所有方书面允许的情况下，您无权对报告内容作任何改动。

[意见反馈](#)