

进出口月度统计报告

贸易国：卢森堡 农产品

2008年7月

中华人民共和国商务部对外贸易司



一、概述

2008年7月，卢森堡农产品出口金额1.1亿美元，环比增长3.5%。2008年1至7月，卢森堡农产品出口金额7.2亿美元。2008年7月，卢森堡农产品进口金额2.3亿美元，环比下降0.0%。2008年1至7月，卢森堡农产品进口金额15.6亿美元。

2008年7月，自卢森堡进口农产品的国家和地区中，按金额排名第一位是德国，金额5,613.0万美元；第二位是法国，金额2,147.1万美元；第三位是比利时，金额2,014.9万美元。

2008年7月，对卢森堡出口农产品的国家和地区中，按金额排名第一位是比利时，金额9,476.0万美元；第二位是法国，金额5,835.4万美元；第三位是德国，金额4,132.2万美元。

2008年1-

7月，自卢森堡进口农产品的国家和地区中，按金额排名第一位是德国，金额3.7亿美元；第二位是法国，金额1.4亿美元；第三位是比利时，金额1.3亿美元。

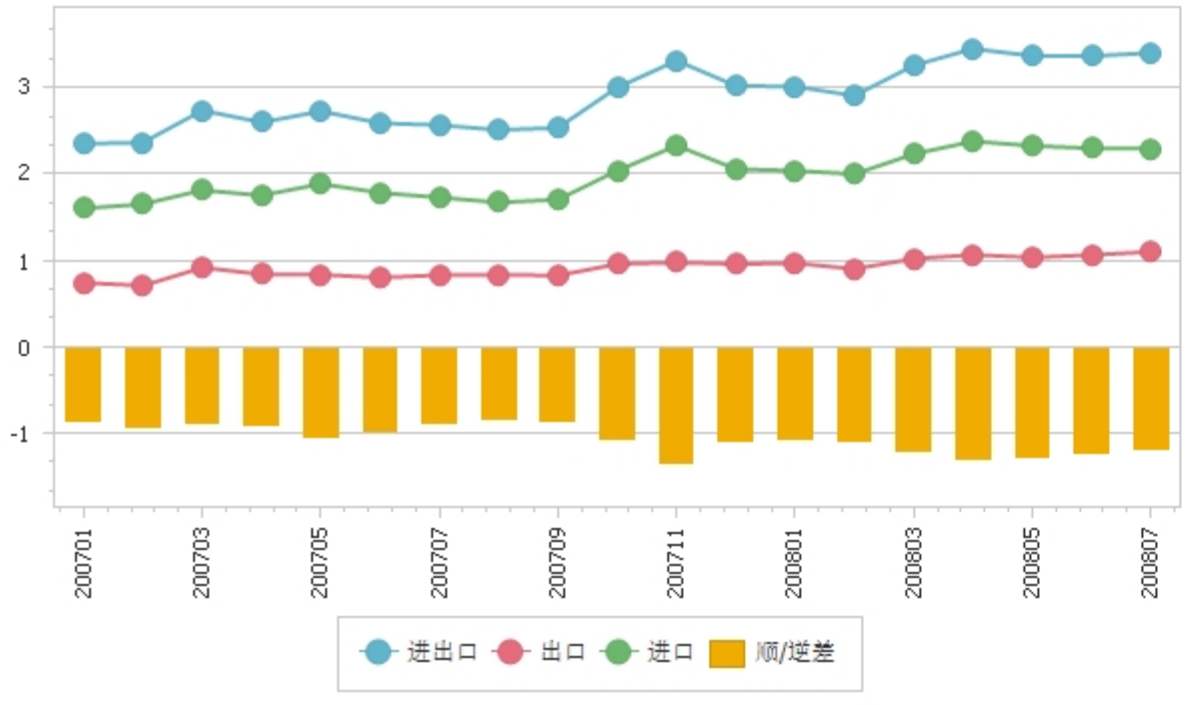
2008年1-

7月，对卢森堡出口农产品的国家和地区中，按金额排名第一位是比利时，金额6.4亿美元；第二位是法国，金额4.0亿美元；第三位是德国，金额2.7亿美元。

二、各月进出口走势

表1：2007年1月-2008年7月各月进出口金额

金额单位：亿美元



三、分大洲情况图示

表2：2008年7月分洲出口金额

金额单位：亿美元

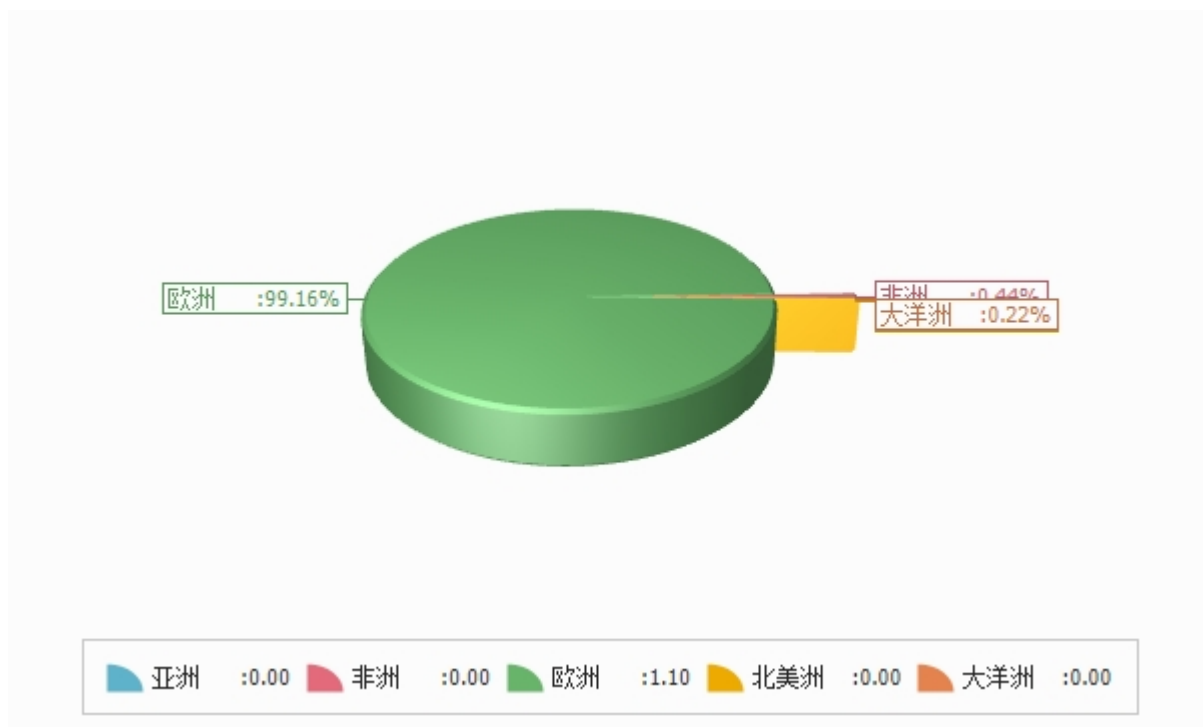


表3：2008年7月分洲进口金额

金额单位：亿美元

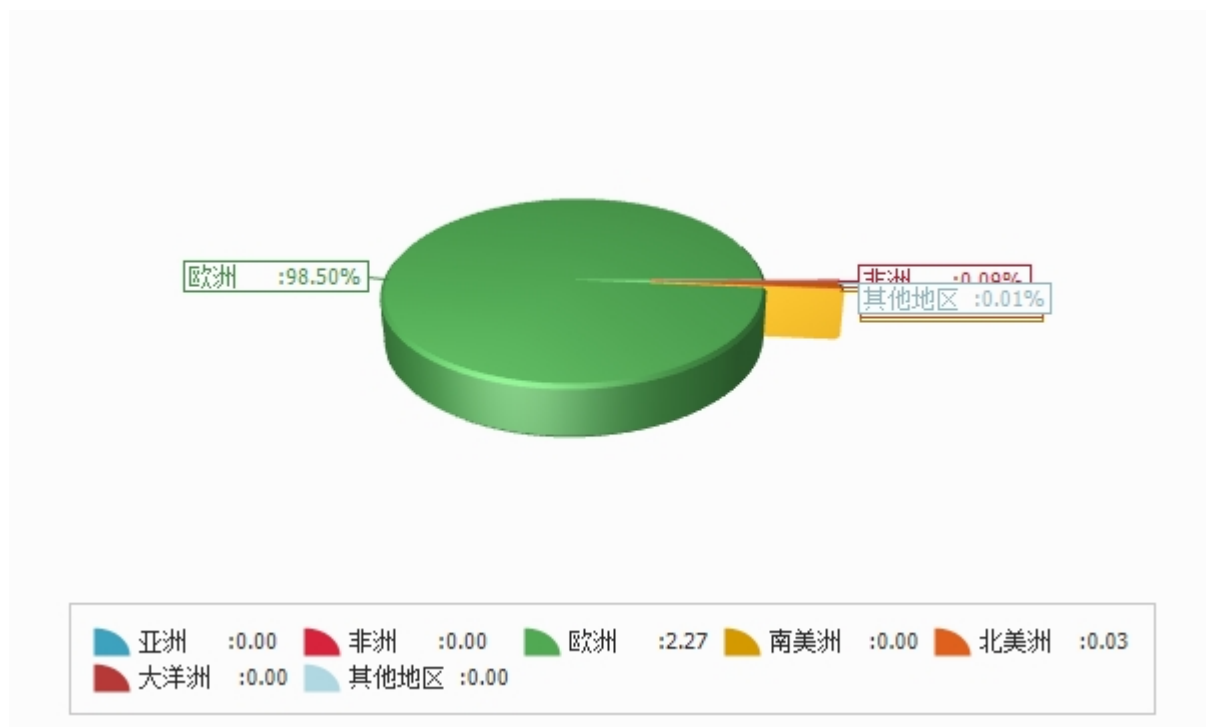


表4：2008年1-7月分洲出口金额

金额单位：亿美元

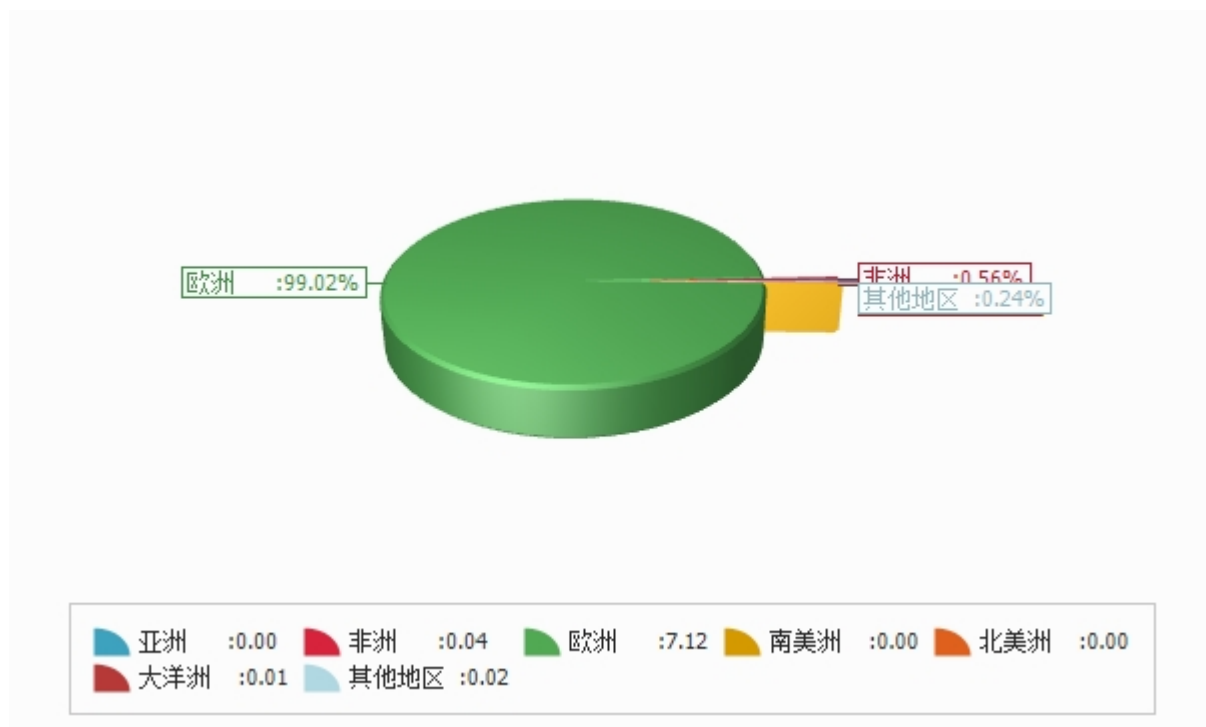
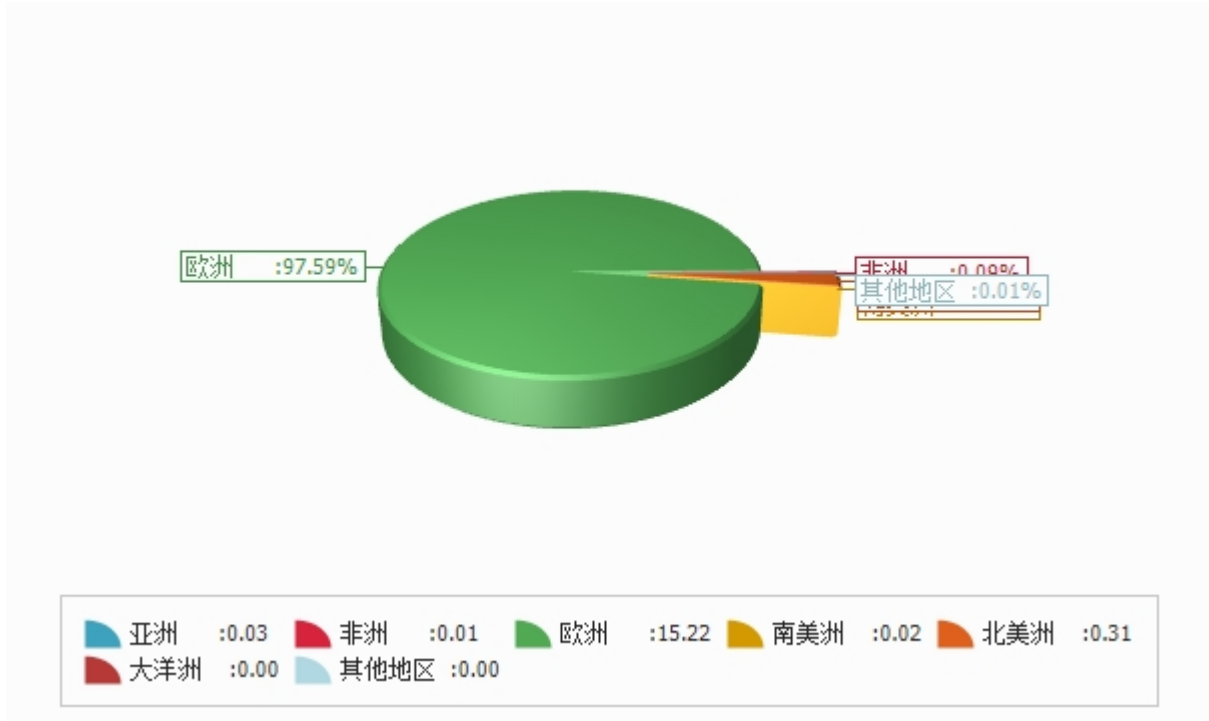


表5：2008年1-7月分洲进口金额

金额单位：亿美元





四、分国家（地区）情况

表6：2008年7月分国家（地区）出口情况（前20名当月）

单位：美元

国别(或地区)	2008年7月 金额
德国	56,129,569.0
法国	21,470,857.0
比利时	20,148,581.0
荷兰	5,515,829.0
西班牙	1,597,066.0
意大利	1,246,349.0
英国	830,295.0
挪威	650,359.0
葡萄牙	438,258.0
塞拉利昂	328,386.0
奥地利	283,190.0
爱尔兰	279,502.0
匈牙利	197,161.0
丹麦	160,931.0
罗马尼亚	157,385.0
尼日利亚	134,913.0
澳大利亚	117,846.0
新喀里多尼亚	104,845.0
希腊	95,783.0
芬兰	95,090.0

仅显示按金额排名前10名的国家和地区。

表7：2008年7月分国家（地区）进口情况（前20名当月）

单位：美元

国别(或地区)	2008年7月 金额
比利时	94,759,505.0
法国	58,354,285.0
德国	41,321,593.0
荷兰	18,367,970.0
意大利	5,184,985.0
葡萄牙	3,069,951.0
加拿大	1,658,574.0
英国	1,508,169.0
美国	1,165,143.0
西班牙	1,123,586.0
瑞士	941,333.0
丹麦	759,002.0
波兰	523,073.0
奥地利	243,556.0
伊朗	160,206.0
加纳	132,770.0
捷克	105,664.0
爱尔兰	92,096.0
南非	80,875.0
匈牙利	74,493.0

仅显示按金额排名前10名的国家和地区。

表8：2008年1-7月分国家（地区）出口情况（前20名累计）

单位：美元

国别(或地区)	2008年1—7月 金额
德国	366,345,338.0
法国	138,138,322.0
比利时	128,349,176.0
荷兰	38,420,876.0
意大利	8,438,155.0
西班牙	8,345,936.0
挪威	4,898,951.0
英国	2,702,083.0
匈牙利	2,649,932.0
葡萄牙	2,465,332.0
奥地利	2,208,471.0
几内亚	2,004,514.0
爱尔兰	1,783,909.0
尼日利亚	1,333,416.0
芬兰	1,181,044.0
丹麦	1,043,968.0
希腊	924,439.0
瑞典	565,229.0
瑞士	560,834.0
波兰	536,237.0

仅显示按金额排名前10名的国家和地区。

表9：2008年1-7月分国家（地区）进口情况（前20名累计）

单位：美元

国别(或地区)	2008年1—7月 金额
比利时	635,465,104.0
法国	395,591,703.0
德国	269,721,375.0
荷兰	120,452,241.0
意大利	36,827,834.0
葡萄牙	22,649,096.0
美国	20,126,069.0
加拿大	10,706,593.0
波兰	8,633,299.0
西班牙	8,571,796.0
英国	8,497,220.0
丹麦	5,411,560.0
瑞士	4,045,178.0
奥地利	3,256,159.0
伊朗	2,554,583.0
加纳	1,022,254.0
阿根廷	994,742.0
匈牙利	785,044.0
哥伦比亚	665,593.0
瑞典	624,718.0

仅显示按金额排名前10名的国家和地区。

表10：2008年7月分国家（地区）出口情况（当月）

单位：美元

国别(或地区)	2008年7月 金额
亚洲	50,508.0
印度	16.0
日本	22,929.0
中国	27,563.0
非洲	491,082.0
加纳	27,783.0
尼日利亚	134,913.0
塞拉利昂	328,386.0
欧洲	109,570,696.0
比利时	20,148,581.0
丹麦	160,931.0
英国	830,295.0
德国	56,129,569.0
法国	21,470,857.0
爱尔兰	279,502.0
意大利	1,246,349.0
荷兰	5,515,829.0
希腊	95,783.0
葡萄牙	438,258.0
西班牙	1,597,066.0
奥地利	283,190.0
保加利亚	4,980.0
芬兰	95,090.0
匈牙利	197,161.0
冰岛	24,064.0
挪威	650,359.0
波兰	62,674.0
罗马尼亚	157,385.0
瑞士	82,514.0
立陶宛	20,156.0
阿塞拜疆	71,987.0
俄罗斯联邦	7,092.0
捷克	1,024.0



国别(或地区)	2008年7月 金额
北美洲	141,154.0
加拿大	64,675.0
美国	76,479.0
大洋洲	248,489.0
澳大利亚	117,846.0
新喀里多尼亚	104,845.0
法属波利尼西亚	25,798.0
*欧盟28国	108,734,680.0

*此项为特殊地区专项统计，计算总额时请勿统计在内。



表11：2008年7月分国家（地区）进口情况（当月）

单位：美元

国别(或地区)	2008年7月 金额
亚洲	207,593.0
印度	27,846.0
伊朗	160,206.0
日本	252.0
新加坡	2,269.0
泰国	268.0
中国	16,752.0
非洲	213,645.0
加纳	132,770.0
南非	80,875.0
欧洲	226,546,098.0
比利时	94,759,505.0
丹麦	759,002.0
英国	1,508,169.0
德国	41,321,593.0
法国	58,354,285.0
爱尔兰	92,096.0
意大利	5,184,985.0
荷兰	18,367,970.0
希腊	57,899.0
葡萄牙	3,069,951.0
西班牙	1,123,586.0
奥地利	243,556.0
芬兰	16.0
匈牙利	74,493.0
冰岛	5,878.0
挪威	1,150.0
波兰	523,073.0
罗马尼亚	63.0
瑞典	51,831.0
瑞士	941,333.0
捷克	105,664.0
南美洲	167,628.0



国别(或地区)	2008年7月 金额
阿根廷	30,509.0
巴西	5,752.0
智利	43,621.0
哥伦比亚	57,457.0
厄瓜多尔	30,289.0
北美洲	2,823,717.0
加拿大	1,658,574.0
美国	1,165,143.0
大洋洲	1,418.0
澳大利亚	362.0
新喀里多尼亚	1,056.0
其他地区	28,414.0
国(地)别不详的	28,414.0
*欧盟28国	225,597,737.0

*此项为特殊地区专项统计，计算总额时请勿统计在内。

表12：2008年1-7月分国家（地区）出口情况（累计）

单位：美元

国别(或地区)	2008年1—7月 金额
亚洲	311,398.0
香港	1,198.0
印度	16.0
以色列	43,871.0
日本	120,604.0
沙特阿拉伯	15,674.0
新加坡	8,167.0
土耳其	2,635.0
阿拉伯联合酋长国	26,655.0
中国	87,297.0
台湾省	5,265.0
哈萨克斯坦	16.0
非洲	4,028,167.0
佛得角	1,912.0
加纳	237,579.0
几内亚	2,004,514.0
几内亚(比绍)	100,175.0
毛里求斯	8,864.0
摩洛哥	11,100.0
尼日利亚	1,333,416.0
塞内加尔	2,192.0
塞拉利昂	328,386.0
南非	29.0
欧洲	711,686,263.0
比利时	128,349,176.0
丹麦	1,043,968.0
英国	2,702,083.0
德国	366,345,338.0
法国	138,138,322.0
爱尔兰	1,783,909.0
意大利	8,438,155.0
荷兰	38,420,876.0
希腊	924,439.0



国别(或地区)	2008年1—7月 金额
葡萄牙	2,465,332.0
西班牙	8,345,936.0
安道尔	71,960.0
奥地利	2,208,471.0
保加利亚	92,831.0
芬兰	1,181,044.0
匈牙利	2,649,932.0
冰岛	226,523.0
挪威	4,898,951.0
波兰	536,237.0
罗马尼亚	357,973.0
瑞典	565,229.0
瑞士	560,834.0
爱沙尼亚	161,501.0
拉脱维亚	26,339.0
立陶宛	84,162.0
格鲁吉亚	27,443.0
阿塞拜疆	299,562.0
摩尔多瓦	4,216.0
俄罗斯联邦	40,731.0
乌克兰	17,697.0
斯洛文尼亚	16,647.0
克罗地亚	17,705.0
捷克	347,860.0
斯洛伐克	334,881.0
南美洲	35,164.0
巴西	35,003.0
智利	29.0
墨西哥	132.0
北美洲	254,752.0
加拿大	64,893.0
美国	189,859.0
大洋洲	683,618.0
澳大利亚	386,990.0
新喀里多尼亚	221,614.0
新西兰	29.0



国别(或地区)	2008年1—7月 金额
法属波利尼西亚	74,985.0
其他地区	1,745,308.0
国(地)别不详的	1,745,308.0
*欧盟28国	705,538,346.0

*此项为特殊地区专项统计，计算总额时请勿统计在内。



表13：2008年1-7月分国家（地区）进口情况（累计）

单位：美元

国别(或地区)	2008年1—7月 金额
亚洲	3,056,870.0
香港	2,461.0
印度	33,942.0
伊朗	2,554,583.0
日本	252.0
黎巴嫩	388.0
马来西亚	18,715.0
菲律宾	424.0
新加坡	20,981.0
叙利亚	3,407.0
泰国	12,863.0
中国	406,489.0
台湾省	2,286.0
哈萨克斯坦	79.0
非洲	1,428,290.0
埃及	23,556.0
加纳	1,022,254.0
肯尼亚	1,228.0
南非	277,542.0
突尼斯	18,949.0
布基纳法索	84,761.0
欧洲	1,521,944,929.0
比利时	635,465,104.0
丹麦	5,411,560.0
英国	8,497,220.0
德国	269,721,375.0
法国	395,591,703.0
爱尔兰	549,928.0
意大利	36,827,834.0
荷兰	120,452,241.0
希腊	422,376.0
葡萄牙	22,649,096.0
西班牙	8,571,796.0



国别(或地区)	2008年1—7月 金额
奥地利	3,256,159.0
保加利亚	1,701.0
芬兰	77,157.0
匈牙利	785,044.0
冰岛	28,706.0
挪威	6,834.0
波兰	8,633,299.0
罗马尼亚	63.0
瑞典	624,718.0
瑞士	4,045,178.0
爱沙尼亚	2,631.0
立陶宛	10,082.0
阿塞拜疆	162.0
俄罗斯联邦	664.0
乌克兰	28,094.0
斯洛文尼亚	29,924.0
克罗地亚	777.0
捷克	253,503.0
南美洲	2,146,479.0
阿根廷	994,742.0
巴西	14,372.0
智利	108,701.0
哥伦比亚	665,593.0
厄瓜多尔	363,071.0
北美洲	30,832,662.0
加拿大	10,706,593.0
美国	20,126,069.0
大洋洲	7,699.0
澳大利亚	6,643.0
新喀里多尼亚	1,056.0
其他地区	160,173.0
国(地)别不详的	160,173.0
*欧盟28国	1,517,835,291.0

*此项为特殊地区专项统计，计算总额时请勿统计在内。

版 权 声 明

本报告的内容，包括但不限于其文本、数据和图像，版权为

中华人民共和国商务部

中国食品土畜进出口商会

共同所有（以下称“版权所有方”）。保留所有权利。

使用授权

版权所有方据此授权您拷贝和显示本报告的内容，但仅限于个人或资料性及非商业用途，您所做的任何拷贝必须包含本版权声明。在未事先得到版权所有方书面允许的情况下，您无权对报告内容作任何改动。

[意见反馈](#)