

进出口月度统计报告

贸易国：立陶宛 农产品

2008年1月

中华人民共和国商务部对外贸易司



一、概述

2008年1月，立陶宛农产品出口金额2.7亿美元，环比下降0.0%。
2008年1月，立陶宛农产品进口金额2.5亿美元，环比增长6.6%。

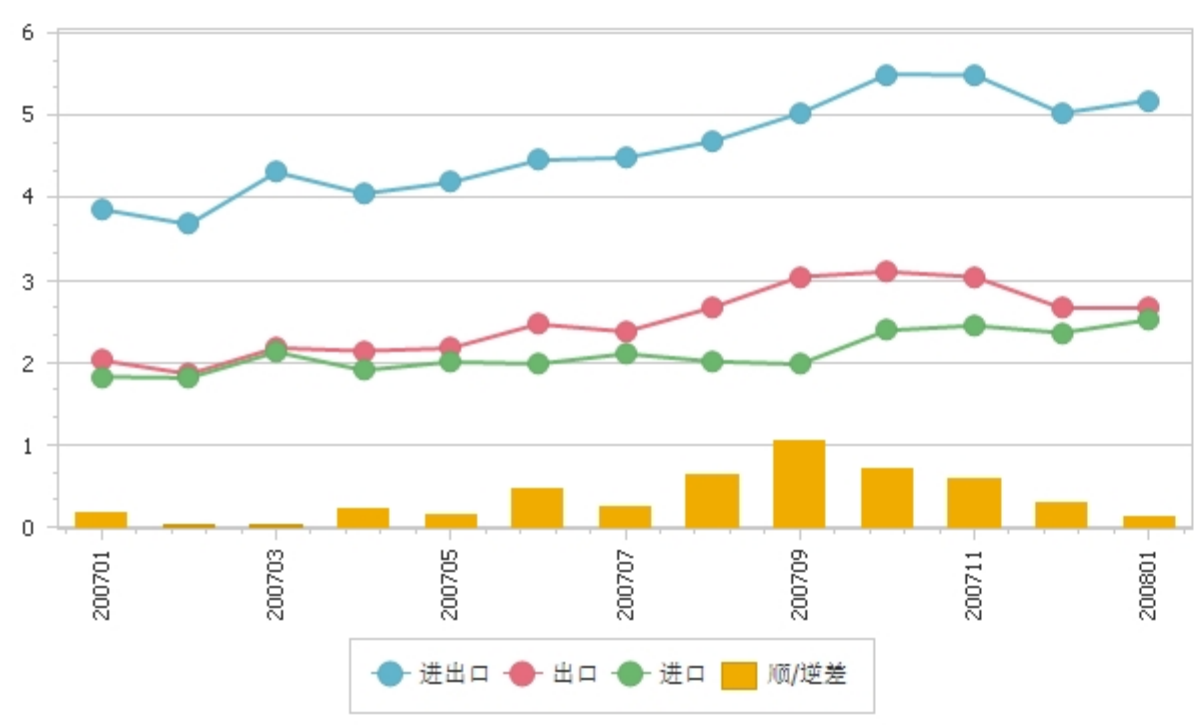
2008年1月，自立陶宛进口农产品的国家和地区中，按金额排名第一位是俄罗斯联邦，金额7,149.1万美元；第二位是拉脱维亚，金额4,006.8万美元；第三位是德国，金额3,742.6万美元。

2008年1月，对立陶宛出口农产品的国家和地区中，按金额排名第一位是波兰，金额5,454.5万美元；第二位是拉脱维亚，金额3,141.8万美元；第三位是荷兰，金额2,818.0万美元。

二、各月进出口走势

表1：2007年1月-2008年1月各月进出口金额

金额单位：亿美元



三、分大洲情况图示

表2：2008年1月分洲出口金额

金额单位：亿美元

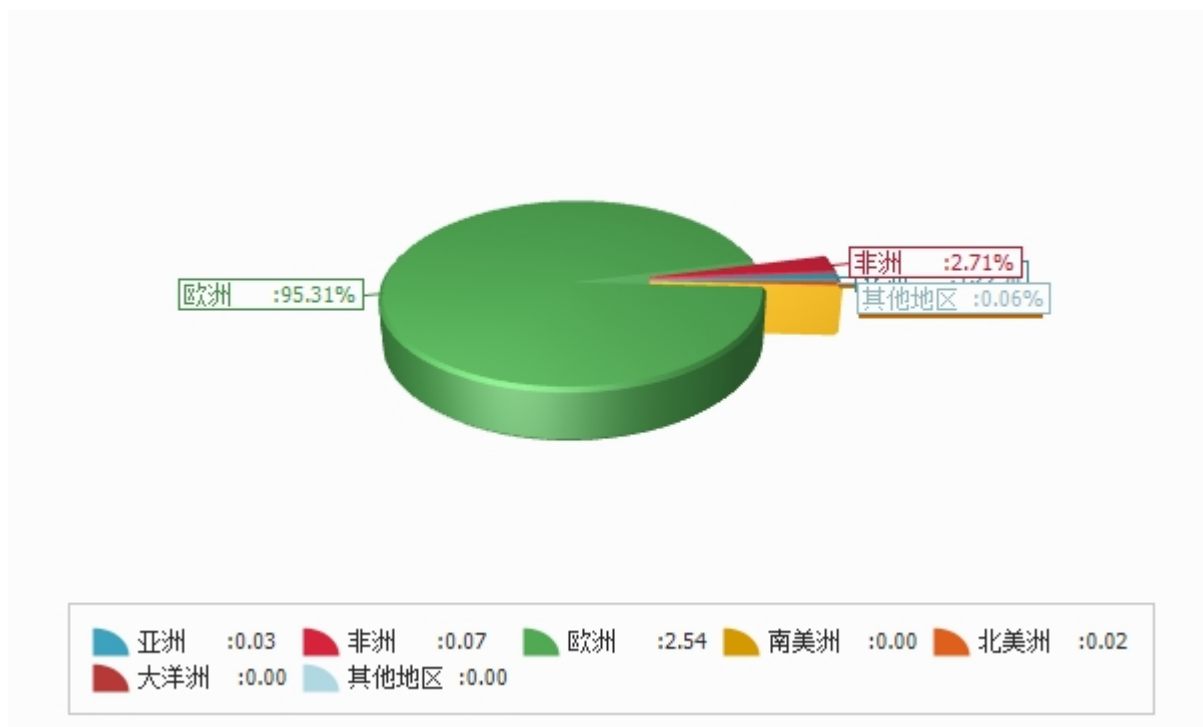
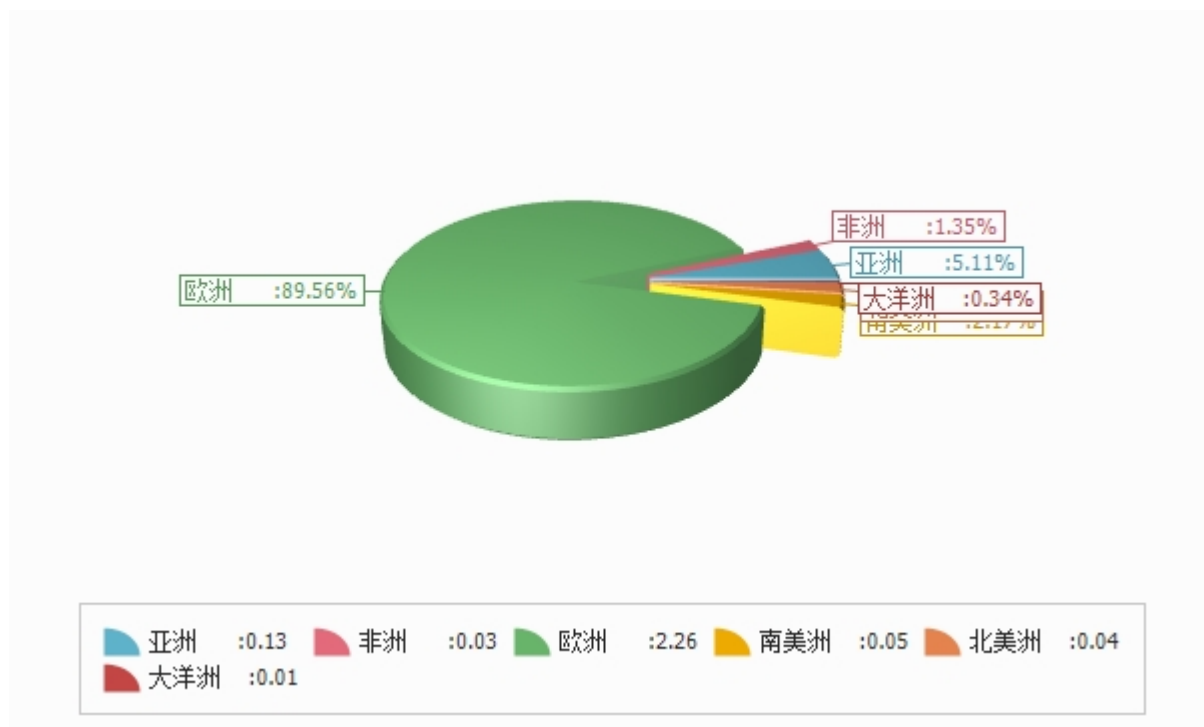


表3：2008年1月分洲进口金额

金额单位：亿美元



四、分国家（地区）情况

表4：2008年1月分国家（地区）出口情况（前20名当月）

单位：美元

国别(或地区)	2008年1月 金额
俄罗斯联邦	71,491,376.0
拉脱维亚	40,067,966.0
德国	37,426,318.0
爱沙尼亚	16,641,285.0
英国	14,211,055.0
波兰	11,827,440.0
丹麦	10,331,037.0
意大利	7,158,382.0
白俄罗斯	7,073,485.0
摩洛哥	5,703,662.0
荷兰	5,656,710.0
芬兰	5,422,433.0
瑞典	4,536,913.0
法国	4,222,213.0
西班牙	3,833,640.0
挪威	3,589,001.0
比利时	2,189,579.0
美国	1,726,603.0
沙特阿拉伯	1,499,774.0
罗马尼亚	1,425,430.0

仅显示按金额排名前10名的国家和地区。



表5：2008年1月分国家（地区）进口情况（前20名当月）

单位：美元

国别(或地区)	2008年1月 金额
波兰	54,544,620.0
拉脱维亚	31,418,097.0
荷兰	28,179,679.0
德国	28,088,218.0
爱沙尼亚	11,419,983.0
西班牙	11,181,938.0
丹麦	9,664,178.0
意大利	6,943,917.0
比利时	5,941,840.0
乌克兰	4,724,297.0
法国	4,637,721.0
芬兰	4,617,792.0
英国	4,295,865.0
美国	3,518,940.0
中国	3,455,488.0
匈牙利	3,288,019.0
瑞典	2,712,372.0
捷克	2,101,547.0
俄罗斯联邦	2,082,560.0
冰岛	2,038,713.0

仅显示按金额排名前10名的国家和地区。



表6：2008年1月分国家（地区）出口情况（当月）

单位：美元

国别(或地区)	2008年1月 金额
亚洲	3,259,848.0
塞浦路斯	77,067.0
印度	31,984.0
印度尼西亚	3,989.0
伊拉克	88,077.0
以色列	564,005.0
日本	36,031.0
蒙古	14,689.0
菲律宾	55,195.0
沙特阿拉伯	1,499,774.0
新加坡	24,919.0
土耳其	2,370.0
阿拉伯联合酋长国	112,465.0
哈萨克斯坦	657,012.0
吉尔吉斯斯坦	24,639.0
塔吉克斯坦	67,632.0
非洲	7,217,683.0
喀麦隆	46,025.0
埃及	1,104.0
冈比亚	63,202.0
加纳	23,329.0
科特迪瓦	355,191.0
利比里亚	21,077.0
利比亚	960,320.0
马里	43,773.0
摩洛哥	5,703,662.0
欧洲	253,902,129.0
比利时	2,189,579.0
丹麦	10,331,037.0
英国	14,211,055.0
德国	37,426,318.0
法国	4,222,213.0
爱尔兰	1,365,540.0



国别(或地区)	2008年1月 金额
意大利	7,158,382.0
卢森堡	10,156.0
荷兰	5,656,710.0
希腊	40,918.0
葡萄牙	320,955.0
西班牙	3,833,640.0
奥地利	969,239.0
保加利亚	1,147,056.0
芬兰	5,422,433.0
匈牙利	343,284.0
马耳他	80,909.0
挪威	3,589,001.0
波兰	11,827,440.0
罗马尼亚	1,425,430.0
瑞典	4,536,913.0
瑞士	158,226.0
爱沙尼亚	16,641,285.0
拉脱维亚	40,067,966.0
阿塞拜疆	57,992.0
白俄罗斯	7,073,485.0
摩尔多瓦	84,618.0
俄罗斯联邦	71,491,376.0
乌克兰	884,710.0
斯洛文尼亚	242,814.0
克罗地亚	151,205.0
捷克	618,479.0
斯洛伐克	303,764.0
塞尔维亚	18,001.0
南美洲	22,873.0
安提瓜和巴布达	368.0
巴哈马	22,505.0
北美洲	1,760,353.0
加拿大	33,750.0
美国	1,726,603.0
大洋洲	67,647.0
澳大利亚	62,952.0



国别(或地区)	2008年1月 金额
新西兰	4,695.0
其他地区	151,912.0
国(地)别不详的	151,912.0
*欧盟28国	170,621,787.0

*此项为特殊地区专项统计，计算总额时请勿统计在内。



表7：2008年1月分国家（地区）进口情况（当月）

单位：美元

国别(或地区)	2008年1月 金额
亚洲	12,882,032.0
孟加拉国	7,786.0
塞浦路斯	4,445.0
印度	789,922.0
印度尼西亚	142,830.0
伊朗	419,615.0
以色列	946,455.0
马来西亚	295,242.0
巴基斯坦	91,800.0
菲律宾	176,536.0
新加坡	258,754.0
韩国	21,798.0
斯里兰卡	555,851.0
泰国	942,878.0
土耳其	1,798,592.0
阿拉伯联合酋长国	29,894.0
越南	1,676,118.0
中国	3,455,488.0
台湾省	3,636.0
哈萨克斯坦	1,150,676.0
塔吉克斯坦	48,071.0
乌兹别克斯坦	65,645.0
非洲	3,403,796.0
埃及	1,587,703.0
埃塞俄比亚	51,942.0
马拉维	71,135.0
毛里塔尼亚	95,142.0
摩洛哥	1,523,162.0
莫桑比克	38,166.0
南非	27,494.0
坦桑尼亚	9,052.0
欧洲	225,819,357.0
比利时	5,941,840.0



国别(或地区)	2008年1月 金额
丹麦	9,664,178.0
英国	4,295,865.0
德国	28,088,218.0
法国	4,637,721.0
爱尔兰	486,599.0
意大利	6,943,917.0
卢森堡	14,689.0
荷兰	28,179,679.0
希腊	329,831.0
葡萄牙	113,349.0
西班牙	11,181,938.0
奥地利	1,807,968.0
保加利亚	468,775.0
芬兰	4,617,792.0
匈牙利	3,288,019.0
冰岛	2,038,713.0
挪威	1,324,430.0
波兰	54,544,620.0
罗马尼亚	500,302.0
瑞典	2,712,372.0
瑞士	11,922.0
爱沙尼亚	11,419,983.0
拉脱维亚	31,418,097.0
格鲁吉亚	264,406.0
阿塞拜疆	280,229.0
白俄罗斯	763,134.0
摩尔多瓦	36,355.0
俄罗斯联邦	2,082,560.0
乌克兰	4,724,297.0
斯洛文尼亚	324,900.0
克罗地亚	913.0
捷克	2,101,547.0
斯洛伐克	1,065,779.0
法罗群岛	144,420.0
南美洲	5,460,068.0
阿根廷	1,626,222.0



国别(或地区)	2008年1月 金额
玻利维亚	88,106.0
巴西	1,482,082.0
智利	1,392,489.0
哥伦比亚	230,377.0
古巴	5,784.0
厄瓜多尔	427,857.0
危地马拉	16,441.0
墨西哥	19,002.0
巴拉圭	3,900.0
秘鲁	100,161.0
乌拉圭	11,216.0
委内瑞拉	56,431.0
北美洲	3,715,964.0
加拿大	134,308.0
美国	3,518,940.0
格陵兰	62,716.0
大洋洲	854,198.0
澳大利亚	402,688.0
新西兰	451,510.0
*欧盟28国	214,153,336.0

*此项为特殊地区专项统计，计算总额时请勿统计在内。

版 权 声 明

本报告的内容，包括但不限于其文本、数据和图像，版权为

中华人民共和国商务部

中国食品土畜进出口商会

共同所有（以下称“版权所有方”）。保留所有权利。

使用授权

版权所有方据此授权您拷贝和显示本报告的内容，但仅限于个人或资料性及非商业用途，您所做的任何拷贝必须包含本版权声明。在未事先得到版权所有方书面允许的情况下，您无权对报告内容作任何改动。

[意见反馈](#)