

进出口月度统计报告

拉脱维亚：农产品

2010年1月



中华人民共和国商务部

对外贸易司

一、概述

2010年1月，拉脱维亚农产品出口金额为1.1亿美元，环比下降21.7%，同比出口金额增长38.4%。2010年1月，拉脱维亚农产品进口金额为1.3亿美元，环比下降30.1%，同比进口金额下降3.1%。

2010年1月，拉脱维亚对亚洲出口农产品金额为1,739.8万美元，同比增长947.3%；对非洲出口农产品金额为999.1万美元，同比增长74.3%；对欧洲出口农产品金额为8,057.0万美元，同比增长15.0%；对南美洲出口农产品金额为9.9万美元，同比增长249.2%；对北美洲出口农产品金额为490.1万美元，同比增长27.8%；对大洋洲出口农产品金额为23.3万美元，同比增长521.2%；对其他地区出口农产品金额为52.7万美元，同比下降37.4%。

2010年1月，拉脱维亚自亚洲进口农产品金额为477.8万美元，同比增长7.0%；自非洲进口农产品金额为86.2万美元，同比下降24.2%；自欧洲进口农产品金额为12,179.0万美元，同比下降2.5%；自南美洲进口农产品金额为83.4万美元，同比下降43.1%；自北美洲进口农产品金额为52.0万美元，同比下降44.3%；自大洋洲进口农产品金额为23.3万美元，同比增长4.2%。

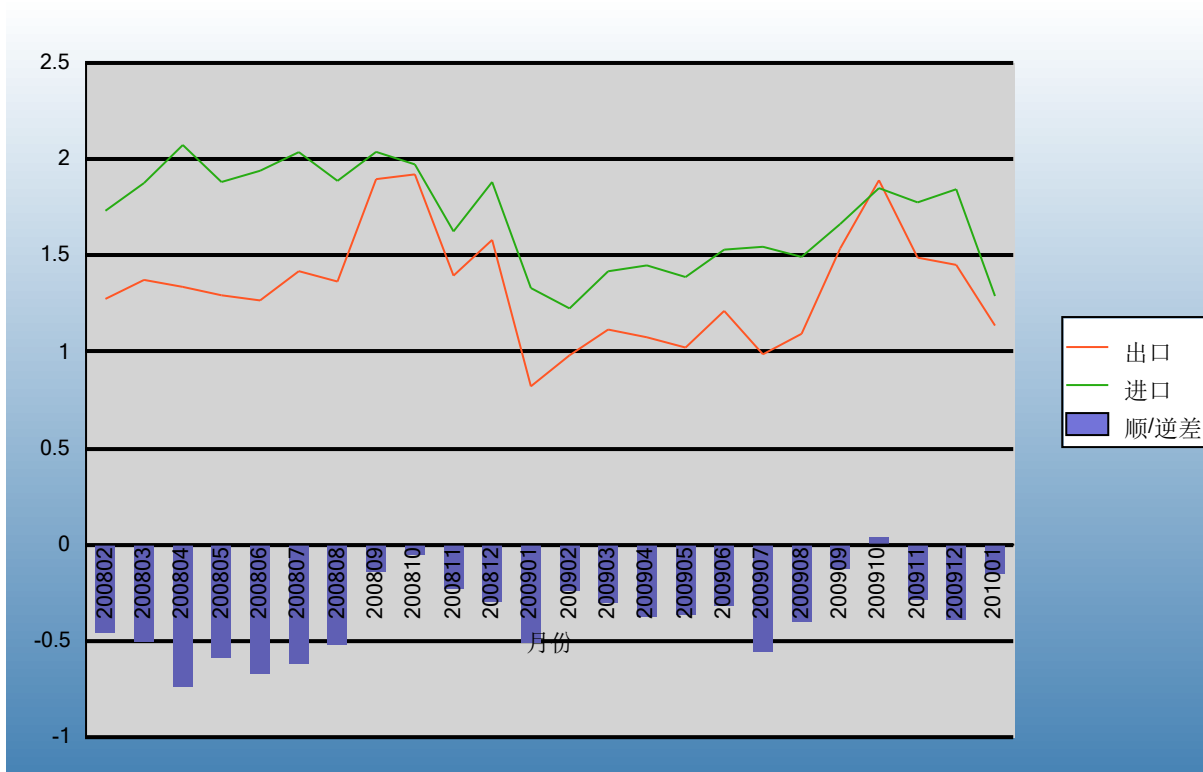
2010年1月，自拉脱维亚进口农产品的国家和地区中，按金额排名第一位是立陶宛，金额为2,087.1万美元，同比增长2.5%；第二位是爱沙尼亚，金额为1,557.8万美元，同比增长16.3%；第三位是俄罗斯联邦，金额为1,295.9万美元，同比增长14.0%。

2010年1月，对拉脱维亚出口农产品的国家和地区中，按金额排名第一位是立陶宛，金额为3,769.3万美元，同比增长5.3%；第二位是波兰，金额为1,399.0万美元，同比增长5.1%；第三位是爱沙尼亚，金额为1,168.4万美元，同比增长2.1%。

二、各月进出口走势

表1：2008年2月-2010年1月各月进出口金额

金额单位：亿美元

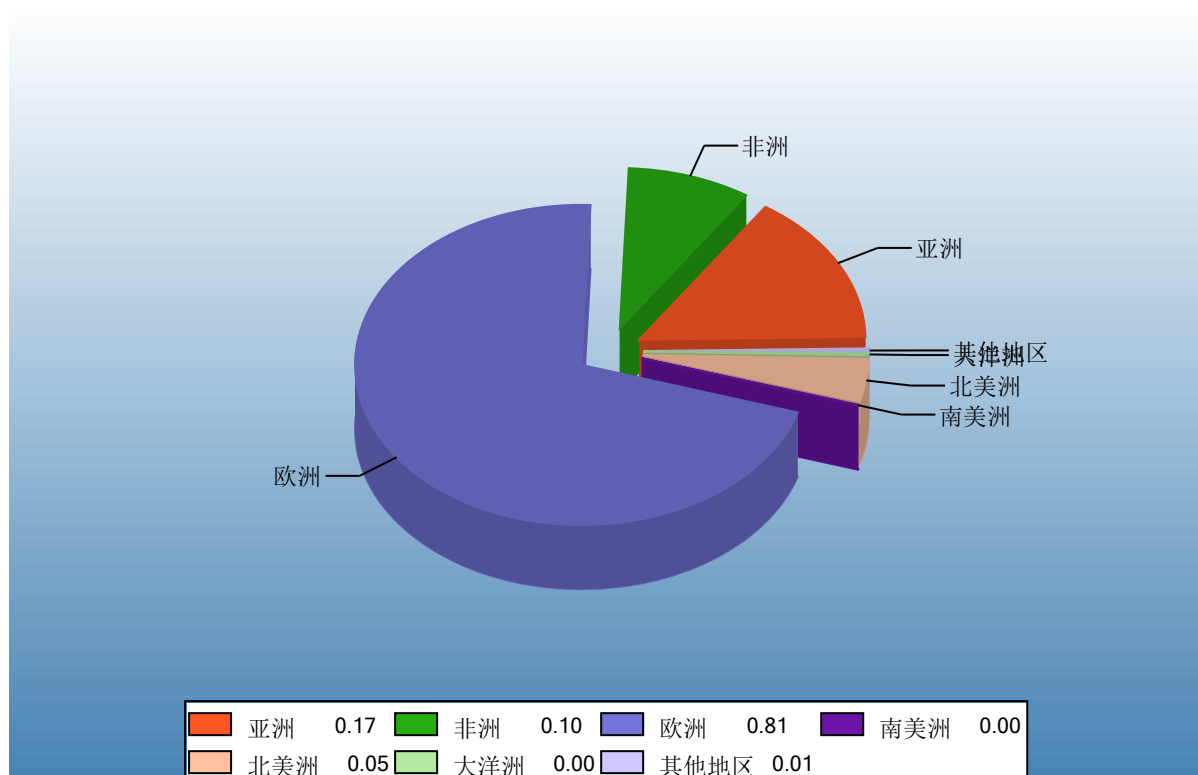


Ministry of Commerce of the People's Republic of China

三、分大洲情况图示

表2：2010年1月分洲出口金额

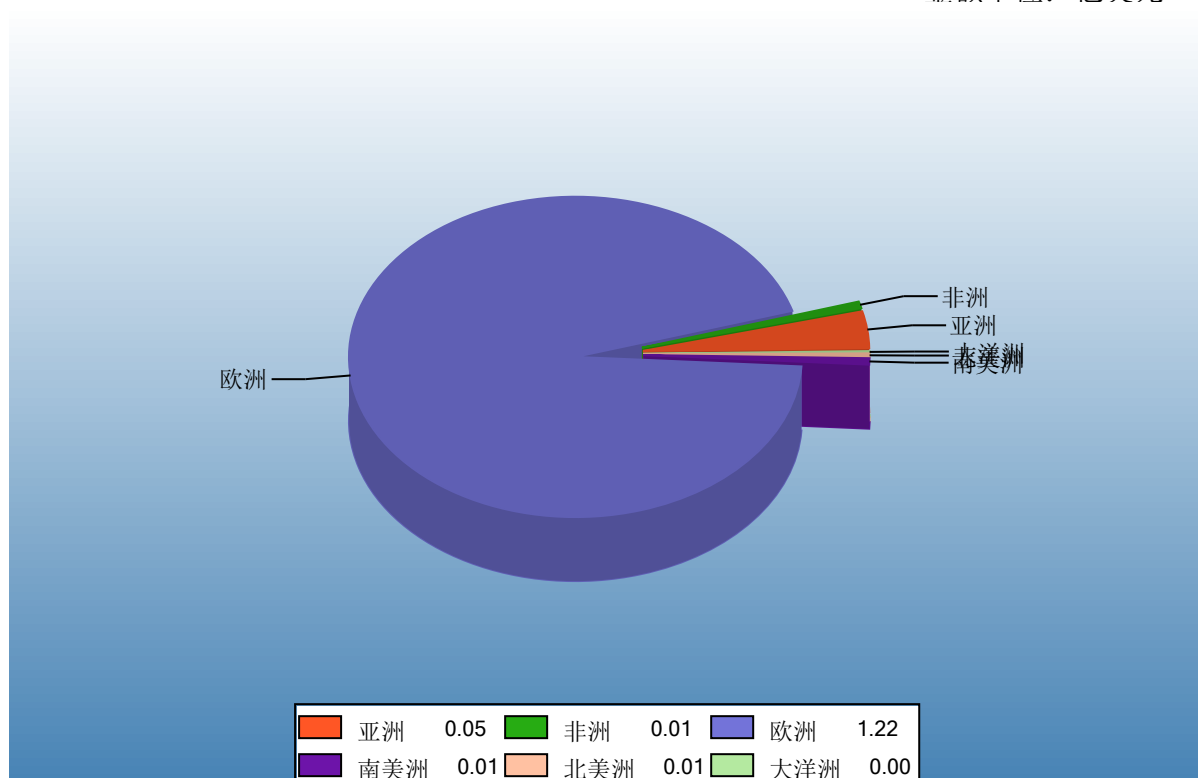
金额单位：亿美元



Ministry of Commerce of the People's Republic of China

表3：2010年1月分洲进口金额

金额单位：亿美元



Ministry of Commerce of the People's Republic of China

四、分国家（地区）情况

表4：2010年1月分国家（地区）出口情况（前20名当月）

单位：万美元

国别(或地区)	2010年1月 金额	2009年1月 金额	同期比%
立陶宛	2,087.1	2,035.8	2.5
爱沙尼亚	1,557.8	1,339.2	16.3
俄罗斯联邦	1,295.9	1,136.8	14.0
也门	989.5	0.0	
印度尼西亚	607.2	0.0	
坦桑尼亚	506.3	0.0	
莫桑比克	489.0	0.0	
荷兰	488.0	110.1	343.4
美国	454.2	359.4	26.4
德国	437.8	445.6	-1.7
丹麦	412.6	450.6	-8.4
波兰	376.6	144.3	161.0
芬兰	237.1	536.3	-55.8
西班牙	180.2	6.1	2,850.7
比利时	166.2	3.2	5,077.0
乌克兰	148.4	69.1	114.9
白俄罗斯	138.3	93.8	47.5
挪威	71.3	27.1	163.4
英国	60.1	47.4	26.8
瑞典	58.8	47.6	23.6

表5：2010年1月分国家（地区）进口情况（前20名当月）

单位：万美元

国别(或地区)	2010年1月 金额	2009年1月 金额	同期比%
立陶宛	3,769.3	3,578.7	5.3
波兰	1,399.0	1,331.3	5.1
爱沙尼亚	1,168.4	1,143.8	2.1
荷兰	1,047.2	1,198.0	-12.6
德国	984.6	911.2	8.1
西班牙	569.2	750.8	-24.2
丹麦	524.2	607.4	-13.7
俄罗斯联邦	420.0	339.0	23.9
瑞典	355.3	326.6	8.8
法国	323.5	253.9	27.4
意大利	301.1	307.6	-2.1
比利时	205.5	190.1	8.1
白俄罗斯	196.4	30.4	545.6
英国	148.5	225.0	-34.0
土耳其	135.5	95.9	41.4
乌克兰	129.1	350.2	-63.2
芬兰	119.7	128.6	-6.9
哈萨克斯坦	111.1	0.0	
挪威	107.8	161.7	-33.3
中国	88.3	98.3	-10.2

表6：2010年1月分国家（地区）出口情况（当月）

单位：万美元

国别(或地区)	2010年1月 金额	2009年1月 金额	同期比%
亚洲	1,739.8	166.1	947.3
塞浦路斯	0.9	78.0	-98.9
香港	4.2	0.1	2,837.4
印度尼西亚	607.2	0.0	
以色列	7.9	8.3	-4.6
日本	2.5	0.0	192,200.0
约旦	0.0	1.8	-100.0
黎巴嫩	5.1	5.5	-6.8
马来西亚	18.2	3.1	488.5
蒙古	0.0	3.0	-100.0
新加坡	48.9	7.1	584.7
韩国	1.0	3.1	-68.3
泰国	32.3	5.1	531.2
土耳其	0.0	0.3	-100.0
阿拉伯联合酋长国	7.9	0.0	
也门	989.5	0.0	
哈萨克斯坦	6.5	23.9	-72.8
乌兹别克斯坦	7.7	26.6	-71.2
非洲	999.1	573.2	74.3
埃及	0.0	1.7	-100.0
几内亚(比绍)	0.0	2.3	-100.0
利比里亚	0.0	0.3	-100.0
利比亚	0.0	558.5	-100.0
摩洛哥	0.0	7.0	-100.0
莫桑比克	489.0	0.0	
南非	2.1	3.4	-39.3
苏丹	1.7	0.0	
坦桑尼亚	506.3	0.0	
欧洲	8,057.0	7,005.1	15.0
比利时	166.2	3.2	5,077.0
丹麦	412.6	450.6	-8.4
英国	60.1	47.4	26.8
德国	437.8	445.6	-1.7
法国	56.1	168.8	-66.8
爱尔兰	13.2	6.9	91.9
意大利	43.0	88.1	-51.2
卢森堡	0.0	0.0	-100.0

国别(或地区)	2010年1月 金额	2009年1月 金额	同期比%
荷兰	488.0	110.1	343.4
希腊	6.6	0.2	3,183.5
葡萄牙	1.0	0.5	89.8
西班牙	180.2	6.1	2,850.7
奥地利	12.9	9.3	38.6
保加利亚	5.3	15.7	-66.3
芬兰	237.1	536.3	-55.8
直布罗陀	0.0	0.0	-100.0
匈牙利	24.1	2.3	950.6
冰岛	2.7	0.1	1,779.8
马耳他	0.0	0.1	-100.0
挪威	71.3	27.1	163.4
波兰	376.6	144.3	161.0
罗马尼亚	54.7	32.0	71.0
瑞典	58.8	47.6	23.6
瑞士	0.5	33.6	-98.4
爱沙尼亚	1,557.8	1,339.2	16.3
立陶宛	2,087.1	2,035.8	2.5
格鲁吉亚	0.6	38.1	-98.5
亚美尼亚	21.3	26.0	-18.2
阿塞拜疆	30.2	20.4	48.2
白俄罗斯	138.3	93.8	47.5
摩尔多瓦	15.6	9.0	74.5
俄罗斯联邦	1,295.9	1,136.8	14.0
乌克兰	148.4	69.1	114.9
斯洛文尼亚	0.1	0.0	16.5
捷克	50.1	41.4	21.1
斯洛伐克	0.2	19.7	-98.9
马其顿	2.2	0.0	
波斯尼亚—黑塞哥维那	0.2	0.0	
南美洲	9.9	2.8	249.2
安提瓜和巴布达	0.4	0.2	78.5
巴哈马	0.5	0.0	
巴巴多斯	0.2	0.0	
巴西	0.1	0.0	
智利	3.9	0.0	
巴拿马	0.0	2.5	-99.0
圣其茨—尼维斯	0.0	0.0	-100.0
荷属安地列斯群岛	0.1	0.0	137.0
拉美洲其他	4.6	0.0	
北美洲	490.1	383.5	27.8

国别(或地区)	2010年1月 金额	2009年1月 金额	同期比%
加拿大	35.9	24.1	49.4
美国	454.2	359.4	26.4
大洋洲	23.3	3.8	521.2
澳大利亚	11.2	3.8	199.2
新西兰	12.1	0.0	
其他地区	52.7	84.2	-37.4
国(地)别不详的	52.7	84.2	-37.4
*欧盟25国	6,270.6	5,581.5	12.3
*欧盟27国	6,330.6	5,629.2	12.5

*此项为特殊地区专项统计，计算总额时请勿统计在内。



表7：2010年1月分国家（地区）进口情况（当月）

单位：万美元

国别(或地区)	2010年1月 金额	2009年1月 金额	同期比%
亚洲	477.8	446.6	7.0
缅甸	0.0	2.1	-100.0
印度	28.4	76.0	-62.7
印度尼西亚	2.7	14.9	-81.9
伊朗	3.3	2.6	27.2
以色列	6.1	35.2	-82.7
日本	2.8	0.8	254.5
马来西亚	4.5	3.1	43.7
巴基斯坦	1.7	0.0	
菲律宾	2.5	2.1	19.6
新加坡	0.0	20.0	-100.0
韩国	2.0	0.1	2,706.8
斯里兰卡	16.1	22.0	-26.8
泰国	15.9	23.5	-32.4
土耳其	135.5	95.9	41.4
阿拉伯联合酋长国	0.0	3.8	-100.0
越南	45.1	46.1	-2.3
中国	88.3	98.3	-10.2
哈萨克斯坦	111.1	0.0	
吉尔吉斯斯坦	1.8	0.0	
乌兹别克斯坦	10.1	0.0	
非洲	86.2	113.8	-24.2
埃及	45.1	49.5	-8.9
加纳	38.3	13.9	176.4
马拉维	0.0	0.4	-100.0
毛里塔尼亚	0.0	8.1	-100.0
摩洛哥	0.0	38.8	-100.0
尼日利亚	0.2	0.0	
南非	2.6	0.3	926.2
突尼斯	0.0	2.8	-100.0
欧洲	12,179.0	12,494.8	-2.5
比利时	205.5	190.1	8.1
丹麦	524.2	607.4	-13.7
英国	148.5	225.0	-34.0
德国	984.6	911.2	8.1
法国	323.5	253.9	27.4
爱尔兰	12.3	97.0	-87.3

国别(或地区)	2010年1月 金额	2009年1月 金额	同期比%
意大利	301.1	307.6	-2.1
卢森堡	4.4	0.8	442.2
荷兰	1,047.2	1,198.0	-12.6
希腊	6.9	37.2	-81.5
葡萄牙	0.3	14.5	-98.1
西班牙	569.2	750.8	-24.2
奥地利	63.9	63.5	0.7
保加利亚	18.0	24.7	-27.1
芬兰	119.7	128.6	-6.9
匈牙利	78.8	127.2	-38.1
冰岛	25.1	17.3	45.5
挪威	107.8	161.7	-33.3
波兰	1,399.0	1,331.3	5.1
罗马尼亚	23.3	41.9	-44.5
瑞典	355.3	326.6	8.8
瑞士	22.4	15.3	46.5
爱沙尼亚	1,168.4	1,143.8	2.1
立陶宛	3,769.3	3,578.7	5.3
格鲁吉亚	39.1	32.2	21.2
亚美尼亚	2.4	9.7	-75.2
阿塞拜疆	1.2	36.0	-96.6
白俄罗斯	196.4	30.4	545.6
摩尔多瓦	5.2	11.0	-52.9
俄罗斯联邦	420.0	339.0	23.9
乌克兰	129.1	350.2	-63.2
斯洛文尼亚	3.3	9.2	-64.5
克罗地亚	0.0	18.9	-100.0
捷克	63.9	69.0	-7.4
斯洛伐克	31.4	32.5	-3.3
法罗群岛	0.6	0.0	
塞尔维亚	7.7	2.3	229.8
南美洲	83.4	146.4	-43.1
阿根廷	60.8	48.7	24.8
巴西	4.2	51.3	-91.8
智利	15.9	40.3	-60.6
哥伦比亚	0.0	0.5	-100.0
厄瓜多尔	0.0	5.5	-100.0
墨西哥	2.4	0.0	5,046.8
北美洲	52.0	93.4	-44.3
加拿大	14.8	10.2	44.3
美国	37.2	83.1	-55.3

国别(或地区)	2010年1月 金额	2009年1月 金额	同期比%
大洋洲	23.3	22.4	4.2
澳大利亚	9.9	5.6	79.1
斐济	0.0	0.0	
新西兰	13.4	16.8	-20.7
*欧盟25国	11,180.9	11,404.1	-2.0
*欧盟27国	11,222.1	11,470.8	-2.2

*此项为特殊地区专项统计，计算总额时请勿统计在内。



版权声明

本报告的内容，包括但不限于其文本、数据和图像，版权为

[中华人民共和国商务部](#)

[中国食品土畜进出口商会](#)

共同所有（以下称“版权所有方”）。保留所有权利。

使用授权

版权所有方据此授权您拷贝和显示本报告的内容，但仅限于个人或资料性及非商业用途，您所做的任何拷贝必须包含本版权声明。在未事先得到版权所有方书面允许的情况下，您无权对报告内容作任何改动。

中华人民共和国商务部
Ministry of Commerce of the People's Republic of China

[意见反馈](#)