

# 进出口月度统计报告

贸易国：马耳他 农产品

2007年4月

中华人民共和国商务部对外贸易司



## 一、概述

2007年4月，马耳他农产品出口金额1,012.8万美元，环比增长43.4%。2007年1至4月，马耳他农产品出口金额2,638.0万美元。2007年4月，马耳他农产品进口金额4,179.8万美元，环比增长13.4%。2007年1至4月，马耳他农产品进口金额1.5亿美元。

2007年4月，自马耳他进口农产品的国家和地区中，按金额排名第一位是沙特阿拉伯，金额330.5万美元；第二位是意大利，金额109.2万美元；第三位是英国，金额75.7万美元。

2007年4月，对马耳他出口农产品的国家和地区中，按金额排名第一位是意大利，金额919.1万美元；第二位是英国，金额571.0万美元；第三位是荷兰，金额423.9万美元。

2007年1-

4月，自马耳他进口农产品的国家和地区中，按金额排名第一位是沙特阿拉伯，金额381.7万美元；第二位是英国，金额260.2万美元；第三位是意大利，金额208.5万美元。

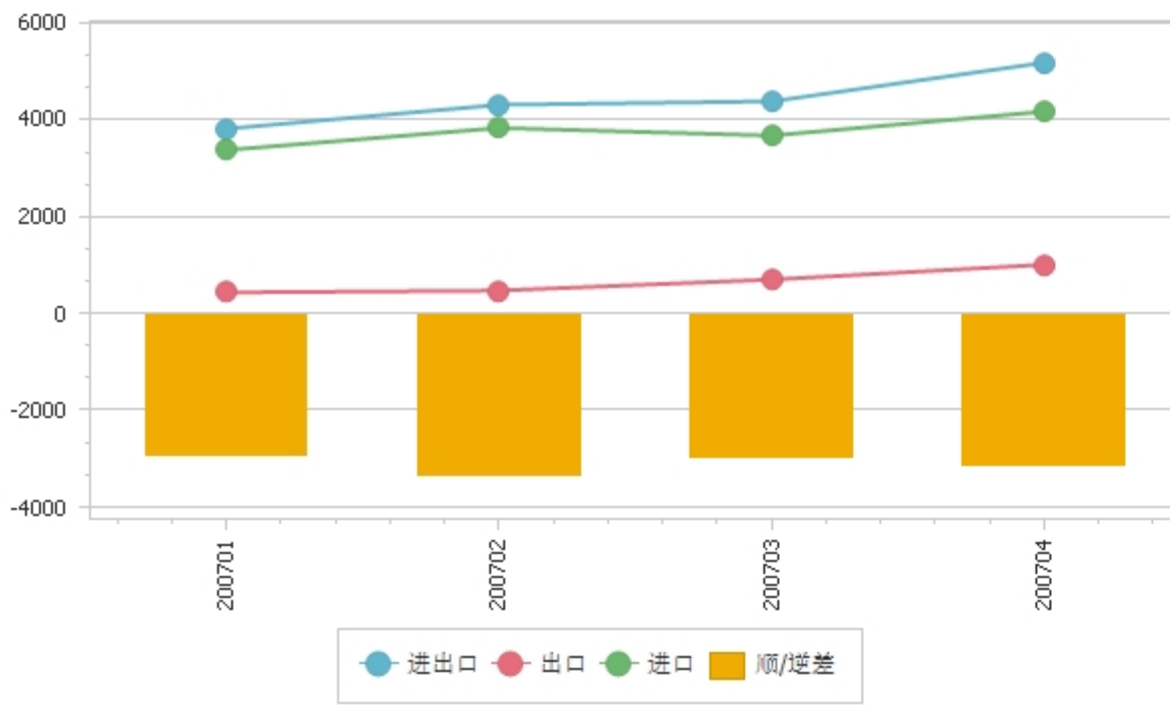
2007年1-

4月，对马耳他出口农产品的国家和地区中，按金额排名第一位是意大利，金额3,876.1万美元；第二位是英国，金额2,398.1万美元；第三位是荷兰，金额1,612.2万美元。

## 二、各月进出口走势

表1：2007年1月-4月各月进出口金额

金额单位：万美元



### 三、分大洲情况图示

表2：2007年4月分洲出口金额

金额单位：万美元

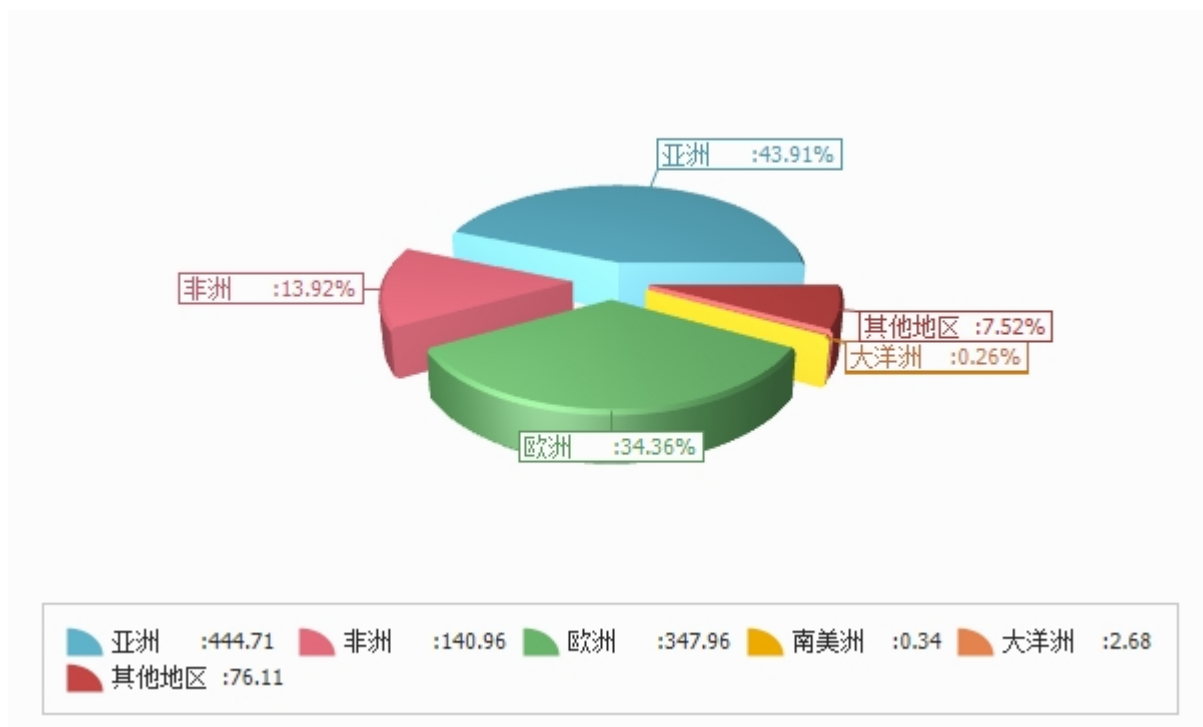


表3：2007年4月分洲进口金额

金额单位：万美元

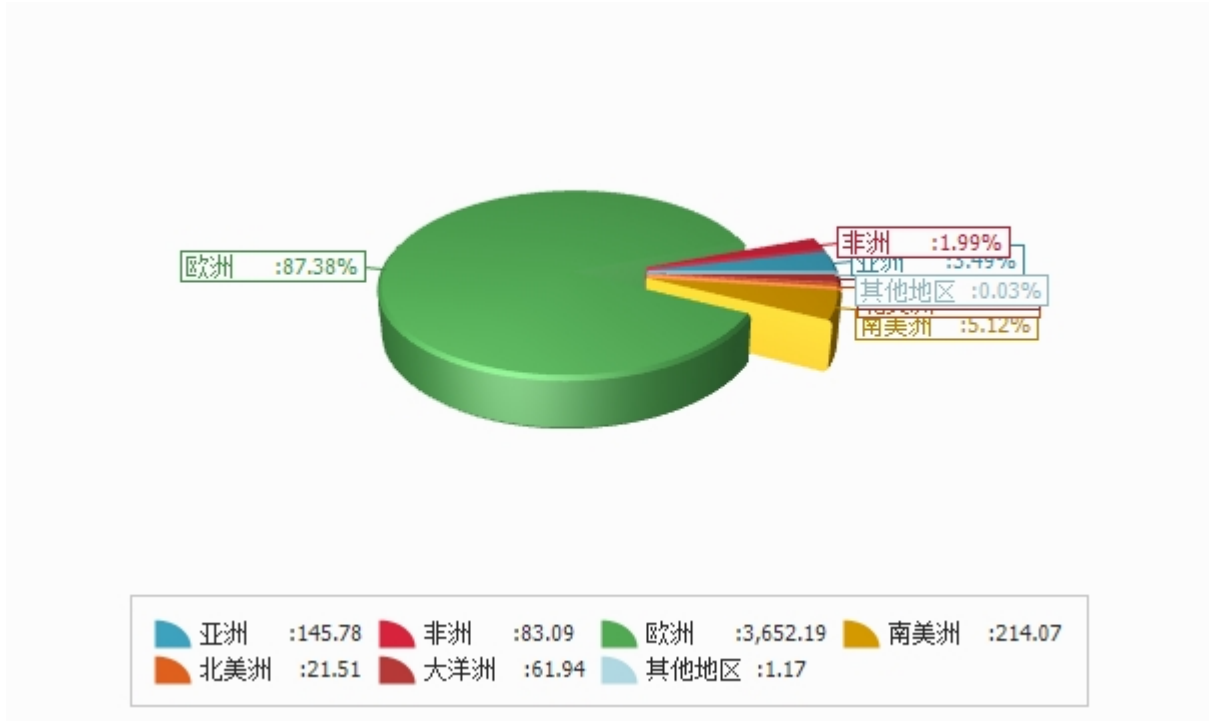


表4：2007年1-4月分洲出口金额

金额单位：万美元

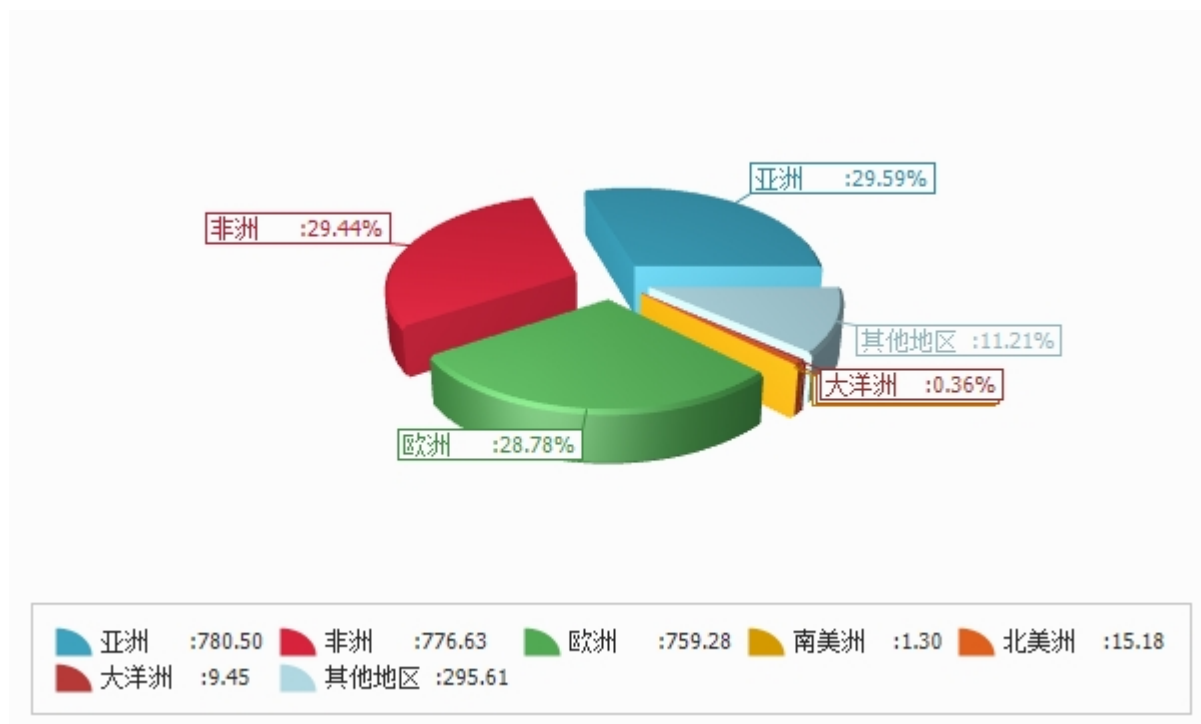
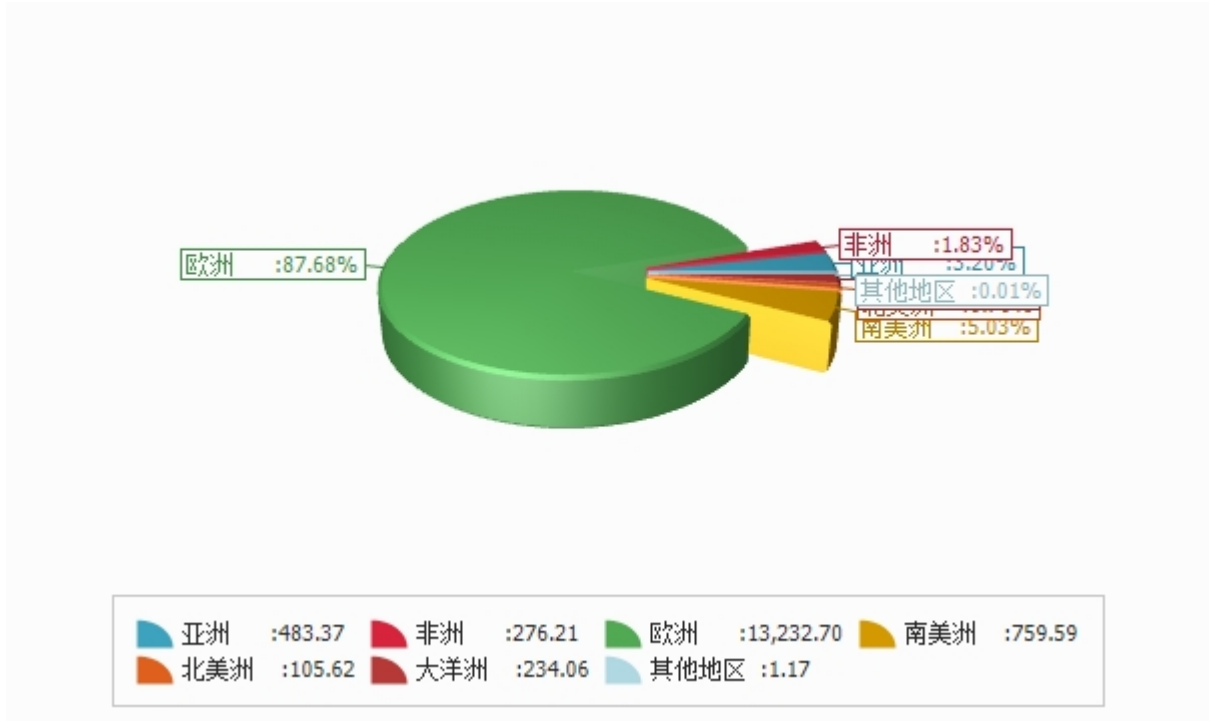


表5：2007年1-4月分洲进口金额

金额单位：万美元





## 四、分国家（地区）情况

表6：2007年4月分国家（地区）出口情况（前20名当月）

单位：美元

国别(或地区)	2007年4月 金额
沙特阿拉伯	3,305,370.0
意大利	1,092,350.0
英国	757,159.0
荷兰	682,221.0
阿拉伯联合酋长国	455,581.0
法国	428,450.0
利比亚	395,325.0
安哥拉	306,693.0
科威特	301,984.0
爱尔兰	237,493.0
瑞士	183,136.0
塞内加尔	140,999.0
喀麦隆	140,728.0
也门	125,844.0
佛得角	116,710.0
埃及	75,926.0
几内亚(比绍)	70,851.0
马里	68,240.0
塞浦路斯	67,698.0
阿曼	55,304.0

仅显示按金额排名前10名的国家和地区。





表7：2007年4月分国家（地区）进口情况（前20名当月）

单位：美元

国别(或地区)	2007年4月 金额
意大利	9,190,832.0
英国	5,709,660.0
荷兰	4,238,683.0
西班牙	2,964,118.0
丹麦	2,723,851.0
法国	2,397,483.0
德国	2,215,483.0
比利时	2,085,919.0
巴西	1,021,106.0
匈牙利	744,521.0
罗马尼亚	721,233.0
希腊	711,409.0
保加利亚	669,055.0
爱尔兰	624,265.0
阿根廷	539,328.0
奥地利	518,652.0
沙特阿拉伯	494,430.0
新西兰	435,744.0
波兰	329,521.0
埃及	283,649.0

仅显示按金额排名前10名的国家和地区。

表8：2007年1-4月分国家（地区）出口情况（前20名累计）

单位：美元

国别(或地区)	2007年1—4月 金额
沙特阿拉伯	3,816,922.0
英国	2,602,107.0
意大利	2,084,578.0
阿拉伯联合酋长国	1,903,977.0
利比亚	1,741,872.0
法国	1,290,475.0
安哥拉	1,189,473.0
荷兰	782,807.0
埃及	719,707.0
佛得角	558,653.0
科威特	511,559.0
塞内加尔	493,341.0
几内亚(比绍)	400,982.0
爱尔兰	381,591.0
喀麦隆	299,662.0
阿曼	264,445.0
马里	224,047.0
约旦	223,754.0
利比里亚	223,261.0
尼日尔	208,929.0

仅显示按金额排名前10名的国家和地区。

表9：2007年1-4月分国家（地区）进口情况（前20名累计）

单位：美元

国别(或地区)	2007年1—4月 金额
意大利	38,761,270.0
英国	23,980,540.0
荷兰	16,122,079.0
西班牙	8,510,629.0
法国	7,894,158.0
德国	7,249,211.0
比利时	6,797,648.0
丹麦	5,857,430.0
巴西	3,350,264.0
匈牙利	3,320,526.0
尼加拉瓜	2,244,532.0
奥地利	2,175,685.0
塞尔维亚	2,086,867.0
希腊	1,945,709.0
波兰	1,920,237.0
爱尔兰	1,894,038.0
埃及	1,471,285.0
新西兰	1,426,302.0
阿根廷	1,101,050.0
保加利亚	895,398.0

仅显示按金额排名前10名的国家和地区。



表10：2007年4月分国家（地区）出口情况（当月）

单位：美元

国别(或地区)	2007年4月 金额
亚洲	4,447,124.0
巴林	14,411.0
塞浦路斯	67,698.0
约旦	21,583.0
科威特	301,984.0
黎巴嫩	23,004.0
马尔代夫	25,548.0
尼泊尔	20,825.0
阿曼	55,304.0
卡塔尔	29,769.0
沙特阿拉伯	3,305,370.0
土耳其	203.0
阿拉伯联合酋长国	455,581.0
也门	125,844.0
非洲	1,409,598.0
安哥拉	306,693.0
喀麦隆	140,728.0
佛得角	116,710.0
埃及	75,926.0
加纳	18,295.0
几内亚(比绍)	70,851.0
肯尼亚	31,704.0
利比亚	395,325.0
马里	68,240.0
毛里求斯	18,728.0
圣多美和普林西比	25,399.0
塞内加尔	140,999.0
欧洲	3,479,644.0
英国	757,159.0
德国	29,553.0
法国	428,450.0
爱尔兰	237,493.0
意大利	1,092,350.0



国别(或地区)	2007年4月 金额
荷兰	682,221.0
西班牙	14,966.0
瑞典	15,223.0
瑞士	183,136.0
阿塞拜疆	39,093.0
南美洲	3,370.0
墨西哥	217.0
秘鲁	3,153.0
大洋洲	26,820.0
澳大利亚	26,820.0
其他地区	761,124.0
国(地)别不详的	761,124.0
*欧盟28国	3,325,113.0

\*此项为特殊地区专项统计，计算总额时请勿统计在内。

表11：2007年4月分国家（地区）进口情况（当月）

单位：美元

国别(或地区)	2007年4月 金额
亚洲	1,457,756.0
塞浦路斯	4,479.0
印度	21,312.0
印度尼西亚	52,814.0
伊朗	13,044.0
以色列	2,179.0
黎巴嫩	744.0
马来西亚	54,316.0
阿曼	122,840.0
巴基斯坦	1,759.0
菲律宾	52,665.0
沙特阿拉伯	494,430.0
新加坡	14,316.0
斯里兰卡	812.0
泰国	126,696.0
土耳其	127,765.0
阿拉伯联合酋长国	48,186.0
越南	107,711.0
中国	211,688.0
非洲	830,946.0
埃及	283,649.0
肯尼亚	37,780.0
毛里求斯	141,310.0
塞内加尔	14,614.0
塞舌尔	245,368.0
南非	8,322.0
坦桑尼亚	48,619.0
突尼斯	50,567.0
马约特岛	717.0
欧洲	36,521,941.0
比利时	2,085,919.0
丹麦	2,723,851.0
英国	5,709,660.0



国别(或地区)	2007年4月 金额
德国	2,215,483.0
法国	2,397,483.0
爱尔兰	624,265.0
意大利	9,190,832.0
荷兰	4,238,683.0
希腊	711,409.0
葡萄牙	39,742.0
西班牙	2,964,118.0
奥地利	518,652.0
保加利亚	669,055.0
芬兰	9,296.0
匈牙利	744,521.0
挪威	59,728.0
波兰	329,521.0
罗马尼亚	721,233.0
圣马力诺	9,026.0
瑞典	184,016.0
瑞士	79,106.0
立陶宛	239,252.0
乌克兰	1,083.0
斯洛文尼亚	34,478.0
捷克	20,216.0
塞尔维亚	1,313.0
南美洲	2,140,722.0
阿根廷	539,328.0
巴西	1,021,106.0
智利	197,385.0
哥伦比亚	116,926.0
尼加拉瓜	265,977.0
北美洲	215,111.0
加拿大	36,170.0
美国	178,941.0
大洋洲	619,354.0
澳大利亚	183,610.0
新西兰	435,744.0
其他地区	11,745.0



---

国别(或地区)	2007年4月 金额
国(地)别不详的	11,745.0
*欧盟28国	36,376,164.0

\*此项为特殊地区专项统计，计算总额时请勿统计在内。



**表12：2007年1-4月分国家（地区）出口情况（累计）**

单位：美元

国别(或地区)	2007年1—4月 金额
亚洲	7,804,962.0
巴林	153,391.0
缅甸	33,604.0
塞浦路斯	203,681.0
伊拉克	84,741.0
以色列	195.0
约旦	223,754.0
科威特	511,559.0
黎巴嫩	152,295.0
马尔代夫	72,547.0
尼泊尔	20,825.0
阿曼	264,445.0
巴基斯坦	24,261.0
菲律宾	10,465.0
卡塔尔	76,675.0
沙特阿拉伯	3,816,922.0
新加坡	35,768.0
韩国	546.0
叙利亚	56,180.0
土耳其	33,287.0
阿拉伯联合酋长国	1,903,977.0
也门	125,844.0
非洲	7,766,338.0
安哥拉	1,189,473.0
贝宁	46,443.0
喀麦隆	299,662.0
佛得角	558,653.0
中非	30,597.0
乍得	199,607.0
刚果（布）	84,913.0
吉布提	198,496.0
埃及	719,707.0
加蓬	147,264.0



国别(或地区)	2007年1—4月 金额
冈比亚	99,953.0
加纳	182,941.0
几内亚(比绍)	400,982.0
肯尼亚	106,641.0
利比里亚	223,261.0
利比亚	1,741,872.0
马里	224,047.0
毛里求斯	41,616.0
纳米比亚	47,497.0
尼日尔	208,929.0
尼日利亚	134,678.0
圣多美和普林西比	25,399.0
塞内加尔	493,341.0
塞拉利昂	93,508.0
索马里	26.0
苏丹	113,568.0
坦桑尼亚	76,085.0
多哥	19,282.0
突尼斯	26.0
刚果(金)	57,871.0
欧洲	7,592,773.0
比利时	13.0
英国	2,602,107.0
德国	57,442.0
法国	1,290,475.0
爱尔兰	381,591.0
意大利	2,084,578.0
荷兰	782,807.0
希腊	20,195.0
葡萄牙	7,586.0
西班牙	32,032.0
奥地利	8,674.0
瑞典	15,223.0
瑞士	193,823.0
阿塞拜疆	68,260.0
斯洛文尼亚	18,005.0



国别(或地区)	2007年1—4月 金额
捷克	4,027.0
斯洛伐克	17,772.0
塞尔维亚	8,163.0
南美洲	13,011.0
墨西哥	217.0
秘鲁	3,153.0
苏里南	9,641.0
北美洲	151,822.0
加拿大	139,908.0
美国	11,914.0
大洋洲	94,488.0
澳大利亚	94,488.0
其他地区	2,956,145.0
国(地)别不详的	2,956,145.0
*欧盟28国	7,526,208.0

\*此项为特殊地区专项统计，计算总额时请勿统计在内。

表13：2007年1-4月分国家（地区）进口情况（累计）

单位：美元

国别(或地区)	2007年1—4月 金额
亚洲	4,833,716.0
塞浦路斯	78,306.0
香港	6,297.0
印度	72,536.0
印度尼西亚	151,557.0
伊朗	416,873.0
以色列	7,052.0
日本	6,100.0
黎巴嫩	13,781.0
马来西亚	142,890.0
阿曼	493,344.0
巴基斯坦	19,418.0
菲律宾	98,003.0
沙特阿拉伯	737,661.0
新加坡	68,543.0
韩国	2,013.0
斯里兰卡	37,154.0
泰国	620,656.0
土耳其	579,045.0
阿拉伯联合酋长国	291,513.0
越南	222,372.0
中国	768,602.0
非洲	2,762,096.0
埃及	1,471,285.0
肯尼亚	161,913.0
毛里求斯	141,310.0
摩洛哥	262,613.0
塞内加尔	63,894.0
塞舌尔	301,518.0
南非	62,759.0
坦桑尼亚	132,506.0
突尼斯	163,581.0
马约特岛	717.0



国别(或地区)	2007年1—4月 金额
欧洲	132,326,950.0
比利时	6,797,648.0
丹麦	5,857,430.0
英国	23,980,540.0
德国	7,249,211.0
法国	7,894,158.0
爱尔兰	1,894,038.0
意大利	38,761,270.0
卢森堡	30,034.0
荷兰	16,122,079.0
希腊	1,945,709.0
葡萄牙	157,325.0
西班牙	8,510,629.0
奥地利	2,175,685.0
保加利亚	895,398.0
芬兰	88,957.0
匈牙利	3,320,526.0
挪威	147,479.0
波兰	1,920,237.0
罗马尼亚	788,626.0
圣马力诺	52,880.0
瑞典	483,405.0
瑞士	375,003.0
拉脱维亚	83,510.0
立陶宛	403,869.0
俄罗斯联邦	9,679.0
乌克兰	3,973.0
斯洛文尼亚	139,042.0
克罗地亚	82,742.0
捷克	69,001.0
塞尔维亚	2,086,867.0
南美洲	7,595,853.0
阿根廷	1,101,050.0
巴西	3,350,264.0
智利	446,628.0
哥伦比亚	325,271.0



国别(或地区)	2007年1—4月 金额
古巴	10,397.0
多米尼加共和国	260.0
厄瓜多尔	85,796.0
墨西哥	520.0
尼加拉瓜	2,244,532.0
秘鲁	31,135.0
北美洲	1,056,207.0
加拿大	189,977.0
美国	866,230.0
大洋洲	2,340,608.0
澳大利亚	814,598.0
新西兰	1,426,302.0
巴布亚新几内亚	99,708.0
其他地区	11,745.0
国(地)别不详的	11,745.0
*欧盟28国	129,729,375.0

\*此项为特殊地区专项统计，计算总额时请勿统计在内。

## 版 权 声 明

本报告的内容，包括但不限于其文本、数据和图像，版权为

中华人民共和国商务部

中国食品土畜进出口商会

共同所有（以下称“版权所有方”）。保留所有权利。

### 使用授权

版权所有方据此授权您拷贝和显示本报告的内容，但仅限于个人或资料性及非商业用途，您所做的任何拷贝必须包含本版权声明。在未事先得到版权所有方书面允许的情况下，您无权对报告内容作任何改动。

[意见反馈](#)