

进出口月度统计报告

贸易国：马耳他 农产品

2007年6月

中华人民共和国商务部对外贸易司



一、概述

2007年6月，马耳他农产品出口金额996.5万美元，环比下降24.1%。2007年1至6月，马耳他农产品出口金额4,947.8万美元。2007年6月，马耳他农产品进口金额1.1亿美元，环比增长128.2%。2007年1至6月，马耳他农产品进口金额3.1亿美元。

2007年6月，自马耳他进口农产品的国家和地区中，按金额排名第一位是沙特阿拉伯，金额133.5万美元；第二位是意大利，金额131.1万美元；第三位是阿拉伯联合酋长国，金额110.2万美元。

2007年6月，对马耳他出口农产品的国家和地区中，按金额排名第一位是法国，金额4,978.5万美元；第二位是意大利，金额2,549.3万美元；第三位是英国，金额589.8万美元。

2007年1-

6月，自马耳他进口农产品的国家和地区中，按金额排名第一位是沙特阿拉伯，金额875.0万美元；第二位是意大利，金额454.8万美元；第三位是英国，金额387.9万美元。

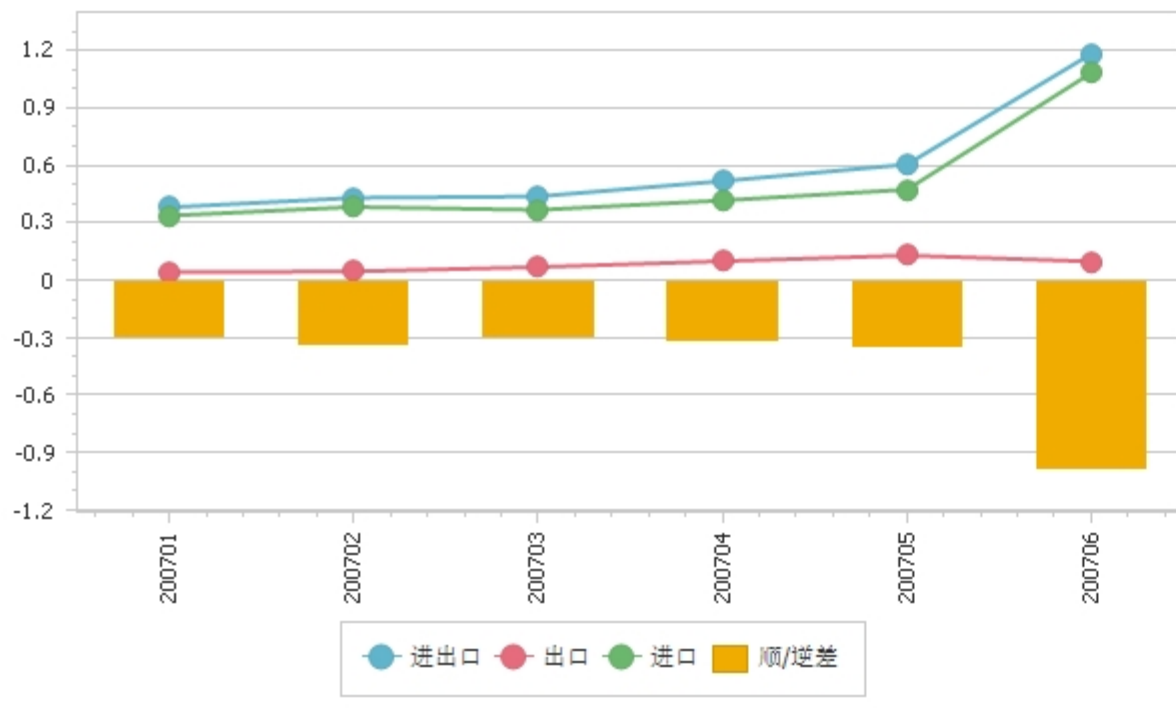
2007年1-

6月，对马耳他出口农产品的国家和地区中，按金额排名第一位是意大利，金额7,536.8万美元；第二位是法国，金额6,069.2万美元；第三位是英国，金额3,679.9万美元。

二、各月进出口走势

表1：2007年1月-6月各月进出口金额

金额单位：亿美元



三、分大洲情况图示

表2：2007年6月分洲出口金额

金额单位：亿美元

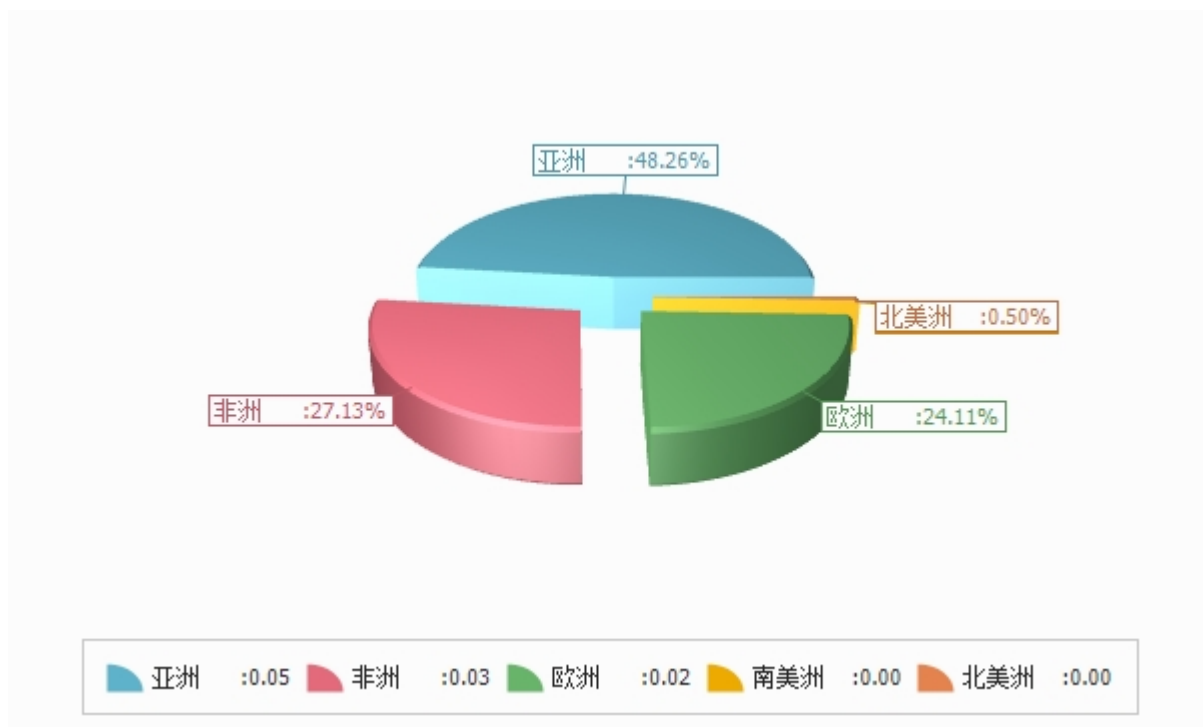


表3：2007年6月分洲进口金额

金额单位：亿美元

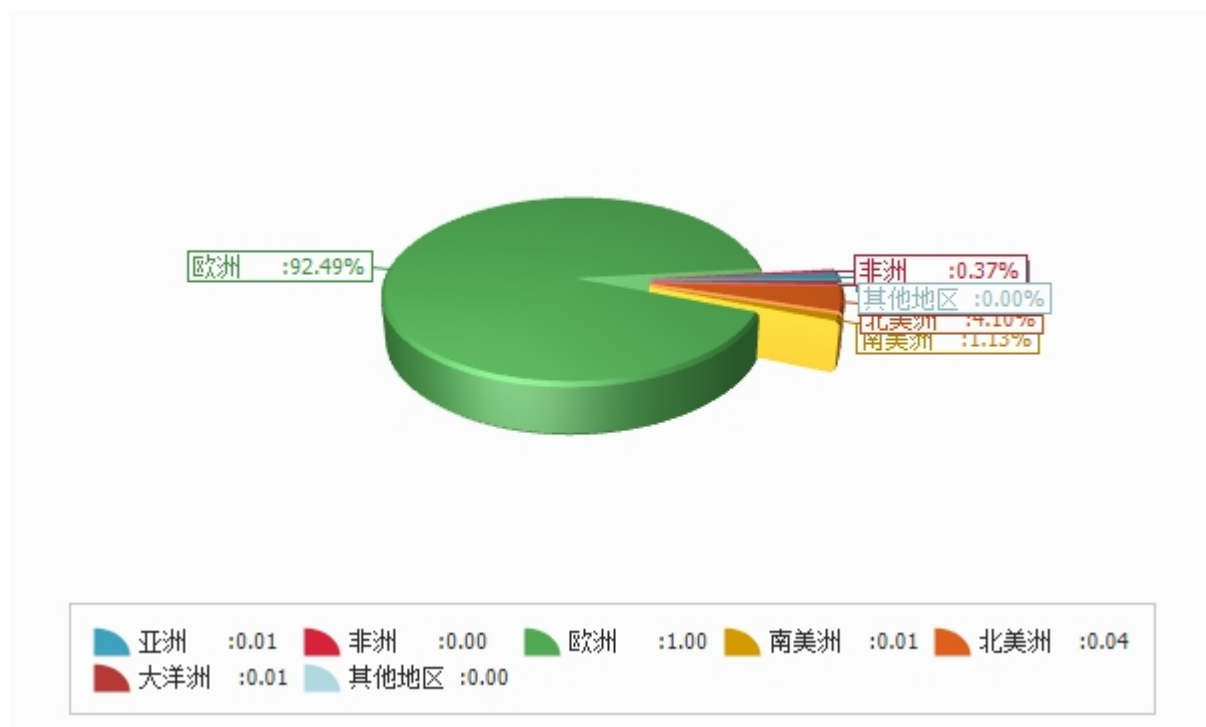


表4：2007年1-6月分洲出口金额

金额单位：亿美元

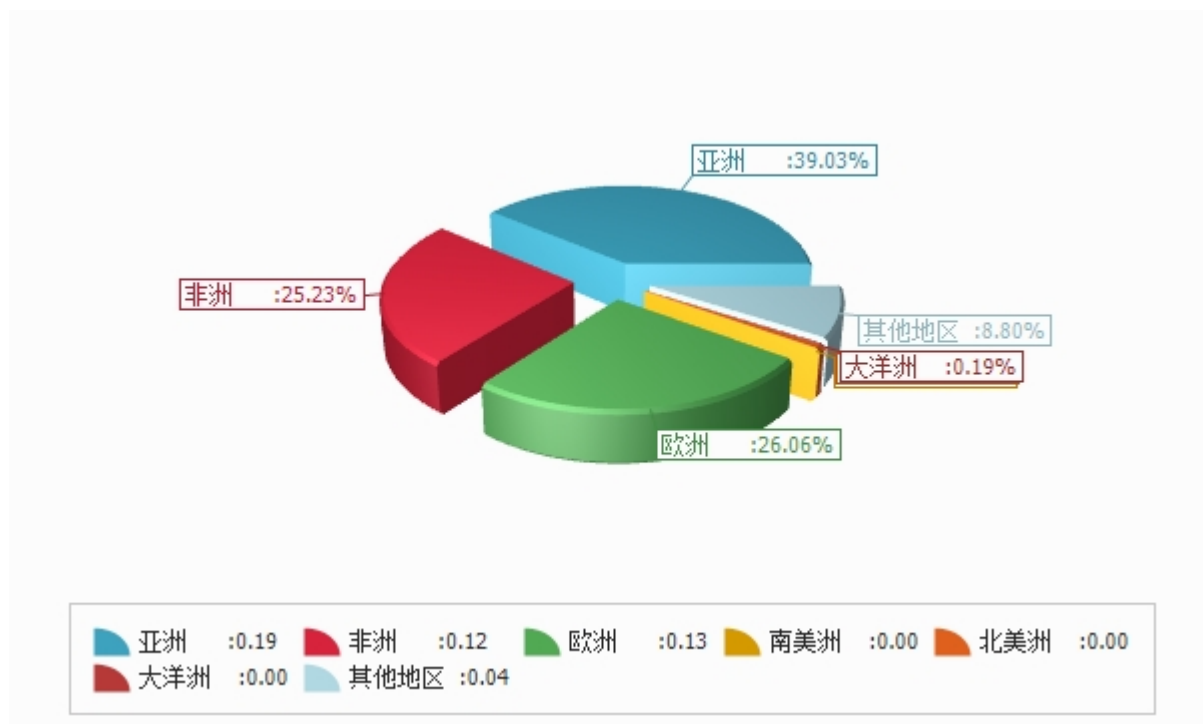
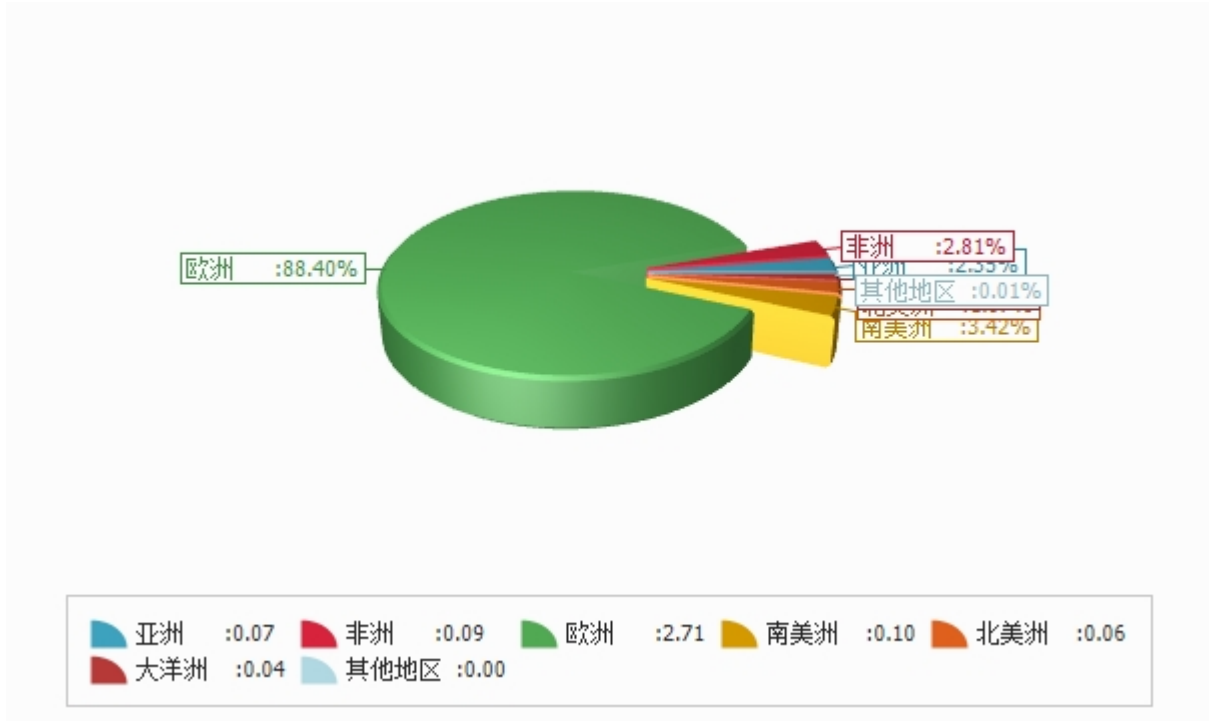


表5：2007年1-6月分洲进口金额

金额单位：亿美元





四、分国家（地区）情况

表6：2007年6月分国家（地区）出口情况（前20名当月）

单位：美元

国别(或地区)	2007年6月 金额
沙特阿拉伯	1,334,812.0
意大利	1,310,903.0
阿拉伯联合酋长国	1,101,650.0
也门	981,514.0
埃及	910,417.0
阿曼	697,595.0
英国	671,700.0
吉布提	443,086.0
安哥拉	363,724.0
卡塔尔	291,433.0
爱尔兰	232,478.0
利比亚	222,590.0
塞内加尔	132,105.0
巴林	119,989.0
法国	112,408.0
伊拉克	109,108.0
马里	106,129.0
刚果（布）	70,440.0
几内亚(比绍)	70,118.0
喀麦隆	69,769.0

仅显示按金额排名前10名的国家和地区。



表7：2007年6月分国家（地区）进口情况（前20名当月）

单位：美元

国别(或地区)	2007年6月 金额
法国	49,784,967.0
意大利	25,492,912.0
英国	5,898,045.0
荷兰	4,953,643.0
美国	4,364,928.0
西班牙	3,823,817.0
比利时	2,360,670.0
德国	2,319,788.0
爱尔兰	1,750,232.0
丹麦	1,164,241.0
巴西	928,852.0
波兰	619,011.0
新西兰	503,168.0
奥地利	475,716.0
立陶宛	368,500.0
希腊	358,813.0
日本	356,210.0
阿拉伯联合酋长国	303,843.0
保加利亚	221,865.0
土耳其	219,061.0

仅显示按金额排名前10名的国家和地区。

表8：2007年1-6月分国家（地区）出口情况（前20名累计）

单位：美元

国别(或地区)	2007年1—6月 金额
沙特阿拉伯	8,749,785.0
意大利	4,547,515.0
英国	3,879,280.0
阿拉伯联合酋长国	3,796,175.0
利比亚	2,238,060.0
埃及	1,985,907.0
安哥拉	1,808,077.0
科威特	1,620,228.0
法国	1,481,594.0
荷兰	1,444,867.0
也门	1,201,031.0
阿曼	1,023,628.0
吉布提	852,660.0
爱尔兰	833,080.0
塞内加尔	804,777.0
巴林	715,916.0
佛得角	619,835.0
卡塔尔	573,442.0
几内亚(比绍)	505,185.0
喀麦隆	454,224.0

仅显示按金额排名前10名的国家和地区。

表9：2007年1-6月分国家（地区）进口情况（前20名累计）

单位：美元

国别(或地区)	2007年1—6月 金额
意大利	75,368,113.0
法国	60,691,908.0
英国	36,799,493.0
荷兰	26,109,501.0
西班牙	13,880,294.0
德国	12,050,425.0
比利时	11,390,121.0
丹麦	8,156,325.0
美国	5,423,680.0
巴西	5,266,172.0
爱尔兰	4,889,017.0
匈牙利	3,624,359.0
奥地利	3,409,580.0
利比亚	3,308,478.0
波兰	3,213,877.0
希腊	2,502,193.0
尼加拉瓜	2,257,600.0
罗马尼亚	2,182,849.0
新西兰	2,090,150.0
塞尔维亚	2,088,061.0

仅显示按金额排名前10名的国家和地区。

表10：2007年6月分国家（地区）出口情况（当月）

单位：美元

国别(或地区)	2007年6月 金额
亚洲	4,808,953.0
巴林	119,989.0
伊拉克	109,108.0
日本	134.0
约旦	63,262.0
科威特	19,669.0
黎巴嫩	60,444.0
马尔代夫	29,343.0
阿曼	697,595.0
卡塔尔	291,433.0
沙特阿拉伯	1,334,812.0
阿拉伯联合酋长国	1,101,650.0
也门	981,514.0
非洲	2,703,399.0
安哥拉	363,724.0
喀麦隆	69,769.0
佛得角	61,182.0
乍得	25,667.0
刚果（布）	70,440.0
吉布提	443,086.0
埃及	910,417.0
加蓬	68,092.0
几内亚(比绍)	70,118.0
利比里亚	3,153.0
利比亚	222,590.0
马里	106,129.0
尼日尔	37,568.0
尼日利亚	68,092.0
塞内加尔	132,105.0
塞拉利昂	51,267.0
欧洲	2,402,196.0
比利时	1,597.0
英国	671,700.0



国别(或地区)	2007年6月 金额
德国	5,904.0
法国	112,408.0
爱尔兰	232,478.0
意大利	1,310,903.0
西班牙	48,328.0
冰岛	94.0
挪威	8,037.0
瑞典	9,848.0
瑞士	805.0
乌克兰	94.0
南美洲	778.0
开曼群岛	778.0
北美洲	49,402.0
加拿大	43,176.0
美国	6,226.0
*欧盟28国	2,393,166.0

*此项为特殊地区专项统计，计算总额时请勿统计在内。



表11：2007年6月分国家（地区）进口情况（当月）

单位：美元

国别(或地区)	2007年6月 金额
亚洲	1,431,133.0
塞浦路斯	7,473.0
印度	3,971.0
印度尼西亚	17,295.0
伊朗	26,391.0
以色列	33,087.0
日本	356,210.0
黎巴嫩	110,637.0
马来西亚	39,030.0
阿曼	40,251.0
菲律宾	6,856.0
新加坡	1,704.0
斯里兰卡	215.0
泰国	157,584.0
土耳其	219,061.0
阿拉伯联合酋长国	303,843.0
中国	107,525.0
非洲	404,607.0
埃及	160,240.0
肯尼亚	83,790.0
摩洛哥	67,354.0
塞内加尔	15,537.0
南非	36,884.0
突尼斯	22,380.0
斯威士兰	18,422.0
欧洲	100,214,735.0
比利时	2,360,670.0
丹麦	1,164,241.0
英国	5,898,045.0
德国	2,319,788.0
法国	49,784,967.0
爱尔兰	1,750,232.0
意大利	25,492,912.0



国别(或地区)	2007年6月 金额
荷兰	4,953,643.0
希腊	358,813.0
葡萄牙	36,092.0
西班牙	3,823,817.0
奥地利	475,716.0
保加利亚	221,865.0
芬兰	51,387.0
匈牙利	85,038.0
冰岛	577.0
挪威	4,012.0
波兰	619,011.0
圣马力诺	8,963.0
瑞典	210,836.0
瑞士	196,923.0
立陶宛	368,500.0
俄罗斯联邦	3,207.0
乌克兰	148.0
斯洛文尼亚	8,198.0
克罗地亚	1,060.0
捷克	14,880.0
塞尔维亚	1,194.0
南美洲	1,228,939.0
阿根廷	66,025.0
巴西	928,852.0
智利	141,054.0
哥伦比亚	54,004.0
古巴	14,343.0
多米尼加共和国	10,828.0
墨西哥	765.0
尼加拉瓜	13,068.0
北美洲	4,437,930.0
加拿大	73,002.0
美国	4,364,928.0
大洋洲	629,490.0
澳大利亚	126,322.0
新西兰	503,168.0



国别(或地区)	2007年6月 金额
其他地区	1,449.0
国(地)别不详的	1,449.0
*欧盟28国	100,007,184.0

*此项为特殊地区专项统计，计算总额时请勿统计在内。



表12：2007年1-6月分国家（地区）出口情况（累计）

单位：美元

国别(或地区)	2007年1—6月 金额
亚洲	19,309,327.0
巴林	715,916.0
缅甸	33,604.0
塞浦路斯	305,814.0
伊拉克	257,910.0
以色列	195.0
日本	134.0
约旦	407,246.0
科威特	1,620,228.0
黎巴嫩	292,383.0
马尔代夫	124,920.0
尼泊尔	20,825.0
阿曼	1,023,628.0
巴基斯坦	24,261.0
菲律宾	10,465.0
卡塔尔	573,442.0
沙特阿拉伯	8,749,785.0
新加坡	61,352.0
韩国	546.0
叙利亚	56,180.0
土耳其	33,287.0
阿拉伯联合酋长国	3,796,175.0
也门	1,201,031.0
非洲	12,482,759.0
阿尔及利亚	22,867.0
安哥拉	1,808,077.0
贝宁	46,443.0
喀麦隆	454,224.0
佛得角	619,835.0
中非	30,597.0
乍得	328,988.0
刚果（布）	155,353.0
吉布提	852,660.0



国别(或地区)	2007年1—6月 金额
埃及	1,985,907.0
加蓬	215,356.0
冈比亚	162,960.0
加纳	198,537.0
几内亚(比绍)	505,185.0
肯尼亚	106,641.0
利比里亚	282,515.0
利比亚	2,238,060.0
马里	366,112.0
毛里塔尼亚	35,004.0
毛里求斯	41,616.0
纳米比亚	47,497.0
尼日尔	397,852.0
尼日利亚	337,542.0
圣多美和普林西比	25,399.0
塞内加尔	804,777.0
塞拉利昂	144,775.0
索马里	26.0
苏丹	113,568.0
坦桑尼亚	76,085.0
多哥	19,282.0
突尼斯	26.0
刚果(金)	58,993.0
欧洲	12,895,305.0
比利时	26,491.0
丹麦	38,315.0
英国	3,879,280.0
德国	109,311.0
法国	1,481,594.0
爱尔兰	833,080.0
意大利	4,547,515.0
荷兰	1,444,867.0
希腊	20,195.0
葡萄牙	7,586.0
西班牙	92,172.0
奥地利	8,674.0



国别(或地区)	2007年1—6月 金额
冰岛	94.0
挪威	8,037.0
瑞典	40,275.0
瑞士	241,498.0
阿塞拜疆	68,260.0
乌克兰	94.0
斯洛文尼亚	18,005.0
捷克	4,027.0
斯洛伐克	17,772.0
塞尔维亚	8,163.0
南美洲	61,605.0
巴西	47,816.0
开曼群岛	778.0
墨西哥	217.0
秘鲁	3,153.0
苏里南	9,641.0
北美洲	280,557.0
加拿大	244,510.0
美国	36,047.0
大洋洲	94,569.0
澳大利亚	94,569.0
其他地区	4,354,017.0
国(地)别不详的	4,354,017.0
*欧盟28国	12,874,973.0

*此项为特殊地区专项统计，计算总额时请勿统计在内。



表13：2007年1-6月分国家（地区）进口情况（累计）

单位：美元

国别(或地区)	2007年1—6月 金额
亚洲	7,215,077.0
塞浦路斯	153,570.0
香港	6,297.0
印度	76,926.0
印度尼西亚	197,139.0
伊朗	443,264.0
以色列	79,630.0
日本	362,310.0
约旦	987.0
黎巴嫩	127,756.0
马来西亚	181,920.0
阿曼	656,406.0
巴基斯坦	19,418.0
菲律宾	122,780.0
沙特阿拉伯	737,661.0
新加坡	82,938.0
韩国	2,013.0
斯里兰卡	50,452.0
泰国	1,153,147.0
土耳其	908,848.0
阿拉伯联合酋长国	656,849.0
越南	230,251.0
中国	964,515.0
非洲	8,608,689.0
埃及	1,904,474.0
肯尼亚	245,703.0
利比亚	3,308,478.0
毛里求斯	142,080.0
摩洛哥	1,220,904.0
塞内加尔	97,974.0
塞舌尔	301,518.0
南非	101,603.0
坦桑尼亚	132,506.0



国别(或地区)	2007年1—6月 金额
突尼斯	1,134,310.0
斯威士兰	18,422.0
马约特岛	717.0
欧洲	271,174,255.0
比利时	11,390,121.0
丹麦	8,156,325.0
英国	36,799,493.0
德国	12,050,425.0
法国	60,691,908.0
爱尔兰	4,889,017.0
意大利	75,368,113.0
卢森堡	30,034.0
荷兰	26,109,501.0
希腊	2,502,193.0
葡萄牙	315,106.0
西班牙	13,880,294.0
奥地利	3,409,580.0
保加利亚	1,273,375.0
芬兰	144,966.0
匈牙利	3,624,359.0
冰岛	3,185.0
挪威	238,460.0
波兰	3,213,877.0
罗马尼亚	2,182,849.0
圣马力诺	74,831.0
瑞典	879,856.0
瑞士	625,175.0
拉脱维亚	83,510.0
立陶宛	772,369.0
格鲁吉亚	149.0
阿塞拜疆	824.0
俄罗斯联邦	14,224.0
乌克兰	4,472.0
斯洛文尼亚	147,240.0
克罗地亚	126,482.0
捷克	83,881.0



国别(或地区)	2007年1—6月 金额
塞尔维亚	2,088,061.0
南美洲	10,481,409.0
阿根廷	1,343,446.0
巴西	5,266,172.0
智利	975,793.0
哥伦比亚	435,619.0
古巴	58,271.0
多米尼加共和国	11,088.0
厄瓜多尔	85,796.0
墨西哥	16,489.0
尼加拉瓜	2,257,600.0
秘鲁	31,135.0
北美洲	5,725,447.0
加拿大	301,767.0
美国	5,423,680.0
大洋洲	3,524,592.0
澳大利亚	1,334,734.0
新西兰	2,090,150.0
巴布亚新几内亚	99,708.0
其他地区	15,343.0
国(地)别不详的	15,343.0
*欧盟28国	268,278,444.0

*此项为特殊地区专项统计，计算总额时请勿统计在内。

版 权 声 明

本报告的内容，包括但不限于其文本、数据和图像，版权为

中华人民共和国商务部

中国食品土畜进出口商会

共同所有（以下称“版权所有方”）。保留所有权利。

使用授权

版权所有方据此授权您拷贝和显示本报告的内容，但仅限于个人或资料性及非商业用途，您所做的任何拷贝必须包含本版权声明。在未事先得到版权所有方书面允许的情况下，您无权对报告内容作任何改动。

[意见反馈](#)