

进出口月度统计报告

贸易国：马耳他 农产品

2008年1月

中华人民共和国商务部对外贸易司



一、概述

2008年1月，马耳他农产品出口金额1,704.0万美元，环比下降87.3%。2008年1月，马耳他农产品进口金额6,035.8万美元，环比增长29.5%。

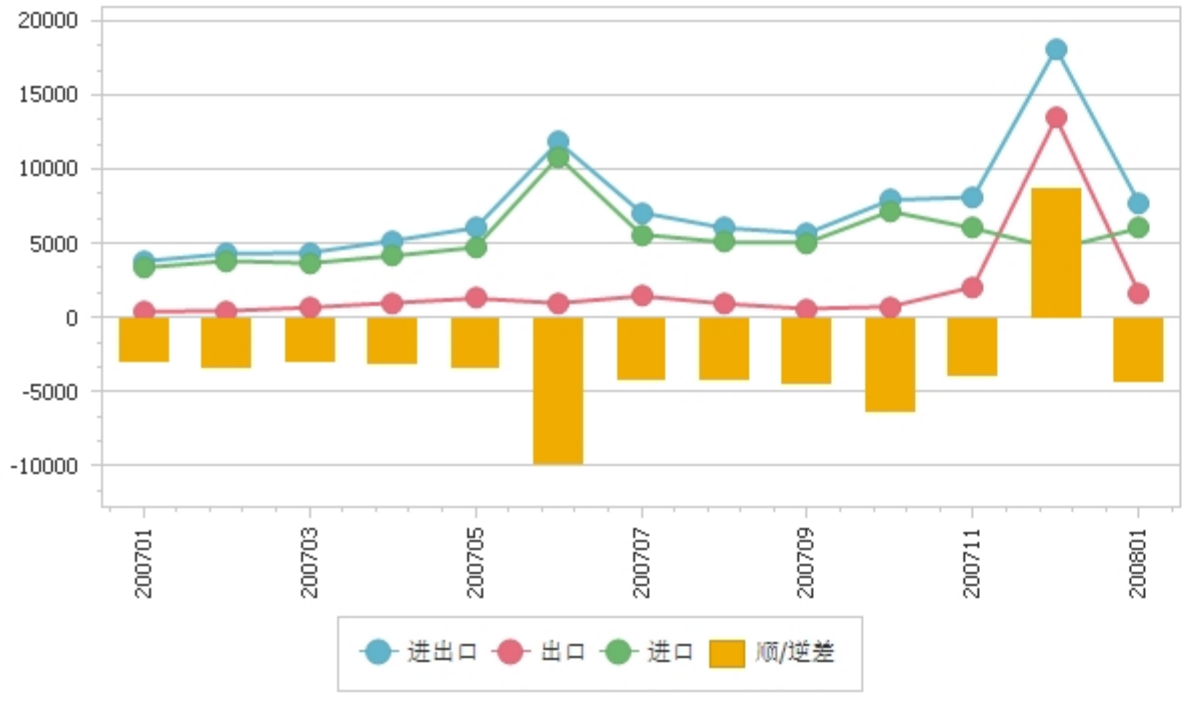
2008年1月，自马耳他进口农产品的国家和地区中，按金额排名第一位是突尼斯，金额775.8万美元；第二位是意大利，金额436.8万美元；第三位是法国，金额66.7万美元。

2008年1月，对马耳他出口农产品的国家和地区中，按金额排名第一位是巴西，金额1,390.9万美元；第二位是意大利，金额1,017.0万美元；第三位是英国，金额567.4万美元。

二、各月进出口走势

表1：2007年1月-2008年1月各月进出口金额

金额单位：万美元



三、分大洲情况图示

表2：2008年1月分洲出口金额

金额单位：万美元

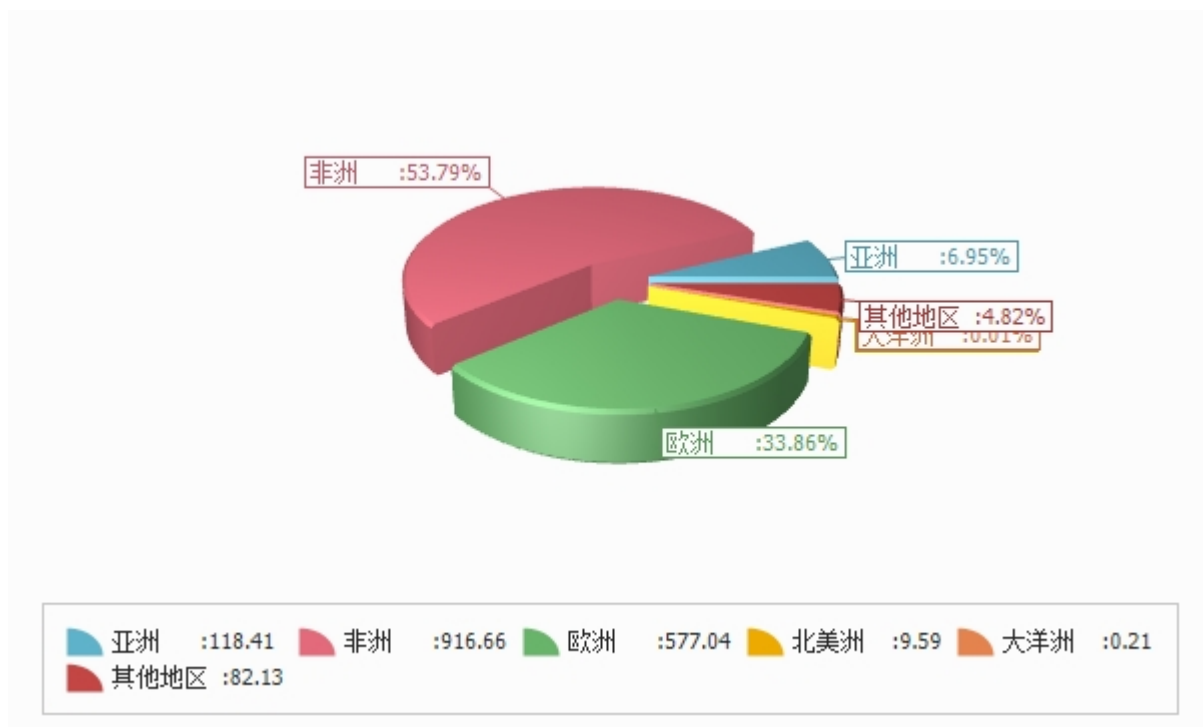
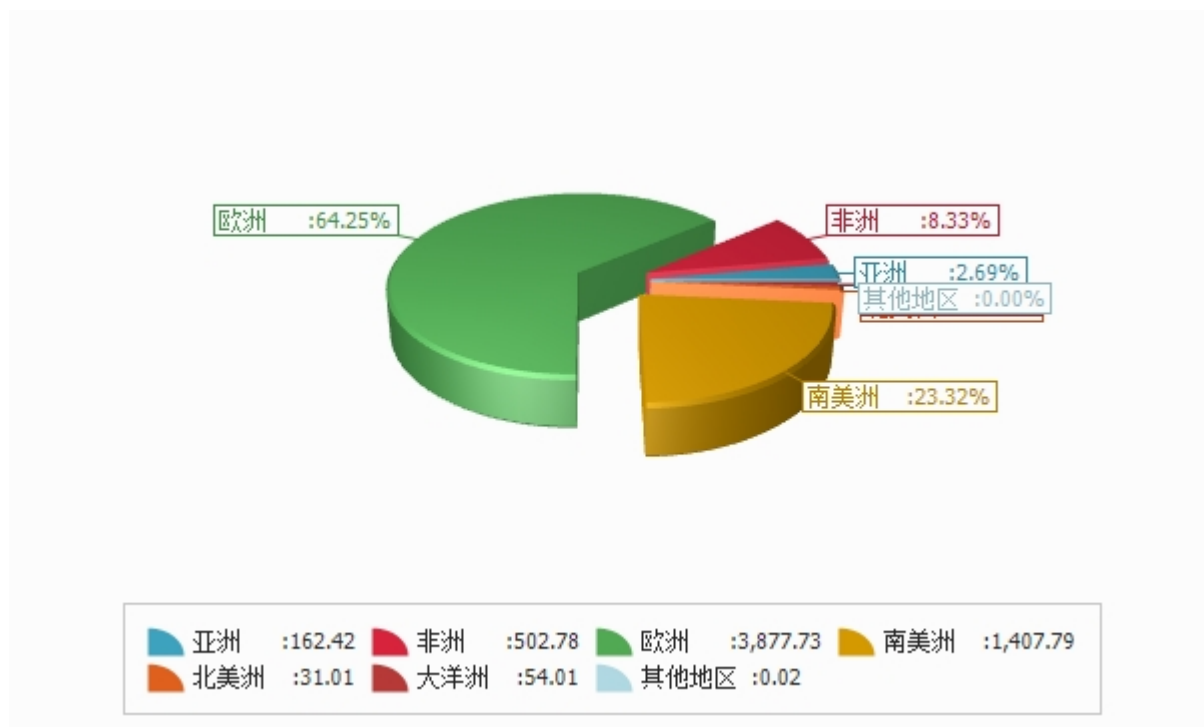


表3：2008年1月分洲进口金额

金额单位：万美元





四、分国家（地区）情况

表4：2008年1月分国家（地区）出口情况（前20名当月）

单位：美元

国别(或地区)	2008年1月 金额
突尼斯	7,758,242.0
意大利	4,367,737.0
法国	666,682.0
英国	544,311.0
阿拉伯联合酋长国	534,950.0
利比亚	296,360.0
安哥拉	275,740.0
吉布提	263,714.0
阿曼	158,123.0
塞内加尔	154,296.0
爱尔兰	146,142.0
约旦	132,880.0
塞浦路斯	125,874.0
利比里亚	83,779.0
马里	78,009.0
尼日利亚	75,742.0
加拿大	73,755.0
马尔代夫	49,234.0
新加坡	48,601.0
日本	41,933.0

仅显示按金额排名前10名的国家和地区。



表5：2008年1月分国家（地区）进口情况（前20名当月）

单位：美元

国别(或地区)	2008年1月 金额
巴西	13,909,116.0
意大利	10,170,279.0
英国	5,673,563.0
荷兰	5,417,443.0
西班牙	5,165,739.0
利比亚	3,603,131.0
法国	2,893,235.0
德国	2,387,501.0
比利时	1,912,780.0
摩洛哥	970,240.0
葡萄牙	932,354.0
波兰	912,028.0
丹麦	847,737.0
希腊	711,824.0
爱尔兰	637,157.0
奥地利	493,134.0
中国	434,304.0
埃及	304,544.0
土耳其	299,834.0
澳大利亚	270,323.0

仅显示按金额排名前10名的国家和地区。



表6：2008年1月分国家（地区）出口情况（当月）

单位：美元

国别(或地区)	2008年1月 金额
亚洲	1,184,132.0
孟加拉国	26,508.0
塞浦路斯	125,874.0
伊拉克	29,261.0
日本	41,933.0
约旦	132,880.0
黎巴嫩	20,474.0
马尔代夫	49,234.0
阿曼	158,123.0
新加坡	48,601.0
阿拉伯联合酋长国	534,950.0
也门	16,294.0
非洲	9,166,628.0
安哥拉	275,740.0
喀麦隆	37,783.0
乍得	35,899.0
吉布提	263,714.0
冈比亚	23,535.0
加纳	6,668.0
几内亚(比绍)	34,692.0
利比里亚	83,779.0
利比亚	296,360.0
马里	78,009.0
尼日利亚	75,742.0
圣多美和普林西比	9,420.0
塞内加尔	154,296.0
南非	147.0
多哥	32,602.0
突尼斯	7,758,242.0
欧洲	5,770,352.0
比利时	1,398.0
丹麦	5,652.0
英国	544,311.0



国别(或地区)	2008年1月 金额
德国	16,058.0
法国	666,682.0
爱尔兰	146,142.0
意大利	4,367,737.0
西班牙	22,240.0
奥地利	44.0
瑞士	88.0
北美洲	95,892.0
加拿大	73,755.0
美国	22,137.0
大洋洲	2,075.0
澳大利亚	2,075.0
其他地区	821,258.0
国(地)别不详的	821,258.0
*欧盟28国	5,896,138.0

*此项为特殊地区专项统计，计算总额时请勿统计在内。



表7：2008年1月分国家（地区）进口情况（当月）

单位：美元

国别(或地区)	2008年1月 金额
亚洲	1,624,237.0
塞浦路斯	135,765.0
印度	25,890.0
印度尼西亚	67,044.0
伊朗	40,476.0
以色列	3,694.0
日本	3,165.0
黎巴嫩	309.0
马来西亚	29,629.0
阿曼	86,104.0
菲律宾	112,745.0
沙特阿拉伯	154,988.0
新加坡	23,830.0
叙利亚	10,745.0
泰国	35,943.0
土耳其	299,834.0
阿拉伯联合酋长国	82,219.0
越南	77,553.0
中国	434,304.0
非洲	5,027,839.0
埃及	304,544.0
肯尼亚	58,948.0
利比亚	3,603,131.0
摩洛哥	970,240.0
塞内加尔	9,817.0
南非	51,692.0
突尼斯	29,467.0
欧洲	38,777,273.0
比利时	1,912,780.0
丹麦	847,737.0
英国	5,673,563.0
德国	2,387,501.0
法国	2,893,235.0



国别(或地区)	2008年1月 金额
爱尔兰	637,157.0
意大利	10,170,279.0
卢森堡	206.0
荷兰	5,417,443.0
希腊	711,824.0
葡萄牙	932,354.0
西班牙	5,165,739.0
奥地利	493,134.0
保加利亚	63,850.0
芬兰	10,539.0
匈牙利	200,380.0
挪威	104,871.0
波兰	912,028.0
罗马尼亚	12,040.0
瑞典	24,860.0
瑞士	190,504.0
俄罗斯联邦	633.0
乌克兰	177.0
斯洛文尼亚	14,439.0
南美洲	14,077,924.0
巴西	13,909,116.0
智利	45,260.0
哥伦比亚	47,379.0
墨西哥	221.0
秘鲁	75,948.0
北美洲	310,107.0
加拿大	45,863.0
美国	264,244.0
大洋洲	540,057.0
澳大利亚	270,323.0
新西兰	269,734.0
其他地区	206.0
国(地)别不详的	206.0
*欧盟28国	38,616,853.0

*此项为特殊地区专项统计，计算总额时请勿统计在内。

版 权 声 明

本报告的内容，包括但不限于其文本、数据和图像，版权为

中华人民共和国商务部

中国食品土畜进出口商会

共同所有（以下称“版权所有方”）。保留所有权利。

使用授权

版权所有方据此授权您拷贝和显示本报告的内容，但仅限于个人或资料性及非商业用途，您所做的任何拷贝必须包含本版权声明。在未事先得到版权所有方书面允许的情况下，您无权对报告内容作任何改动。

[意见反馈](#)