

进出口月度统计报告

贸易国：墨西哥 农产品

2007年4月

中华人民共和国商务部对外贸易司



一、概述

2007年4月，墨西哥农产品出口金额14.6亿美元，环比增长5.6%。2007年1至4月，墨西哥农产品出口金额54.4亿美元。2007年4月，墨西哥农产品进口金额16.2亿美元，环比下降5.3%。2007年1至4月，墨西哥农产品进口金额61.2亿美元。

2007年4月，自墨西哥进口农产品的国家和地区中，按金额排名第一位是美国，金额12.3亿美元；第二位是加拿大，金额4,498.2万美元；第三位是日本，金额4,085.1万美元。

2007年4月，对墨西哥出口农产品的国家和地区中，按金额排名第一位是美国，金额11.4亿美元；第二位是加拿大，金额1.0亿美元；第三位是智利，金额6,491.4万美元。

2007年1-

4月，自墨西哥进口农产品的国家和地区中，按金额排名第一位是美国，金额45.2亿美元；第二位是加拿大，金额1.6亿美元；第三位是日本，金额1.6亿美元。

2007年1-

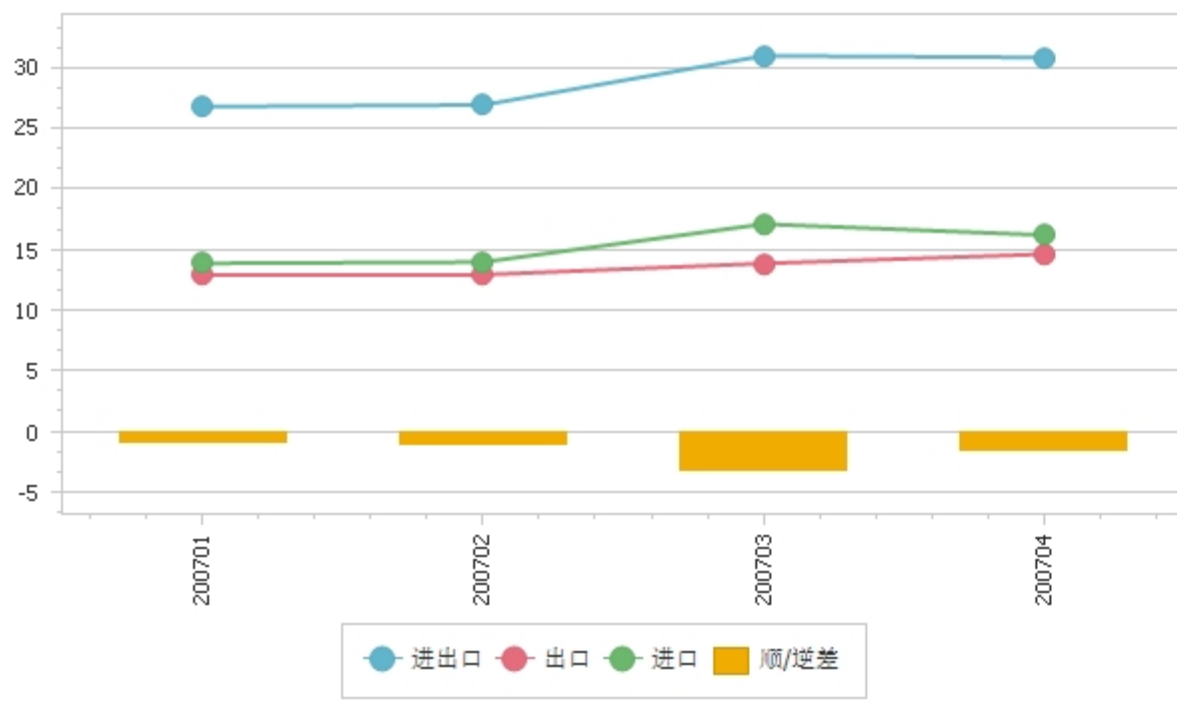
4月，对墨西哥出口农产品的国家和地区中，按金额排名第一位是美国，金额44.7亿美元；第二位是加拿大，金额3.8亿美元；第三位是智利，金额2.1亿美元。



二、各月进出口走势

表1：2007年1月-4月各月进出口金额

金额单位：亿美元



三、分大洲情况图示

表2：2007年4月分洲出口金额

金额单位：亿美元

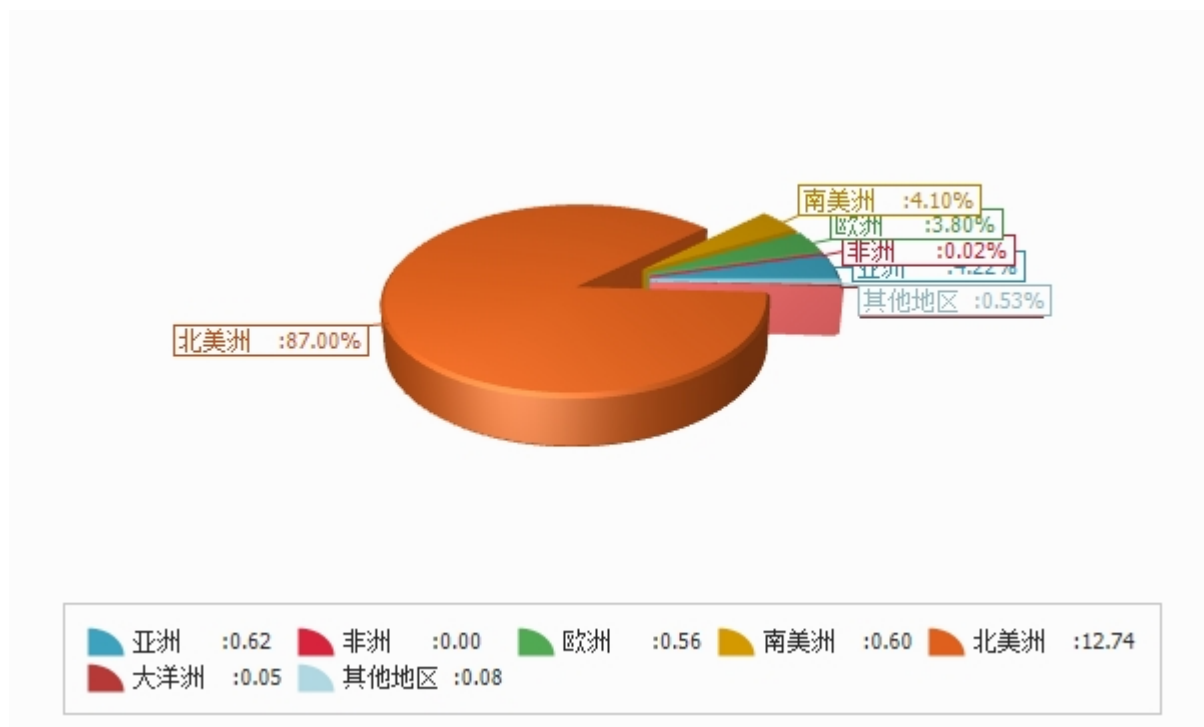


表3：2007年4月分洲进口金额

金额单位：亿美元

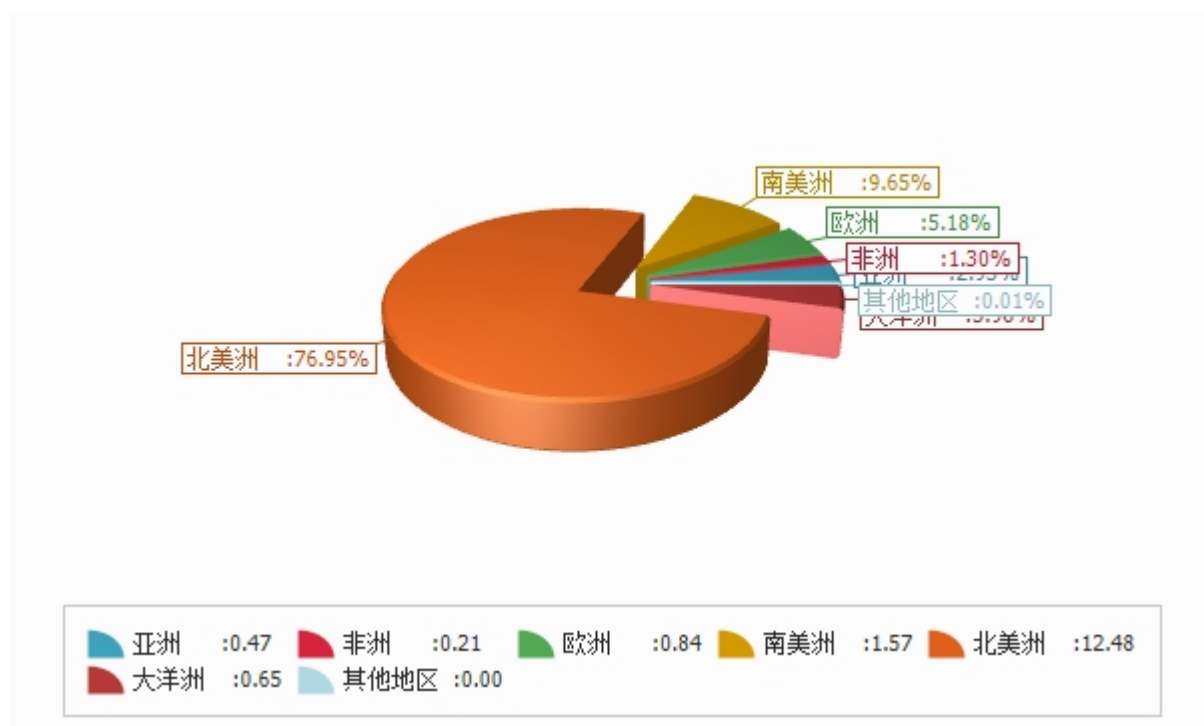


表4：2007年1-4月分洲出口金额

金额单位：亿美元

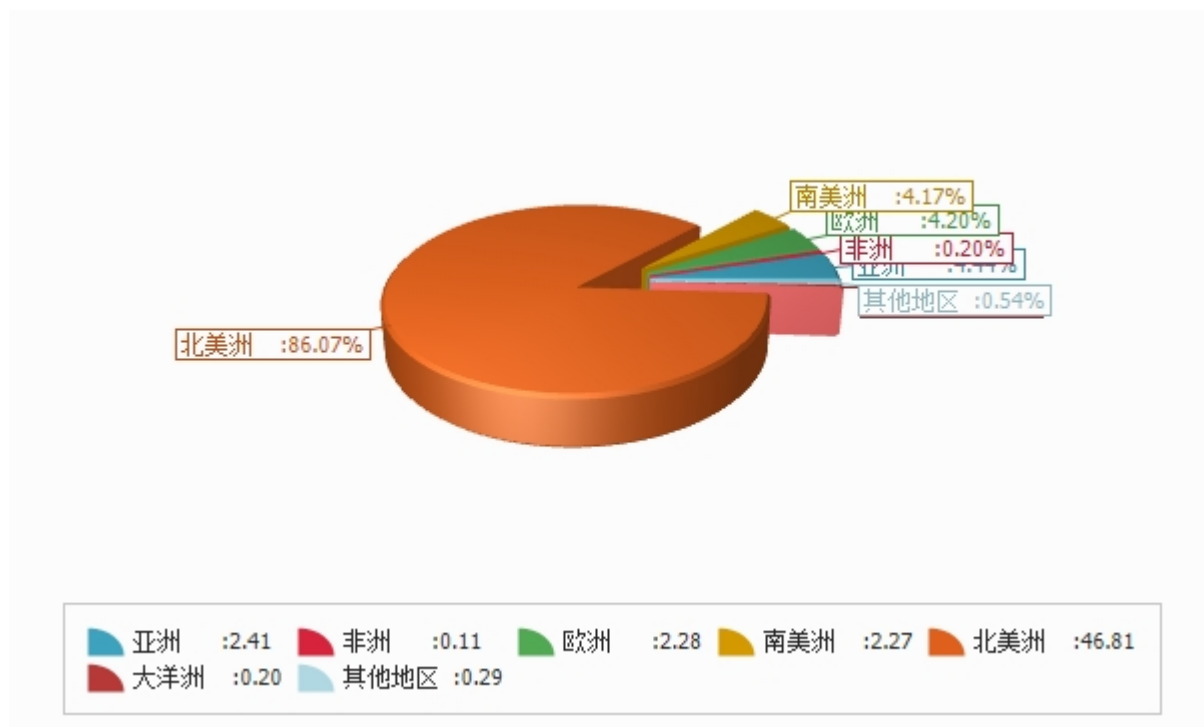
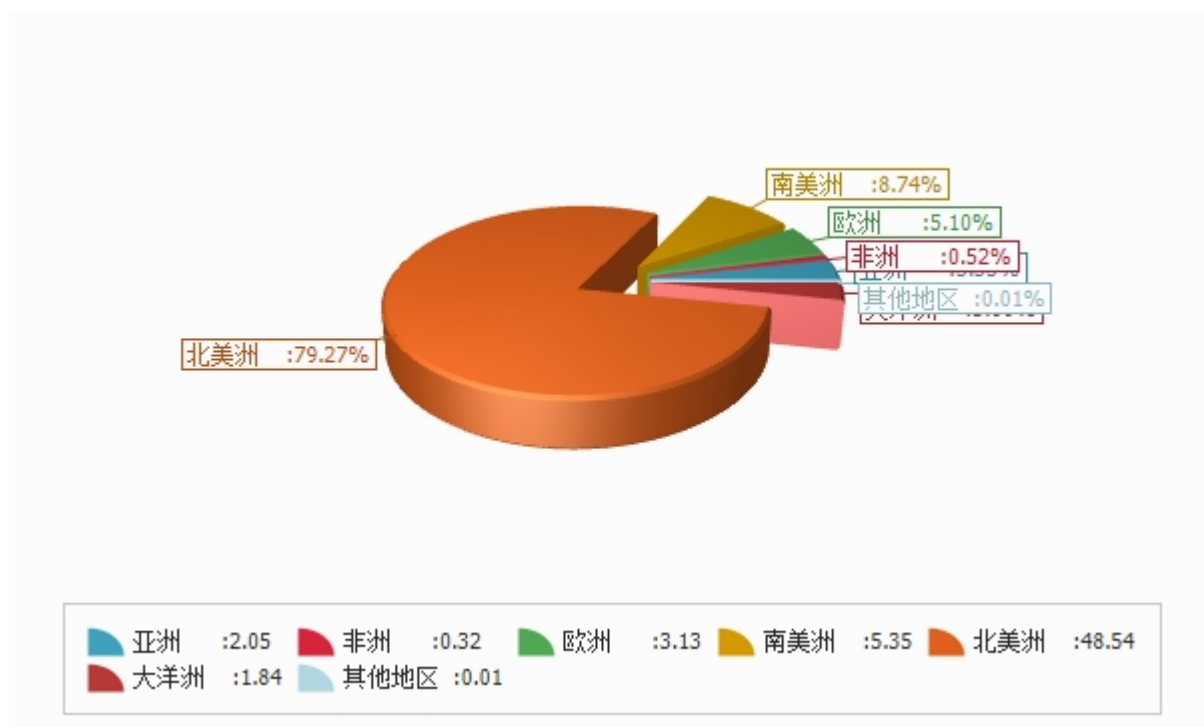


表5：2007年1-4月分洲进口金额

金额单位：亿美元





四、分国家（地区）情况

表6：2007年4月分国家（地区）出口情况（前20名当月）

单位：美元

国别(或地区)	2007年4月 金额
美国	1,229,140,801.0
加拿大	44,981,602.0
日本	40,851,374.0
危地马拉	12,939,126.0
德国	12,839,043.0
英国	8,515,324.0
荷兰	7,567,333.0
比利时	6,537,022.0
西班牙	6,190,961.0
委内瑞拉	6,102,669.0
哥斯达黎加	5,510,232.0
萨尔瓦多	5,051,473.0
中国	4,776,608.0
洪都拉斯	4,443,984.0
法国	4,395,708.0
古巴	4,297,118.0
韩国	3,837,591.0
哥伦比亚	3,696,865.0
澳大利亚	3,584,546.0
香港	3,386,209.0

仅显示按金额排名前10名的国家和地区。



表7：2007年4月分国家（地区）进口情况（前20名当月）

单位：美元

国别(或地区)	2007年4月 金额
美国	1,143,402,860.0
加拿大	104,531,653.0
智利	64,913,840.0
新西兰	56,712,772.0
阿根廷	26,632,004.0
中国	19,929,614.0
西班牙	14,250,275.0
南非	12,448,256.0
德国	11,545,419.0
危地马拉	11,163,586.0
乌拉圭	11,032,255.0
哥斯达黎加	10,674,045.0
法国	9,938,166.0
荷兰	9,565,951.0
英国	8,436,654.0
巴西	8,388,615.0
澳大利亚	7,697,930.0
厄瓜多尔	7,391,215.0
台湾省	5,722,415.0
爱尔兰	5,663,910.0

仅显示按金额排名前10名的国家和地区。



表8：2007年1-4月分国家（地区）出口情况（前20名累计）

单位：美元

国别(或地区)	2007年1—4月 金额
美国	4,523,532,639.0
加拿大	157,833,087.0
日本	157,496,508.0
危地马拉	45,313,376.0
德国	43,014,057.0
荷兰	31,028,499.0
英国	30,961,830.0
比利时	28,417,365.0
西班牙	24,805,508.0
萨尔瓦多	23,574,044.0
委内瑞拉	22,665,026.0
哥斯达黎加	20,498,102.0
中国	20,083,856.0
意大利	18,701,622.0
洪都拉斯	17,685,070.0
韩国	17,533,912.0
法国	17,103,103.0
澳大利亚	16,775,544.0
香港	16,194,295.0
哥伦比亚	14,932,450.0

仅显示按金额排名前10名的国家和地区。



表9：2007年1-4月分国家（地区）进口情况（前20名累计）

单位：美元

国别(或地区)	2007年1—4月 金额
美国	4,473,888,720.0
加拿大	379,734,291.0
智利	207,979,835.0
新西兰	147,763,456.0
中国	105,506,140.0
阿根廷	86,706,969.0
西班牙	63,761,933.0
法国	46,676,022.0
乌拉圭	42,317,574.0
荷兰	37,490,236.0
危地马拉	35,119,917.0
巴西	33,982,404.0
澳大利亚	32,188,788.0
哥斯达黎加	30,924,206.0
德国	26,394,152.0
爱尔兰	24,005,070.0
洪都拉斯	23,386,218.0
意大利	23,210,109.0
英国	21,634,548.0
厄瓜多尔	21,001,080.0

仅显示按金额排名前10名的国家和地区。



表10：2007年4月分国家（地区）出口情况（当月）

单位：美元

国别(或地区)	2007年4月 金额
亚洲	61,869,015.0
塞浦路斯	352,481.0
香港	3,386,209.0
印度	85,287.0
印度尼西亚	71,107.0
以色列	505,844.0
日本	40,851,374.0
科威特	54,478.0
黎巴嫩	97,703.0
澳门	2,426.0
马来西亚	676,562.0
马尔代夫	8,797.0
菲律宾	39,957.0
卡塔尔	59,141.0
沙特阿拉伯	1,027,748.0
新加坡	609,447.0
韩国	3,837,591.0
斯里兰卡	8,797.0
泰国	543,860.0
土耳其	945,536.0
阿拉伯联合酋长国	256,174.0
越南	546,661.0
中国	4,776,608.0
台湾省	2,997,776.0
哈萨克斯坦	127,451.0
非洲	317,343.0
加纳	10,145.0
摩洛哥	197,892.0
南非	95,306.0
乌干达	11,424.0
斯威士兰	2,576.0
欧洲	55,597,340.0
比利时	6,537,022.0



国别(或地区)	2007年4月 金额
丹麦	880,994.0
英国	8,515,324.0
德国	12,839,043.0
法国	4,395,708.0
爱尔兰	239,451.0
意大利	2,820,125.0
荷兰	7,567,333.0
希腊	591,865.0
葡萄牙	269,128.0
西班牙	6,190,961.0
奥地利	146,831.0
芬兰	63,602.0
匈牙利	64,653.0
列支敦士登	22,493.0
马耳他	14,063.0
挪威	336,237.0
波兰	57,374.0
罗马尼亚	15,034.0
瑞典	776,101.0
瑞士	1,721,363.0
爱沙尼亚	49,040.0
拉脱维亚	380,118.0
俄罗斯联邦	515,254.0
乌克兰	409,232.0
斯洛文尼亚	36,055.0
克罗地亚	6,210.0
捷克	132,287.0
斯洛伐克	4,439.0
南美洲	60,073,930.0
阿根廷	471,694.0
阿鲁巴岛	190,322.0
巴哈马	81,970.0
巴巴多斯	758,636.0
伯利兹	1,604,931.0
玻利维亚	182,939.0
巴西	892,947.0



国别(或地区)	2007年4月 金额
智利	1,936,025.0
哥伦比亚	3,696,865.0
哥斯达黎加	5,510,232.0
古巴	4,297,118.0
多米尼加共和国	2,071,992.0
厄瓜多尔	1,692,700.0
危地马拉	12,939,126.0
圭亚那	22,893.0
海地	232,191.0
洪都拉斯	4,443,984.0
牙买加	882,032.0
尼加拉瓜	1,772,903.0
巴拿马	3,017,086.0
巴拉圭	64,397.0
秘鲁	1,024,184.0
萨尔瓦多	5,051,473.0
苏里南	59,296.0
特立尼达和多巴哥	536,565.0
乌拉圭	460,595.0
委内瑞拉	6,102,669.0
圣其茨--尼维斯	12,033.0
荷属安地列斯群岛	16,071.0
拉美洲其他	48,061.0
北美洲	1,274,147,814.0
加拿大	44,981,602.0
美国	1,229,140,801.0
百慕大	25,411.0
大洋洲	4,814,488.0
澳大利亚	3,584,546.0
新西兰	1,229,942.0
其他地区	7,745,500.0
国(地)别不详的	7,745,500.0
*欧盟28国	52,945,242.0

*此项为特殊地区专项统计，计算总额时请勿统计在内。



表11：2007年4月分国家（地区）进口情况（当月）

单位：美元

国别(或地区)	2007年4月 金额
亚洲	47,457,042.0
香港	26,247.0
印度	5,113,302.0
印度尼西亚	1,375,647.0
伊朗	298,289.0
以色列	784,368.0
日本	543,271.0
黎巴嫩	29,599.0
马来西亚	230,650.0
巴基斯坦	3,907.0
菲律宾	1,184,376.0
新加坡	100,088.0
韩国	568,121.0
斯里兰卡	1,838,029.0
叙利亚	486,656.0
泰国	4,549,753.0
土耳其	1,311,390.0
阿拉伯联合酋长国	2,492.0
越南	3,358,081.0
中国	19,929,614.0
台湾省	5,722,415.0
乌兹别克斯坦	747.0
非洲	21,133,744.0
贝宁	822.0
中非	1,014.0
科摩罗	613.0
埃及	396,256.0
冈比亚	12,525.0
科特迪瓦	68,427.0
肯尼亚	98.0
马达加斯加	77,063.0
马拉维	775,294.0
毛里求斯	16,490.0



国别(或地区)	2007年4月 金额
摩洛哥	47,375.0
莫桑比克	4,201,464.0
尼日利亚	710,286.0
塞内加尔	150,031.0
南非	12,448,256.0
苏丹	2,027,559.0
坦桑尼亚	124,336.0
突尼斯	21,070.0
布基纳法索	42,500.0
莱索托	10,950.0
斯威士兰	1,315.0
欧洲	84,012,425.0
比利时	3,180,258.0
丹麦	2,355,112.0
英国	8,436,654.0
德国	11,545,419.0
法国	9,938,166.0
爱尔兰	5,663,910.0
意大利	5,328,661.0
荷兰	9,565,951.0
希腊	2,475,955.0
葡萄牙	138,605.0
西班牙	14,250,275.0
阿尔巴尼亚	3,233.0
奥地利	1,634,383.0
保加利亚	753,481.0
芬兰	26,154.0
匈牙利	109,782.0
冰岛	52,305.0
挪威	175,977.0
波兰	1,253,975.0
罗马尼亚	2,866.0
瑞典	1,234,563.0
瑞士	1,787,513.0
爱沙尼亚	19,035.0
立陶宛	148,060.0



国别(或地区)	2007年4月 金额
格鲁吉亚	12,968.0
俄罗斯联邦	302,809.0
乌克兰	234,469.0
斯洛文尼亚	321.0
克罗地亚	3,371,515.0
捷克	6,339.0
斯洛伐克	385.0
马其顿	3,326.0
南美洲	156,506,912.0
阿根廷	26,632,004.0
巴哈马	21,053.0
巴巴多斯	3,225.0
伯利兹	165,447.0
玻利维亚	76,188.0
巴西	8,388,615.0
智利	64,913,840.0
哥伦比亚	1,874,589.0
哥斯达黎加	10,674,045.0
古巴	941,060.0
多米尼加共和国	252,365.0
厄瓜多尔	7,391,215.0
危地马拉	11,163,586.0
圭亚那	21,620.0
海地	4,677.0
洪都拉斯	1,230,937.0
牙买加	226,043.0
尼加拉瓜	4,935,448.0
巴拿马	399,119.0
巴拉圭	87,484.0
秘鲁	1,705,595.0
萨尔瓦多	2,602,229.0
特立尼达和多巴哥	34,561.0
乌拉圭	11,032,255.0
委内瑞拉	1,729,615.0
拉美洲其他	97.0
北美洲	1,247,934,513.0



国别(或地区)	2007年4月 金额
加拿大	104,531,653.0
美国	1,143,402,860.0
大洋洲	64,545,599.0
澳大利亚	7,697,930.0
斐济	133,113.0
新西兰	56,712,772.0
所罗门群岛	1,784.0
其他地区	184,184.0
国(地)别不详的	184,184.0
*欧盟28国	81,439,825.0

*此项为特殊地区专项统计，计算总额时请勿统计在内。



表12：2007年1-4月分国家（地区）出口情况（累计）

单位：美元

国别(或地区)	2007年1—4月 金额
亚洲	241,445,173.0
巴林	28,684.0
塞浦路斯	960,398.0
朝鲜	4,557.0
香港	16,194,295.0
印度	785,133.0
印度尼西亚	3,660,063.0
伊朗	184,985.0
以色列	2,558,945.0
日本	157,496,508.0
约旦	18,650.0
科威特	154,798.0
黎巴嫩	574,628.0
澳门	171,233.0
马来西亚	2,088,723.0
马尔代夫	8,797.0
巴基斯坦	118,902.0
菲律宾	162,071.0
卡塔尔	59,141.0
沙特阿拉伯	1,492,184.0
新加坡	2,422,403.0
韩国	17,533,912.0
斯里兰卡	120,138.0
叙利亚	71,750.0
泰国	2,506,986.0
土耳其	1,456,102.0
阿拉伯联合酋长国	1,597,030.0
越南	1,063,782.0
中国	20,083,856.0
台湾省	7,739,068.0
哈萨克斯坦	127,451.0
非洲	10,976,199.0
阿尔及利亚	8,629,992.0



国别(或地区)	2007年1—4月 金额
安哥拉	170,400.0
埃及	357,530.0
加纳	10,145.0
摩洛哥	261,264.0
南非	1,476,935.0
乌干达	11,424.0
斯威士兰	58,509.0
欧洲	228,420,959.0
比利时	28,417,365.0
丹麦	4,715,116.0
英国	30,961,830.0
德国	43,014,057.0
法国	17,103,103.0
爱尔兰	1,385,448.0
意大利	18,701,622.0
荷兰	31,028,499.0
希腊	3,192,515.0
葡萄牙	1,064,878.0
西班牙	24,805,508.0
奥地利	815,770.0
保加利亚	11,016.0
芬兰	476,935.0
匈牙利	173,680.0
冰岛	116.0
列支敦士登	22,493.0
马耳他	14,063.0
挪威	1,359,794.0
波兰	550,773.0
罗马尼亚	116,131.0
瑞典	2,228,298.0
瑞士	6,231,296.0
爱沙尼亚	528,699.0
拉脱维亚	1,242,681.0
立陶宛	11,615.0
俄罗斯联邦	6,535,612.0
乌克兰	1,223,033.0



国别(或地区)	2007年1—4月 金额
斯洛文尼亚	36,055.0
克罗地亚	6,210.0
捷克	2,225,240.0
斯洛伐克	24,365.0
波斯尼亚—黑塞哥维那	126,308.0
塞尔维亚	54,756.0
欧洲其他国家(地区)	16,079.0
南美洲	227,043,896.0
安提瓜和巴布达	48,084.0
阿根廷	2,112,585.0
阿鲁巴岛	489,547.0
巴哈马	814,512.0
巴巴多斯	800,741.0
伯利兹	5,332,870.0
玻利维亚	1,034,555.0
巴西	3,663,490.0
开曼群岛	32,617.0
智利	6,894,969.0
哥伦比亚	14,932,450.0
多米尼克	145,358.0
哥斯达黎加	20,498,102.0
古巴	10,575,429.0
多米尼加共和国	9,765,055.0
厄瓜多尔	7,014,091.0
格林纳达	312.0
危地马拉	45,313,376.0
圭亚那	437,729.0
海地	1,262,611.0
洪都拉斯	17,685,070.0
牙买加	2,660,946.0
尼加拉瓜	7,208,508.0
巴拿马	12,776,329.0
巴拉圭	243,846.0
秘鲁	5,091,681.0
圣卢西亚	3,870.0
圣文森特和格林纳丁斯	240.0



国别(或地区)	2007年1—4月 金额
萨尔瓦多	23,574,044.0
苏里南	369,207.0
特立尼达和多巴哥	1,978,770.0
特克斯和凯科斯群岛	12,905.0
乌拉圭	1,214,898.0
委内瑞拉	22,665,026.0
英属维尔京群岛	25,895.0
圣其茨—尼维斯	19,615.0
荷属安地列斯群岛	201,766.0
拉美洲其他	142,797.0
北美洲	4,681,400,209.0
加拿大	157,833,087.0
美国	4,523,532,639.0
百慕大	34,483.0
大洋洲	20,205,894.0
澳大利亚	16,775,544.0
新西兰	3,417,957.0
密克罗尼西亚联邦	12,161.0
马绍尔群岛	232.0
其他地区	29,383,737.0
国(地)别不详的	29,383,737.0
*欧盟28国	213,811,870.0

*此项为特殊地区专项统计，计算总额时请勿统计在内。



表13：2007年1-4月分国家（地区）进口情况（累计）

单位：美元

国别(或地区)	2007年1—4月 金额
亚洲	204,971,294.0
孟加拉国	114.0
不丹	4,001.0
缅甸	142,208.0
朝鲜	1,635.0
香港	162,921.0
印度	14,866,065.0
印度尼西亚	8,117,882.0
伊朗	711,908.0
以色列	3,333,751.0
日本	3,379,820.0
约旦	6,868.0
黎巴嫩	38,349.0
马来西亚	965,860.0
阿曼	749.0
巴基斯坦	263,868.0
菲律宾	4,316,232.0
沙特阿拉伯	3,812.0
新加坡	954,953.0
韩国	1,572,393.0
斯里兰卡	10,949,781.0
叙利亚	1,080,464.0
泰国	17,694,287.0
土耳其	4,047,690.0
阿拉伯联合酋长国	68,900.0
越南	17,016,673.0
中国	105,506,140.0
台湾省	9,763,223.0
乌兹别克斯坦	747.0
非洲	32,122,103.0
贝宁	6,255.0
博茨瓦那	6,721.0
中非	1,998.0



国别(或地区)	2007年1—4月 金额
乍得	58,546.0
科摩罗	8,949.0
埃及	835,509.0
埃塞俄比亚	59,173.0
冈比亚	12,525.0
加纳	5,786.0
几内亚(比绍)	8,400.0
科特迪瓦	77,001.0
肯尼亚	9,032.0
马达加斯加	170,554.0
马拉维	2,445,534.0
毛里塔尼亚	1,472.0
毛里求斯	101,855.0
摩洛哥	282,436.0
莫桑比克	4,201,464.0
尼日利亚	4,135,075.0
塞内加尔	607,349.0
索马里	4,352.0
南非	12,742,305.0
苏丹	5,583,079.0
坦桑尼亚	609,104.0
多哥	23,895.0
突尼斯	57,255.0
布基纳法索	42,500.0
莱索托	22,664.0
斯威士兰	1,315.0
欧洲	312,511,232.0
比利时	10,821,931.0
丹麦	8,991,927.0
英国	21,634,548.0
德国	26,394,152.0
法国	46,676,022.0
爱尔兰	24,005,070.0
意大利	23,210,109.0
卢森堡	907.0
荷兰	37,490,236.0



国别(或地区)	2007年1—4月 金额
希腊	11,245,384.0
葡萄牙	766,613.0
西班牙	63,761,933.0
阿尔巴尼亚	5,203.0
安道尔	20.0
奥地利	7,225,316.0
保加利亚	3,670,678.0
芬兰	165,632.0
匈牙利	386,029.0
冰岛	190,512.0
挪威	791,480.0
波兰	5,911,649.0
罗马尼亚	6,711.0
瑞典	4,520,300.0
瑞士	8,708,920.0
爱沙尼亚	25,681.0
拉脱维亚	8,550.0
立陶宛	299,660.0
格鲁吉亚	38,614.0
俄罗斯联邦	582,751.0
乌克兰	1,312,716.0
斯洛文尼亚	136,963.0
克罗地亚	3,374,707.0
捷克	72,132.0
斯洛伐克	8,352.0
马其顿	14,401.0
塞尔维亚	2.0
欧洲其他国家(地区)	55,421.0
南美洲	535,310,061.0
阿根廷	86,706,969.0
巴哈马	94,105.0
巴巴多斯	23,556.0
伯利兹	1,724,148.0
玻利维亚	172,398.0
巴西	33,982,404.0
智利	207,979,835.0



国别(或地区)	2007年1—4月 金额
哥伦比亚	8,763,645.0
多米尼克	1,444.0
哥斯达黎加	30,924,206.0
古巴	2,396,445.0
多米尼加共和国	676,480.0
厄瓜多尔	21,001,080.0
危地马拉	35,119,917.0
圭亚那	50,870.0
海地	83,760.0
洪都拉斯	23,386,218.0
牙买加	796,214.0
尼加拉瓜	19,566,080.0
巴拿马	3,251,100.0
巴拉圭	279,259.0
秘鲁	7,594,002.0
萨尔瓦多	5,144,503.0
特立尼达和多巴哥	35,773.0
乌拉圭	42,317,574.0
委内瑞拉	2,861,277.0
英属维尔京群岛	373,555.0
拉美洲其他	3,244.0
北美洲	4,853,623,011.0
加拿大	379,734,291.0
美国	4,473,888,720.0
大洋洲	183,859,837.0
澳大利亚	32,188,788.0
斐济	367,912.0
新西兰	147,763,456.0
所罗门群岛	820,931.0
密克罗尼西亚联邦	770,000.0
马绍尔群岛	1,948,750.0
其他地区	796,238.0
国(地)别不详的	796,238.0
*欧盟28国	300,811,192.0

*此项为特殊地区专项统计，计算总额时请勿统计在内。



版 权 声 明

本报告的内容，包括但不限于其文本、数据和图像，版权为

[中华人民共和国商务部](#)

[中国食品土畜进出口商会](#)

共同所有（以下称“版权所有方”）。保留所有权利。

使用授权

版权所有方据此授权您拷贝和显示本报告的内容，但仅限于个人或资料性及非商业用途，您所做的任何拷贝必须包含本版权声明。在未事先得到版权所有方书面允许的情况下，您无权对报告内容作任何改动。

[意见反馈](#)