

进出口月度统计报告

贸易国：新西兰 农产品

2007年5月

中华人民共和国商务部对外贸易司

一、概述

2007年5月，新西兰农产品出口金额14.3亿美元，环比增长0.7%。2007年1至5月，新西兰农产品出口金额64.2亿美元。2007年5月，新西兰农产品进口金额2.1亿美元，环比增长0.8%。2007年1至5月，新西兰农产品进口金额9.9亿美元。

2007年5月，自新西兰进口农产品的国家和地区中，按金额排名第一位是美国，金额1.8亿美元；第二位是日本，金额1.2亿美元；第三位是澳大利亚，金额1.1亿美元。

2007年5月，对新西兰出口农产品的国家和地区中，按金额排名第一位是澳大利亚，金额9,873.5万美元；第二位是美国，金额2,347.5万美元；第三位是中国，金额853.5万美元。

2007年1-

5月，自新西兰进口农产品的国家和地区中，按金额排名第一位是美国，金额8.5亿美元；第二位是澳大利亚，金额5.4亿美元；第三位是日本，金额5.0亿美元。

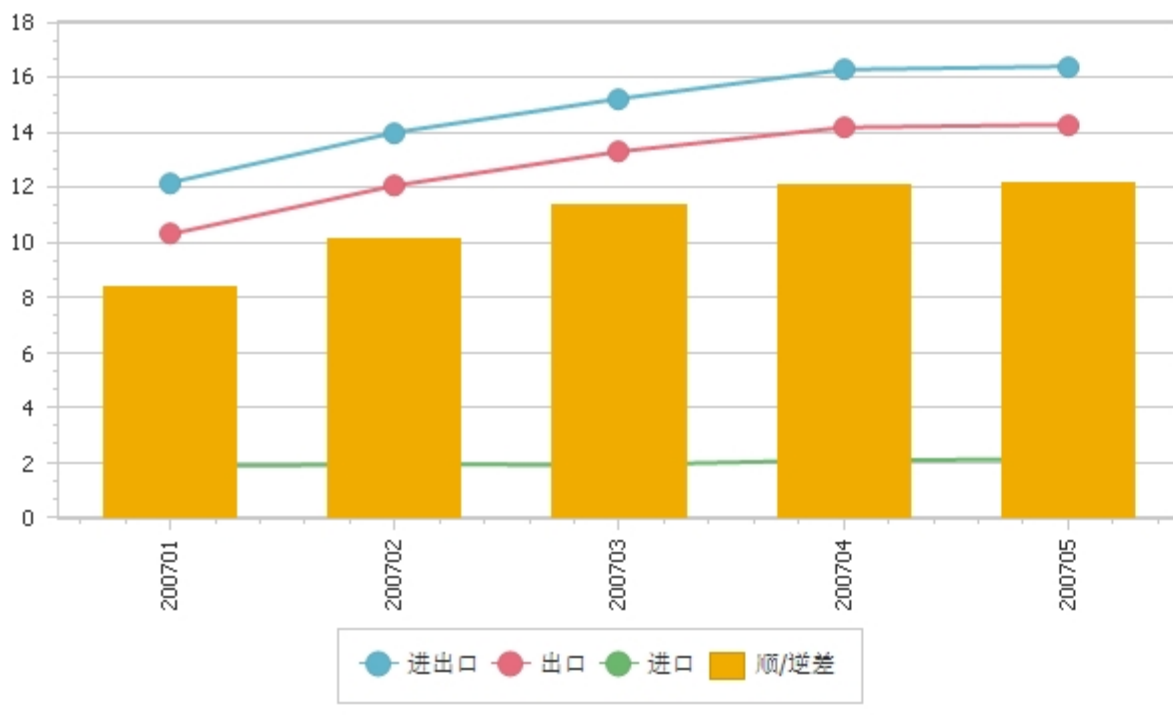
2007年1-

5月，对新西兰出口农产品的国家和地区中，按金额排名第一位是澳大利亚，金额4.4亿美元；第二位是美国，金额9,500.0万美元；第三位是中国，金额3,930.8万美元。

二、各月进出口走势

表1：2007年1月-5月各月进出口金额

金额单位：亿美元



三、分大洲情况图示

表2：2007年5月分洲出口金额

金额单位：亿美元

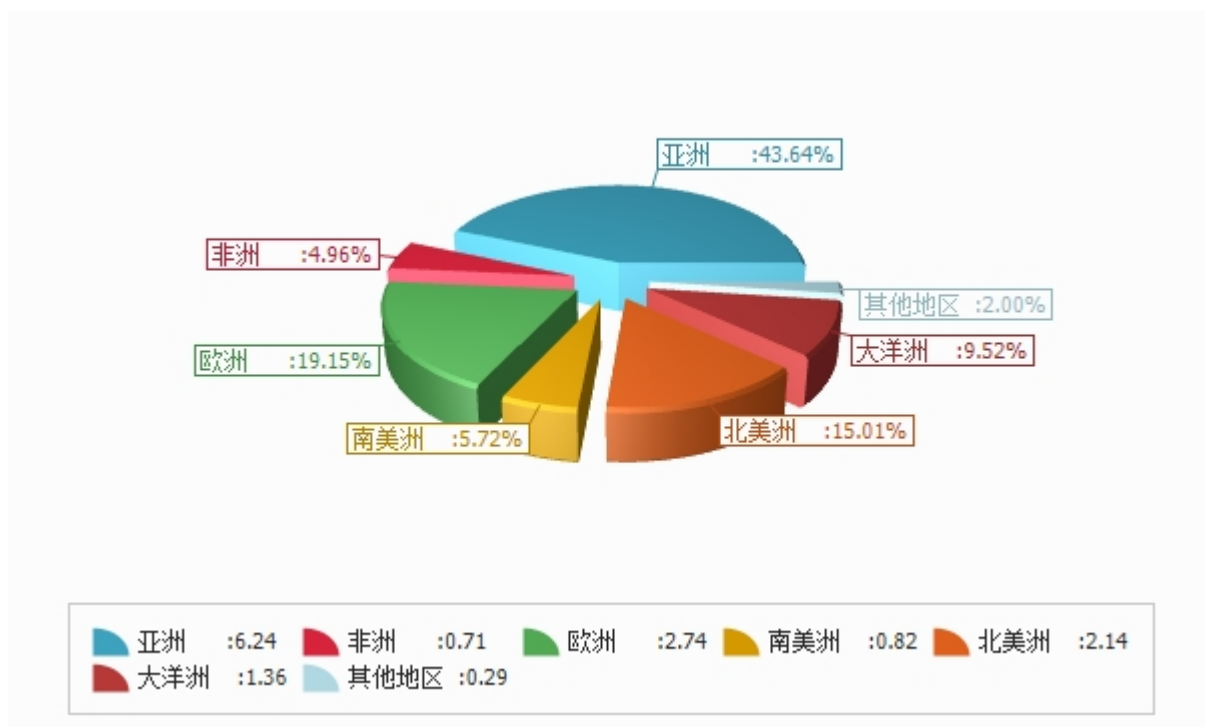


表3：2007年5月分洲进口金额

金额单位：亿美元

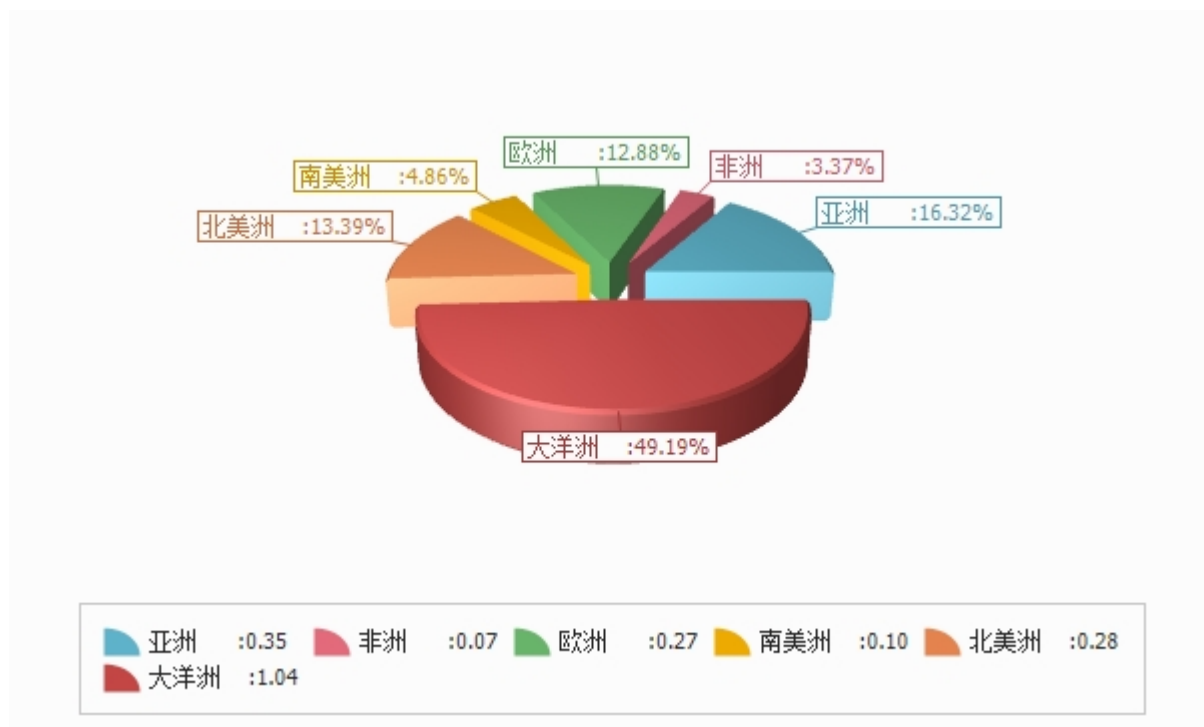


表4：2007年1-5月分洲出口金额

金额单位：亿美元

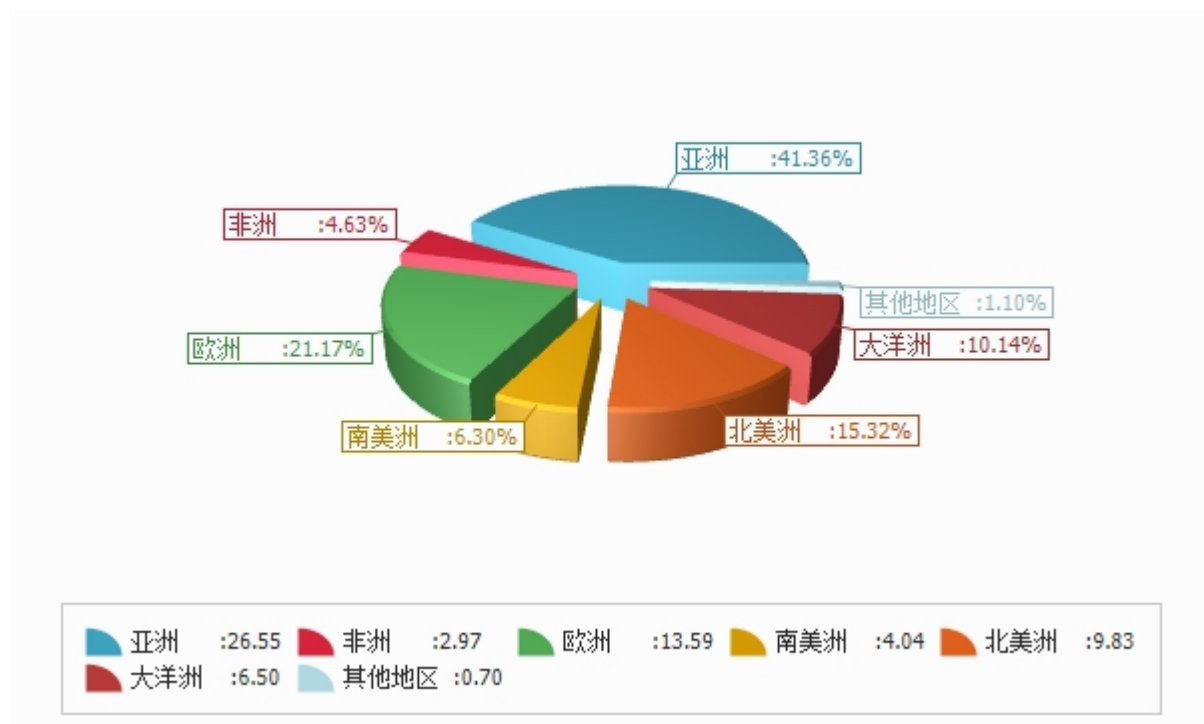
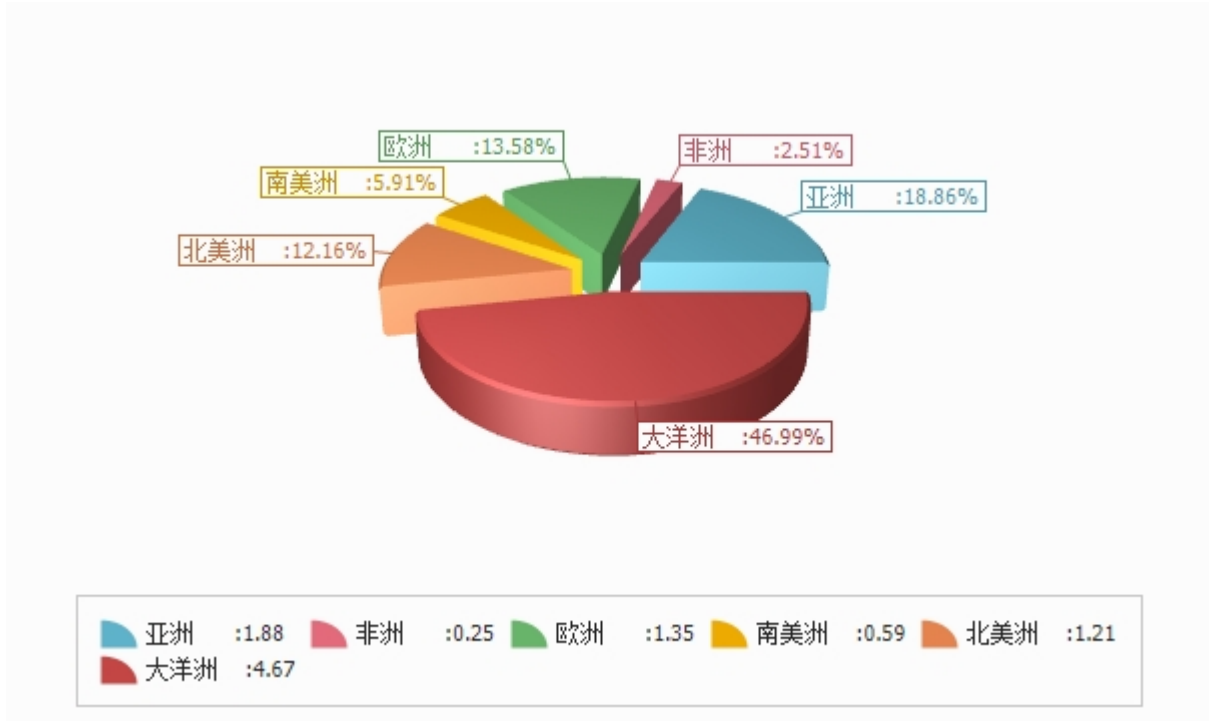


表5：2007年1-5月分洲进口金额

金额单位：亿美元





四、分国家（地区）情况

表6：2007年5月分国家（地区）出口情况（前20名当月）

单位：美元

国别(或地区)	2007年5月 金额
美国	184,589,362.0
日本	124,336,937.0
澳大利亚	112,571,621.0
英国	100,764,702.0
中国	76,047,442.0
印度尼西亚	48,993,679.0
沙特阿拉伯	44,275,433.0
韩国	43,941,115.0
台湾省	42,770,778.0
菲律宾	39,060,517.0
墨西哥	37,478,210.0
德国	36,274,524.0
马来西亚	33,680,452.0
加拿大	29,540,570.0
新加坡	29,468,735.0
香港	26,744,825.0
泰国	26,378,686.0
荷兰	23,416,979.0
越南	22,433,042.0
委内瑞拉	20,535,718.0

仅显示按金额排名前10名的国家和地区。

表7：2007年5月分国家（地区）进口情况（前20名当月）

单位：美元

国别(或地区)	2007年5月 金额
澳大利亚	98,734,822.0
美国	23,475,319.0
中国	8,534,766.0
泰国	5,825,194.0
斯威士兰	5,685,502.0
加拿大	4,861,373.0
荷兰	4,824,813.0
意大利	4,565,672.0
法国	4,208,736.0
英国	4,040,808.0
马来西亚	3,737,790.0
菲律宾	3,332,028.0
新西兰	2,768,693.0
智利	2,461,784.0
印度	2,296,650.0
巴西	2,165,923.0
德国	2,165,632.0
新加坡	2,001,928.0
斐济	1,999,066.0
越南	1,989,297.0

仅显示按金额排名前10名的国家和地区。

表8：2007年1-5月分国家（地区）出口情况（前20名累计）

单位：美元

国别(或地区)	2007年1—5月 金额
美国	852,974,190.0
澳大利亚	536,308,701.0
日本	496,440,348.0
英国	466,774,507.0
中国	361,282,306.0
韩国	227,766,819.0
德国	210,228,140.0
台湾省	181,683,565.0
墨西哥	172,372,822.0
印度尼西亚	167,414,246.0
菲律宾	161,425,194.0
沙特阿拉伯	159,087,700.0
马来西亚	146,285,112.0
加拿大	128,794,027.0
比利时	126,901,579.0
泰国	120,707,936.0
新加坡	116,017,642.0
香港	112,153,970.0
法国	103,272,525.0
荷兰	98,631,400.0

仅显示按金额排名前10名的国家和地区。

表9：2007年1-5月分国家（地区）进口情况（前20名累计）

单位：美元

国别(或地区)	2007年1—5月 金额
澳大利亚	443,773,070.0
美国	95,000,395.0
中国	39,308,321.0
泰国	28,684,316.0
马来西亚	25,926,661.0
加拿大	25,888,336.0
巴西	23,642,698.0
英国	20,880,067.0
荷兰	20,867,268.0
意大利	20,382,010.0
菲律宾	19,683,206.0
斯威士兰	18,491,011.0
印度尼西亚	14,949,406.0
法国	14,381,461.0
新加坡	13,226,456.0
新西兰	10,916,778.0
印度	9,859,605.0
斐济	9,824,197.0
智利	9,775,138.0
德国	9,736,388.0

仅显示按金额排名前10名的国家和地区。



表10：2007年5月分国家（地区）出口情况（当月）

单位：美元

国别(或地区)	2007年5月 金额
亚洲	623,682,488.0
巴林	1,335,554.0
孟加拉国	1,101,165.0
文莱	208,161.0
缅甸	645,382.0
柬埔寨	39,874.0
塞浦路斯	1,593,325.0
香港	26,744,825.0
印度	6,815,614.0
印度尼西亚	48,993,679.0
伊朗	1,727,939.0
以色列	121,238.0
日本	124,336,937.0
约旦	1,230,825.0
科威特	4,789,369.0
黎巴嫩	55,650.0
澳门	543,550.0
马来西亚	33,680,452.0
马尔代夫	167,831.0
尼泊尔	743,048.0
阿曼	6,051,754.0
巴基斯坦	3,497,533.0
菲律宾	39,060,517.0
卡塔尔	734,685.0
沙特阿拉伯	44,275,433.0
新加坡	29,468,735.0
韩国	43,941,115.0
斯里兰卡	11,329,801.0
叙利亚	8,031,566.0
泰国	26,378,686.0
土耳其	2,300,540.0
阿拉伯联合酋长国	7,724,581.0
也门	4,048,735.0



国别(或地区)	2007年5月 金额
越南	22,433,042.0
中国	76,047,442.0
台湾省	42,770,778.0
乌兹别克斯坦	713,127.0
非洲	70,842,097.0
阿尔及利亚	17,722,536.0
安哥拉	726,302.0
喀麦隆	124,971.0
科摩罗	52,786.0
刚果(布)	60,115.0
埃及	19,526,063.0
埃塞俄比亚	3,150.0
加纳	1,620,910.0
肯尼亚	37,401.0
利比亚	48,318.0
马达加斯加	62,326.0
毛里求斯	2,188,622.0
摩洛哥	2,367,388.0
莫桑比克	95,809.0
尼日尔	16,428.0
尼日利亚	12,104,315.0
塞内加尔	645,120.0
塞舌尔	449,760.0
南非	6,299,596.0
苏丹	4,411,953.0
坦桑尼亚	86,963.0
突尼斯	1,293,232.0
刚果(金)	820,193.0
赞比亚	61,980.0
斯威士兰	5,396.0
马约特岛	10,464.0
欧洲	273,735,038.0
比利时	20,289,537.0
丹麦	5,053,482.0
英国	100,764,702.0
德国	36,274,524.0



国别(或地区)	2007年5月 金额
法国	19,365,652.0
爱尔兰	2,036,630.0
意大利	16,413,431.0
卢森堡	21,995.0
荷兰	23,416,979.0
希腊	4,570,394.0
葡萄牙	1,700,292.0
西班牙	12,844,343.0
阿尔巴尼亚	104,974.0
奥地利	490,907.0
保加利亚	228,338.0
芬兰	945,941.0
匈牙利	4,750.0
马耳他	413,537.0
挪威	1,113,983.0
波兰	708,711.0
瑞典	3,473,575.0
瑞士	5,680,492.0
爱沙尼亚	332,669.0
拉脱维亚	303,963.0
立陶宛	231,233.0
格鲁吉亚	1,227,103.0
亚美尼亚	417,114.0
阿塞拜疆	6,861,600.0
白俄罗斯	76,617.0
摩尔多瓦	381,893.0
俄罗斯联邦	5,489,408.0
乌克兰	450,388.0
斯洛文尼亚	12,123.0
克罗地亚	1,375,543.0
捷克	383,749.0
法罗群岛	211,309.0
欧洲其他国家(地区)	63,157.0
南美洲	81,734,132.0
安提瓜和巴布达	62,838.0
阿根廷	308,584.0



国别(或地区)	2007年5月 金额
阿鲁巴岛	33,503.0
巴哈马	48,364.0
巴巴多斯	513,733.0
玻利维亚	105,958.0
巴西	1,320,204.0
开曼群岛	55,841.0
智利	1,898,844.0
哥伦比亚	73,994.0
哥斯达黎加	79,799.0
古巴	3,904,266.0
多米尼加共和国	1,552,234.0
格林纳达	113,978.0
危地马拉	2,599,834.0
圭亚那	48,502.0
牙买加	1,327,259.0
墨西哥	37,478,210.0
尼加拉瓜	1,339,284.0
巴拿马	2,729,441.0
秘鲁	1,846,030.0
圣卢西亚	133,619.0
萨尔瓦多	1,090,440.0
特立尼达和多巴哥	2,334,538.0
乌拉圭	118,572.0
委内瑞拉	20,535,718.0
荷属安地列斯群岛	80,545.0
北美洲	214,446,012.0
加拿大	29,540,570.0
美国	184,589,362.0
百慕大	316,080.0
大洋洲	136,025,106.0
澳大利亚	112,571,621.0
库克群岛	1,019,275.0
斐济	6,433,968.0
新喀里多尼亚	3,647,163.0
瓦努阿图	392,624.0
诺福克岛	238,319.0



国别(或地区)	2007年5月 金额
巴布亚新几内亚	3,489,486.0
所罗门群岛	322,598.0
汤加	1,451,546.0
萨摩亚	876,205.0
图瓦卢	37,684.0
马绍尔群岛	14,663.0
法属波利尼西亚	4,144,840.0
瓦利斯和浮图纳	140,211.0
大洋洲其他	1,244,903.0
其他地区	28,633,737.0
国(地)别不详的	28,633,737.0
*欧盟28国	253,250,325.0

*此项为特殊地区专项统计，计算总额时请勿统计在内。

表11：2007年5月分国家（地区）进口情况（当月）

单位：美元

国别(或地区)	2007年5月 金额
亚洲	34,539,229.0
塞浦路斯	3,031.0
香港	177,976.0
印度	2,296,650.0
印度尼西亚	1,604,855.0
伊朗	54,346.0
以色列	94,691.0
日本	908,486.0
约旦	358.0
黎巴嫩	32,212.0
马来西亚	3,737,790.0
蒙古	1,193.0
巴基斯坦	281,594.0
菲律宾	3,332,028.0
新加坡	2,001,928.0
韩国	1,360,006.0
斯里兰卡	723,797.0
叙利亚	4,413.0
泰国	5,825,194.0
土耳其	1,237,348.0
阿拉伯联合酋长国	121,661.0
越南	1,989,297.0
中国	8,534,766.0
台湾省	213,538.0
乌兹别克斯坦	2,071.0
非洲	7,126,334.0
埃及	32,793.0
埃塞俄比亚	110,716.0
加纳	254,516.0
肯尼亚	160,814.0
马达加斯加	24,772.0
毛里求斯	1,755.0
摩洛哥	13,087.0



国别(或地区)	2007年5月 金额
纳米比亚	10,274.0
尼日利亚	133.0
南非	528,613.0
苏丹	12,207.0
坦桑尼亚	230,678.0
乌干达	2,466.0
赞比亚	13,577.0
津巴布韦	44,431.0
斯威士兰	5,685,502.0
欧洲	27,267,647.0
比利时	1,094,448.0
丹麦	733,486.0
英国	4,040,808.0
德国	2,165,632.0
法国	4,208,736.0
爱尔兰	691,711.0
意大利	4,565,672.0
荷兰	4,824,813.0
希腊	368,231.0
葡萄牙	54,573.0
西班牙	1,752,900.0
奥地利	131,727.0
保加利亚	15,339.0
芬兰	708,143.0
匈牙利	35,814.0
列支敦士登	18,796.0
挪威	73,882.0
波兰	87,906.0
瑞典	980,479.0
瑞士	523,013.0
爱沙尼亚	34.0
摩尔多瓦	28.0
俄罗斯联邦	30,471.0
乌克兰	3,863.0
斯洛文尼亚	862.0
克罗地亚	50,363.0



国别(或地区)	2007年5月 金额
捷克	103,157.0
马其顿	690.0
波斯尼亚—黑塞哥维那	340.0
欧洲其他国家(地区)	1,730.0
南美洲	10,282,398.0
阿根廷	420,867.0
巴哈马	2,677.0
巴巴多斯	103,601.0
巴西	2,165,923.0
开曼群岛	103,096.0
智利	2,461,784.0
哥伦比亚	464,426.0
哥斯达黎加	117,215.0
古巴	184,974.0
多米尼加共和国	6,893.0
厄瓜多尔	1,589,765.0
危地马拉	193,315.0
圭亚那	3,940.0
牙买加	811,213.0
墨西哥	1,336,168.0
尼加拉瓜	11,775.0
巴拿马	69,839.0
巴拉圭	18,697.0
秘鲁	188,655.0
特立尼达和多巴哥	27,575.0
北美洲	28,336,692.0
加拿大	4,861,373.0
美国	23,475,319.0
大洋洲	104,113,539.0
澳大利亚	98,734,822.0
库克群岛	21,750.0
斐济	1,999,066.0
新喀里多尼亚	1,056.0
瓦努阿图	37,768.0
新西兰	2,768,693.0
巴布亚新几内亚	272,965.0



国别(或地区)	2007年5月 金额
所罗门群岛	32,729.0
汤加	118,300.0
萨摩亚	95,472.0
大洋洲其他	30,918.0
*欧盟28国	26,617,865.0

*此项为特殊地区专项统计，计算总额时请勿统计在内。

表12：2007年1-5月分国家（地区）出口情况（累计）

单位：美元

国别(或地区)	2007年1—5月 金额
亚洲	2,654,579,798.0
阿富汗	120,653.0
巴林	5,042,830.0
孟加拉国	5,779,537.0
文莱	585,383.0
缅甸	1,911,687.0
柬埔寨	153,860.0
塞浦路斯	5,580,271.0
香港	112,153,970.0
印度	30,903,616.0
印度尼西亚	167,414,246.0
伊朗	39,515,217.0
伊拉克	119,831.0
以色列	1,199,077.0
日本	496,440,348.0
约旦	8,764,175.0
科威特	25,412,742.0
黎巴嫩	760,613.0
澳门	914,972.0
马来西亚	146,285,112.0
马尔代夫	765,050.0
蒙古	133,195.0
尼泊尔	3,130,548.0
阿曼	21,466,773.0
巴基斯坦	19,996,639.0
菲律宾	161,425,194.0
卡塔尔	3,221,726.0
沙特阿拉伯	159,087,700.0
新加坡	116,017,642.0
韩国	227,766,819.0
斯里兰卡	63,784,822.0
叙利亚	27,947,859.0
泰国	120,707,936.0



国别(或地区)	2007年1—5月 金额
土耳其	13,385,874.0
阿拉伯联合酋长国	47,838,415.0
也门	9,232,938.0
越南	63,815,705.0
中国	361,282,306.0
台湾省	181,683,565.0
哈萨克斯坦	138,595.0
塔吉克斯坦	194,430.0
乌兹别克斯坦	2,497,927.0
非洲	296,935,572.0
阿尔及利亚	69,466,993.0
安哥拉	5,415,856.0
喀麦隆	710,843.0
科摩罗	78,254.0
刚果(布)	474,976.0
吉布提	114,499.0
埃及	70,783,160.0
埃塞俄比亚	50,217.0
加蓬	245,007.0
冈比亚	140,502.0
加纳	11,885,416.0
科特迪瓦	1,038,584.0
肯尼亚	2,418,079.0
利比里亚	27,015.0
利比亚	1,954,780.0
马达加斯加	62,326.0
毛里求斯	10,995,899.0
摩洛哥	8,056,460.0
莫桑比克	757,891.0
尼日尔	145,781.0
尼日利亚	51,741,094.0
塞内加尔	3,740,230.0
塞舌尔	934,422.0
塞拉利昂	105,283.0
南非	26,498,903.0
苏丹	20,268,184.0



国别(或地区)	2007年1—5月 金额
坦桑尼亚	1,469,038.0
多哥	53,333.0
突尼斯	4,339,657.0
刚果(金)	2,450,395.0
赞比亚	313,876.0
津巴布韦	31,077.0
莱索托	1,910.0
斯威士兰	5,396.0
马约特岛	160,236.0
欧洲	1,358,525,742.0
比利时	126,901,579.0
丹麦	31,709,273.0
英国	466,774,507.0
德国	210,228,140.0
法国	103,272,525.0
爱尔兰	9,189,844.0
意大利	78,597,602.0
卢森堡	21,995.0
荷兰	98,631,400.0
希腊	20,144,488.0
葡萄牙	6,688,930.0
西班牙	51,660,548.0
阿尔巴尼亚	254,848.0
奥地利	3,410,084.0
保加利亚	628,451.0
芬兰	7,973,442.0
直布罗陀	586,797.0
匈牙利	320,804.0
冰岛	393,701.0
马耳他	1,505,597.0
挪威	9,802,809.0
波兰	4,434,621.0
罗马尼亚	207,935.0
瑞典	16,480,349.0
瑞士	21,075,109.0
爱沙尼亚	514,016.0



国别(或地区)	2007年1—5月 金额
拉脱维亚	901,703.0
立陶宛	2,065,195.0
格鲁吉亚	5,328,940.0
亚美尼亚	4,563,480.0
阿塞拜疆	17,663,054.0
白俄罗斯	234,255.0
摩尔多瓦	1,464,304.0
俄罗斯联邦	45,001,696.0
乌克兰	3,668,314.0
斯洛文尼亚	44,736.0
克罗地亚	3,662,944.0
捷克	1,341,867.0
斯洛伐克	42,143.0
马其顿	27,352.0
法罗群岛	883,089.0
欧洲其他国家(地区)	223,276.0
南美洲	404,107,171.0
安提瓜和巴布达	246,145.0
阿根廷	3,349,133.0
阿鲁巴岛	75,147.0
巴哈马	369,908.0
巴巴多斯	5,027,289.0
伯利兹	142,203.0
玻利维亚	514,556.0
巴西	8,822,217.0
开曼群岛	217,935.0
智利	4,666,951.0
哥伦比亚	1,018,212.0
哥斯达黎加	294,010.0
古巴	31,015,921.0
多米尼加共和国	8,622,365.0
厄瓜多尔	156,548.0
格林纳达	646,018.0
危地马拉	12,107,082.0
圭亚那	1,653,705.0
海地	140,485.0



国别(或地区)	2007年1—5月 金额
洪都拉斯	435,197.0
牙买加	9,668,712.0
墨西哥	172,372,822.0
尼加拉瓜	8,742,986.0
巴拿马	12,899,290.0
巴拉圭	167,647.0
秘鲁	7,863,374.0
圣卢西亚	1,042,569.0
圣文森特和格林纳丁斯	146,004.0
萨尔瓦多	6,864,259.0
苏里南	42,091.0
特立尼达和多巴哥	8,848,666.0
乌拉圭	472,113.0
委内瑞拉	94,226,885.0
圣其茨—尼维斯	115,331.0
荷属安地列斯群岛	1,104,237.0
拉美洲其他	9,158.0
北美洲	982,958,102.0
加拿大	128,794,027.0
美国	852,974,190.0
百慕大	1,189,885.0
大洋洲	650,452,509.0
澳大利亚	536,308,701.0
库克群岛	6,783,464.0
斐济	29,071,342.0
新喀里多尼亚	14,374,697.0
瓦努阿图	1,375,959.0
诺福克岛	762,685.0
巴布亚新几内亚	15,039,725.0
所罗门群岛	1,076,400.0
汤加	5,753,713.0
萨摩亚	5,637,788.0
基里巴斯	119,169.0
图瓦卢	83,532.0
马绍尔群岛	59,769.0
法属波利尼西亚	26,113,886.0



国别(或地区)	2007年1—5月 金额
瓦利斯和浮图纳	891,610.0
大洋洲其他	7,000,069.0
其他地区	70,305,316.0
国(地)别不详的	70,305,316.0
*欧盟28国	1,252,934,989.0

*此项为特殊地区专项统计，计算总额时请勿统计在内。

表13：2007年1-5月分国家（地区）进口情况（累计）

单位：美元

国别(或地区)	2007年1—5月 金额
亚洲	187,610,565.0
柬埔寨	8,595.0
塞浦路斯	21,261.0
香港	1,093,481.0
印度	9,859,605.0
印度尼西亚	14,949,406.0
伊朗	666,004.0
以色列	373,957.0
日本	4,796,126.0
约旦	358.0
老挝	2,878.0
黎巴嫩	101,945.0
马来西亚	25,926,661.0
蒙古	1,193.0
尼泊尔	85.0
阿曼	36,623.0
巴基斯坦	1,232,026.0
菲律宾	19,683,206.0
沙特阿拉伯	23,676.0
新加坡	13,226,456.0
韩国	7,004,675.0
斯里兰卡	4,169,586.0
叙利亚	32,316.0
泰国	28,684,316.0
土耳其	7,041,370.0
阿拉伯联合酋长国	1,337,158.0
也门	1,899.0
越南	6,170,242.0
中国	39,308,321.0
台湾省	1,729,275.0
东帝汶	125,794.0
乌兹别克斯坦	2,071.0
非洲	24,919,290.0



国别(或地区)	2007年1—5月 金额
喀麦隆	19,083.0
刚果(布)	88.0
埃及	156,546.0
埃塞俄比亚	424,631.0
加纳	1,057,869.0
肯尼亚	792,422.0
马达加斯加	31,319.0
马拉维	12,456.0
毛里求斯	29,771.0
摩洛哥	205,628.0
纳米比亚	10,844.0
尼日尔	21,862.0
尼日利亚	419.0
南非	2,955,587.0
苏丹	12,222.0
坦桑尼亚	477,345.0
突尼斯	40,003.0
乌干达	2,466.0
赞比亚	13,577.0
津巴布韦	164,141.0
斯威士兰	18,491,011.0
欧洲	135,016,718.0
比利时	6,713,731.0
丹麦	4,261,326.0
英国	20,880,067.0
德国	9,736,388.0
法国	14,381,461.0
爱尔兰	9,067,454.0
意大利	20,382,010.0
卢森堡	44,166.0
荷兰	20,867,268.0
希腊	1,551,157.0
葡萄牙	760,989.0
西班牙	8,894,715.0
阿尔巴尼亚	2,322.0
奥地利	3,427,513.0



国别(或地区)	2007年1—5月 金额
保加利亚	170,180.0
芬兰	3,102,816.0
匈牙利	199,871.0
冰岛	17,042.0
列支敦士登	41,570.0
挪威	591,293.0
波兰	533,775.0
瑞典	5,045,116.0
瑞士	2,815,493.0
爱沙尼亚	1,808.0
拉脱维亚	34,998.0
亚美尼亚	60,872.0
阿塞拜疆	16,838.0
白俄罗斯	18,746.0
摩尔多瓦	3,525.0
俄罗斯联邦	392,441.0
乌克兰	5,413.0
斯洛文尼亚	2,495.0
克罗地亚	103,150.0
捷克	421,481.0
斯洛伐克	460,949.0
马其顿	2,676.0
波斯尼亚—黑塞哥维那	340.0
欧洲其他国家(地区)	3,263.0
南美洲	58,735,303.0
阿根廷	3,892,713.0
巴哈马	14,644.0
巴巴多斯	312,754.0
玻利维亚	74,863.0
巴西	23,642,698.0
开曼群岛	173,886.0
智利	9,775,138.0
哥伦比亚	1,927,694.0
哥斯达黎加	298,150.0
古巴	497,966.0
多米尼加共和国	41,484.0



国别(或地区)	2007年1—5月 金额
厄瓜多尔	6,993,416.0
危地马拉	517,998.0
圭亚那	3,940.0
洪都拉斯	7,898.0
牙买加	2,230,857.0
墨西哥	5,929,830.0
尼加拉瓜	89,716.0
巴拿马	79,003.0
巴拉圭	35,596.0
秘鲁	1,739,927.0
萨尔瓦多	226,788.0
特立尼达和多巴哥	130,678.0
乌拉圭	77,519.0
拉美洲其他	20,147.0
北美洲	120,888,731.0
加拿大	25,888,336.0
美国	95,000,395.0
大洋洲	467,361,096.0
澳大利亚	443,773,070.0
库克群岛	149,055.0
斐济	9,824,197.0
新喀里多尼亚	141,233.0
瓦努阿图	146,589.0
新西兰	10,916,778.0
诺福克岛	948.0
巴布亚新几内亚	1,241,114.0
所罗门群岛	100,988.0
汤加	534,353.0
萨摩亚	284,401.0
法属波利尼西亚	14,464.0
大洋洲其他	233,906.0
*欧盟28国	131,066,145.0

*此项为特殊地区专项统计，计算总额时请勿统计在内。

版 权 声 明

本报告的内容，包括但不限于其文本、数据和图像，版权为

中华人民共和国商务部

中国食品土畜进出口商会

共同所有（以下称“版权所有方”）。保留所有权利。

使用授权

版权所有方据此授权您拷贝和显示本报告的内容，但仅限于个人或资料性及非商业用途，您所做的任何拷贝必须包含本版权声明。在未事先得到版权所有方书面允许的情况下，您无权对报告内容作任何改动。

[意见反馈](#)