

# 进出口月度统计报告

贸易国：秘鲁 农产品

2007年1月

中华人民共和国商务部对外贸易司

## 一、概述

2007年1月，秘鲁农产品出口金额1.7亿美元，环比增长∞%。2007年1月，秘鲁农产品进口金额1.2亿美元，环比增长∞%。

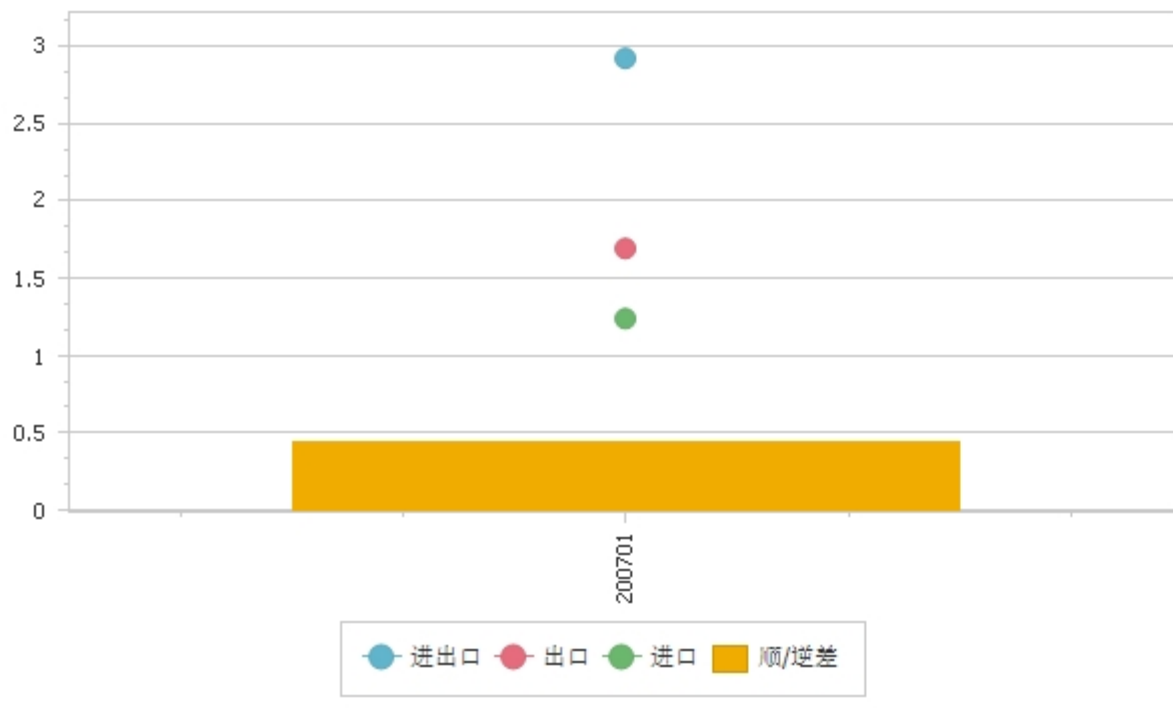
2007年1月，自秘鲁进口农产品的国家和地区中，按金额排名第一位是美国，金额4,041.0万美元；第二位是智利，金额2,017.5万美元；第三位是西班牙，金额1,706.5万美元。

2007年1月，对秘鲁出口农产品的国家和地区中，按金额排名第一位是阿根廷，金额4,483.9万美元；第二位是美国，金额3,272.8万美元；第三位是巴拉圭，金额601.5万美元。

## 二、各月进出口走势

表1：2007年1月-1月各月进出口金额

金额单位：亿美元



### 三、分大洲情况图示

表2：2007年1月分洲出口金额

金额单位：亿美元

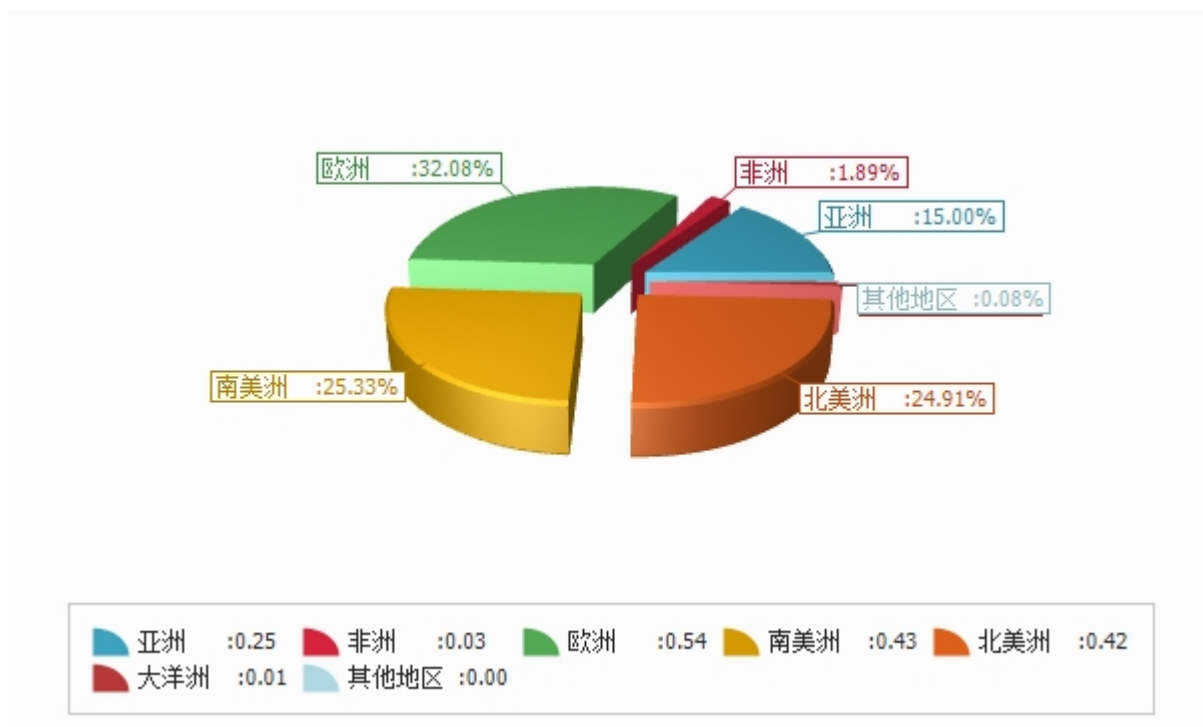
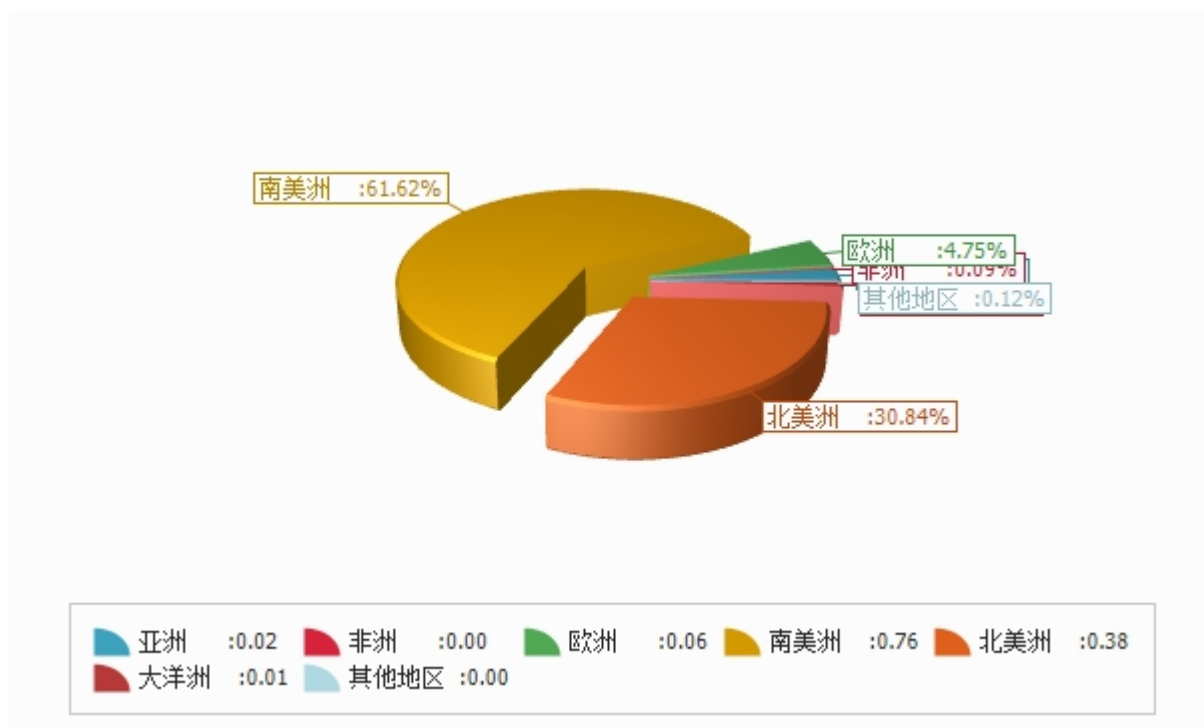


表3：2007年1月分洲进口金额

金额单位：亿美元



## 四、分国家（地区）情况

表4：2007年1月分国家（地区）出口情况（前20名当月）

单位：美元

国别(或地区)	2007年1月 金额
美国	40,409,530.0
智利	20,175,382.0
西班牙	17,064,669.0
荷兰	15,916,492.0
香港	8,024,337.0
英国	5,898,494.0
中国	5,427,128.0
法国	4,337,085.0
厄瓜多尔	4,081,813.0
韩国	3,952,236.0
哥伦比亚	3,444,321.0
海地	3,291,970.0
德国	3,210,911.0
委内瑞拉	2,830,418.0
意大利	2,420,448.0
日本	2,402,800.0
巴西	1,780,210.0
加拿大	1,687,491.0
台湾省	1,612,324.0
玻利维亚	1,432,521.0

仅显示按金额排名前10名的国家和地区。

表5：2007年1月分国家（地区）进口情况（前20名当月）

单位：美元

国别(或地区)	2007年1月 金额
阿根廷	44,839,211.0
美国	32,727,596.0
巴拉圭	6,014,603.0
智利	5,732,287.0
玻利维亚	5,729,231.0
加拿大	5,468,168.0
哥伦比亚	5,059,433.0
巴西	2,921,210.0
厄瓜多尔	2,348,308.0
乌拉圭	1,587,088.0
墨西哥	1,412,105.0
中国	1,215,012.0
乌克兰	1,068,309.0
德国	945,730.0
法国	830,995.0
西班牙	749,293.0
新西兰	620,221.0
马来西亚	458,368.0
荷兰	456,019.0
爱尔兰	380,250.0

仅显示按金额排名前10名的国家和地区。



表6：2007年1月分国家（地区）出口情况（当月）

单位：美元

国别(或地区)	2007年1月 金额
亚洲	25,349,589.0
巴林	35,883.0
香港	8,024,337.0
印度	425,674.0
印度尼西亚	1,213,644.0
以色列	88,809.0
日本	2,402,800.0
科威特	54,176.0
马来西亚	348,475.0
菲律宾	446,047.0
新加坡	519,531.0
韩国	3,952,236.0
泰国	331,166.0
阿拉伯联合酋长国	53,740.0
也门	50,040.0
越南	363,579.0
中国	5,427,128.0
台湾省	1,612,324.0
非洲	3,198,852.0
安哥拉	17,220.0
喀麦隆	30,183.0
佛得角	93,125.0
刚果（布）	34,440.0
冈比亚	189,420.0
加纳	101,020.0
几内亚	34,440.0
利比里亚	34,440.0
毛里塔尼亚	74,220.0
毛里求斯	57,432.0
摩洛哥	23,670.0
尼日利亚	1,144,500.0
南非	1,088,438.0
刚果（金）	272,176.0





国别(或地区)	2007年1月 金额
斯威士兰	4,128.0
欧洲	54,208,511.0
比利时	1,194,071.0
丹麦	1,076,190.0
英国	5,898,494.0
德国	3,210,911.0
法国	4,337,085.0
爱尔兰	9,095.0
意大利	2,420,448.0
荷兰	15,916,492.0
希腊	18,820.0
葡萄牙	859,528.0
西班牙	17,064,669.0
奥地利	1,235.0
保加利亚	514,649.0
匈牙利	475.0
马耳他	544.0
挪威	4,872.0
波兰	169,621.0
罗马尼亚	14,422.0
瑞典	108,246.0
瑞士	284,106.0
爱沙尼亚	81,400.0
立陶宛	136,906.0
格鲁吉亚	169,571.0
俄罗斯联邦	595,483.0
乌克兰	8,408.0
斯洛文尼亚	102,556.0
捷克	10,214.0
南美洲	42,808,777.0
阿根廷	240,963.0
阿鲁巴岛	39,105.0
巴哈马	82,524.0
巴巴多斯	44,550.0
伯利兹	34,779.0
玻利维亚	1,432,521.0



国别(或地区)	2007年1月 金额
巴西	1,780,210.0
智利	20,175,382.0
哥伦比亚	3,444,321.0
哥斯达黎加	290,892.0
古巴	20,375.0
多米尼加共和国	896,148.0
厄瓜多尔	4,081,813.0
危地马拉	316,588.0
海地	3,291,970.0
洪都拉斯	547,717.0
牙买加	85,350.0
墨西哥	1,141,441.0
尼加拉瓜	46,466.0
巴拿马	987,458.0
圣卢西亚	79,558.0
圣文森特和格林纳丁斯	18,538.0
萨尔瓦多	197,807.0
特立尼达和多巴哥	358,305.0
乌拉圭	263,337.0
委内瑞拉	2,830,418.0
荷属安地列斯群岛	78,141.0
拉美洲其他	2,100.0
北美洲	42,097,021.0
加拿大	1,687,491.0
美国	40,409,530.0
大洋洲	1,206,955.0
澳大利亚	633,205.0
斐济	79,414.0
新喀里多尼亚	145,189.0
新西兰	122,786.0
巴布亚新几内亚	67,954.0
密克罗尼西亚联邦	23,936.0
大洋洲其他	134,471.0
其他地区	134,118.0
国(地)别不详的	134,118.0
*欧盟28国	53,146,071.0



---

国别(或地区)

2007年1月  
金额

---

\*此项为特殊地区专项统计，计算总额时请勿统计在内。

**表7：2007年1月分国家（地区）进口情况（当月）**

单位：美元

国别(或地区)	2007年1月 金额
亚洲	2,313,667.0
香港	10,156.0
印度	266,299.0
印度尼西亚	4,485.0
伊朗	99,218.0
以色列	71,618.0
日本	21,345.0
马来西亚	458,368.0
巴基斯坦	4,016.0
菲律宾	7,804.0
新加坡	29,430.0
韩国	17,736.0
泰国	52,690.0
越南	42,395.0
中国	1,215,012.0
台湾省	13,095.0
非洲	114,521.0
南非	114,521.0
欧洲	5,878,724.0
比利时	200,348.0
丹麦	370,217.0
英国	259,968.0
德国	945,730.0
法国	830,995.0
爱尔兰	380,250.0
意大利	144,218.0
荷兰	456,019.0
西班牙	749,293.0
奥地利	80,777.0
波兰	191,657.0
瑞典	59,883.0
瑞士	141,060.0
乌克兰	1,068,309.0



国别(或地区)	2007年1月 金额
南美洲	76,306,151.0
阿根廷	44,839,211.0
玻利维亚	5,729,231.0
巴西	2,921,210.0
智利	5,732,287.0
哥伦比亚	5,059,433.0
哥斯达黎加	6,220.0
古巴	100,793.0
多米尼加共和国	1,569.0
厄瓜多尔	2,348,308.0
危地马拉	260,206.0
牙买加	41,313.0
墨西哥	1,412,105.0
尼加拉瓜	53,358.0
巴拿马	8,605.0
巴拉圭	6,014,603.0
秘鲁	28,812.0
乌拉圭	1,587,088.0
委内瑞拉	161,799.0
北美洲	38,195,764.0
加拿大	5,468,168.0
美国	32,727,596.0
大洋洲	883,977.0
澳大利亚	263,756.0
新西兰	620,221.0
其他地区	144,757.0
国(地)别不详的	144,757.0
*欧盟28国	4,669,355.0

\*此项为特殊地区专项统计，计算总额时请勿统计在内。

## 版 权 声 明

本报告的内容，包括但不限于其文本、数据和图像，版权为

中华人民共和国商务部

中国食品土畜进出口商会

共同所有（以下称“版权所有方”）。保留所有权利。

### 使用授权

版权所有方据此授权您拷贝和显示本报告的内容，但仅限于个人或资料性及非商业用途，您所做的任何拷贝必须包含本版权声明。在未事先得到版权所有方书面允许的情况下，您无权对报告内容作任何改动。

[意见反馈](#)