

进出口月度统计报告

贸易国：秘鲁 农产品

2007年4月

中华人民共和国商务部对外贸易司

一、概述

2007年4月，秘鲁农产品出口金额2.4亿美元，环比增长75.1%。2007年1至4月，秘鲁农产品出口金额7.0亿美元。2007年4月，秘鲁农产品进口金额1.7亿美元，环比增长16.3%。2007年1至4月，秘鲁农产品进口金额5.5亿美元。

2007年4月，自秘鲁进口农产品的国家和地区中，按金额排名第一位是德国，金额4,265.2万美元；第二位是中国，金额4,223.4万美元；第三位是美国，金额3,434.6万美元。

2007年4月，对秘鲁出口农产品的国家和地区中，按金额排名第一位是阿根廷，金额7,624.4万美元；第二位是美国，金额2,353.7万美元；第三位是智利，金额1,430.3万美元。

2007年1-

4月，自秘鲁进口农产品的国家和地区中，按金额排名第一位是美国，金额1.2亿美元；第二位是西班牙，金额7,295.0万美元；第三位是中国，金额6,724.9万美元。

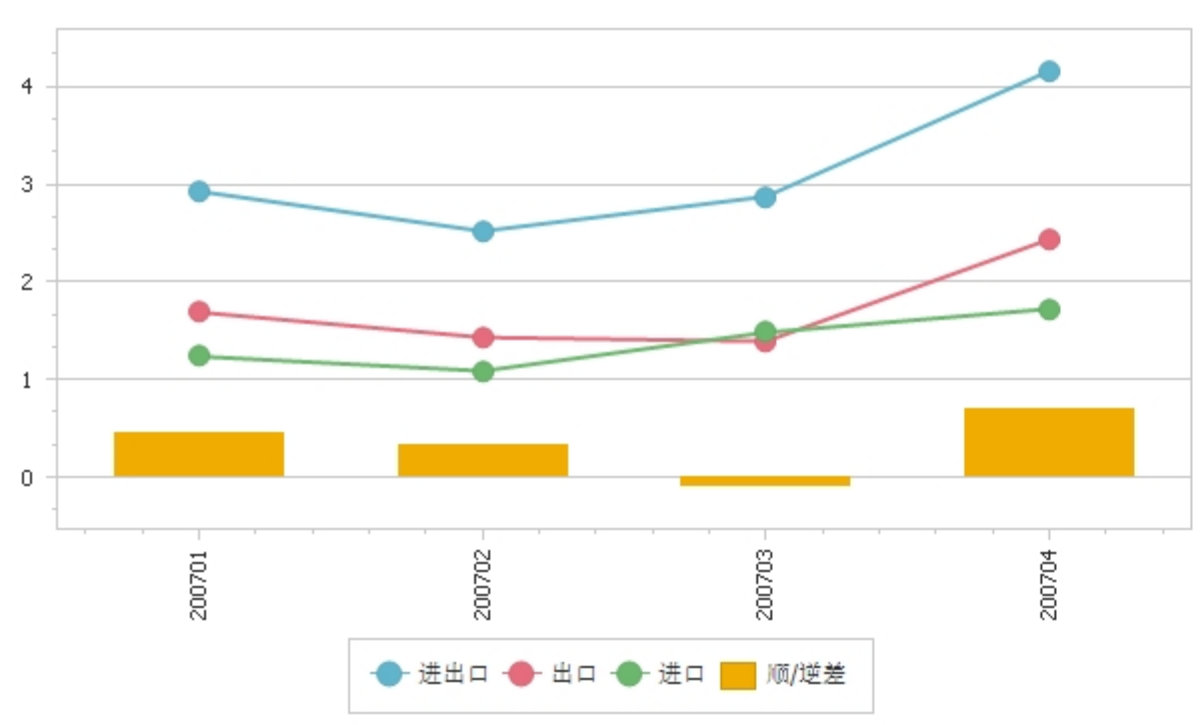
2007年1-

4月，对秘鲁出口农产品的国家和地区中，按金额排名第一位是阿根廷，金额2.2亿美元；第二位是美国，金额9,552.8万美元；第三位是智利，金额4,002.8万美元。

二、各月进出口走势

表1：2007年1月-4月各月进出口金额

金额单位：亿美元



三、分大洲情况图示

表2：2007年4月分洲出口金额

金额单位：亿美元

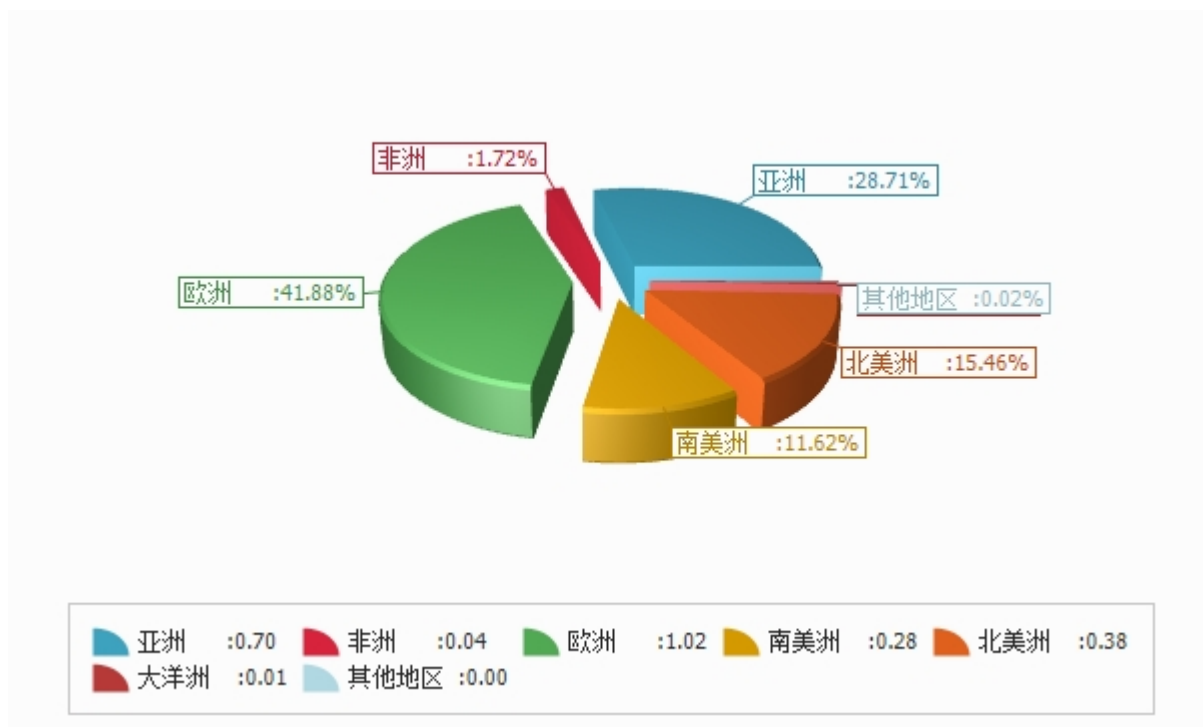


表3：2007年4月分洲进口金额

金额单位：亿美元

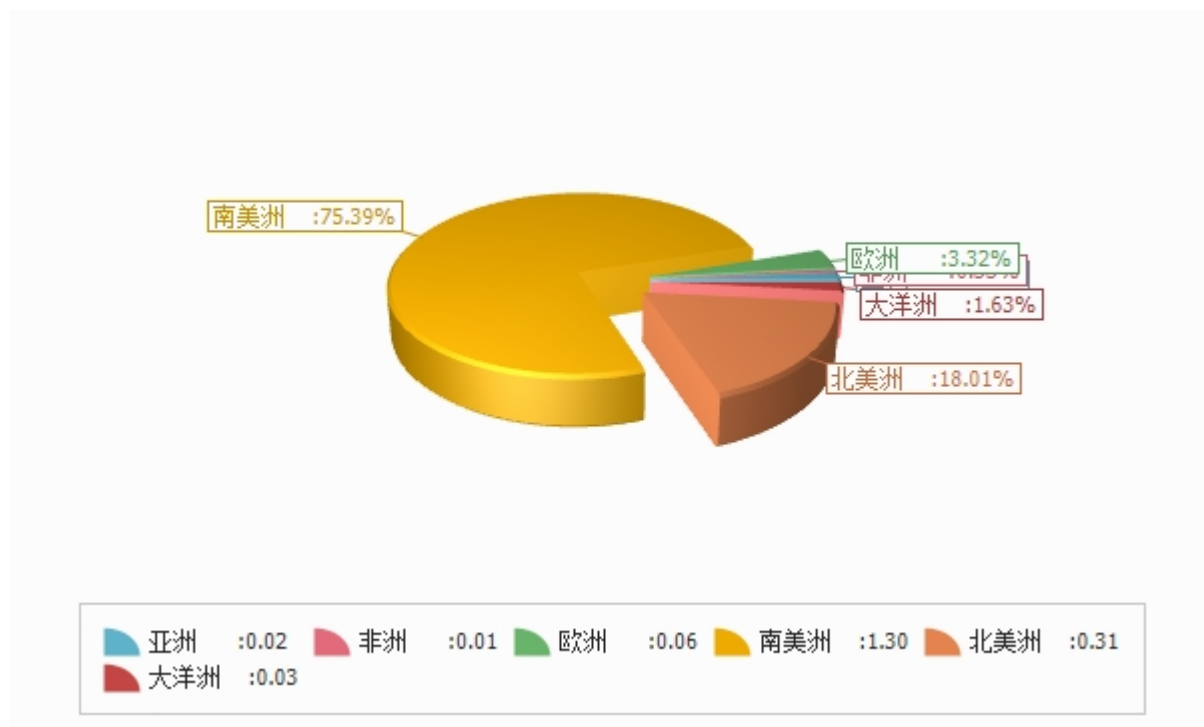


表4：2007年1-4月分洲出口金额

金额单位：亿美元

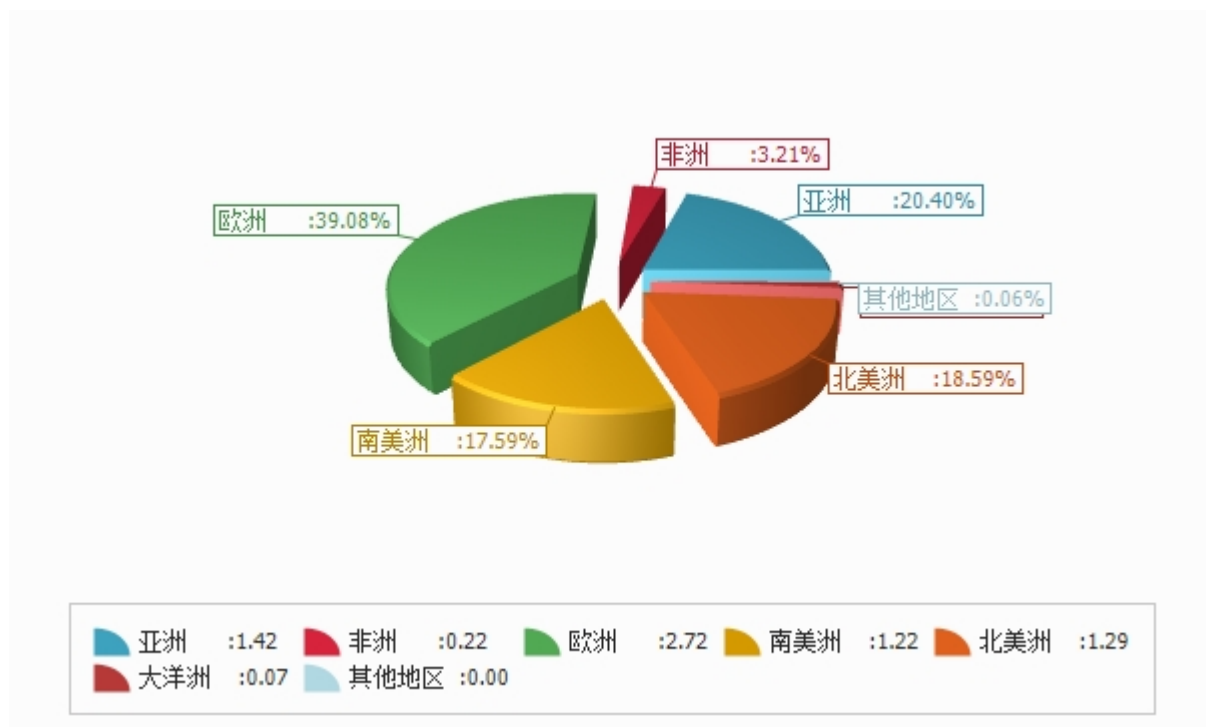
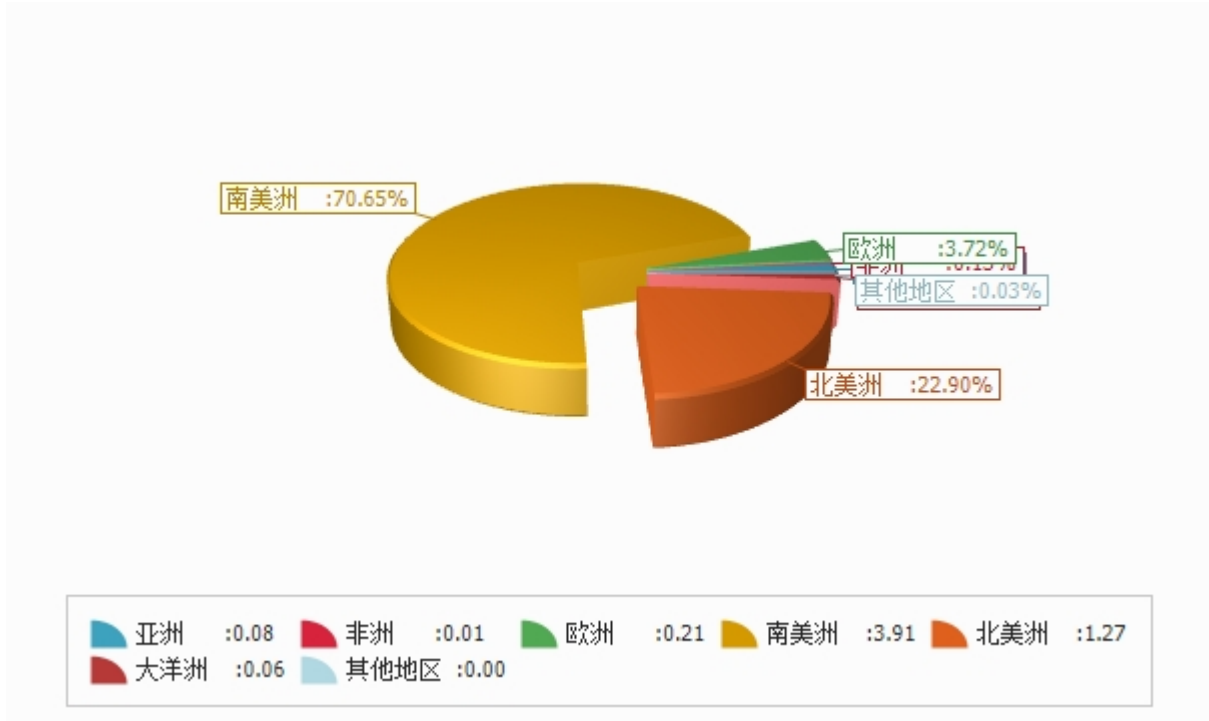


表5：2007年1-4月分洲进口金额

金额单位：亿美元



四、分国家（地区）情况

表6：2007年4月分国家（地区）出口情况（前20名当月）

单位：美元

国别(或地区)	2007年4月 金额
德国	42,652,390.0
中国	42,233,514.0
美国	34,345,559.0
西班牙	22,749,181.0
日本	13,371,388.0
荷兰	8,743,731.0
法国	7,841,746.0
厄瓜多尔	6,186,296.0
英国	5,231,783.0
越南	4,417,651.0
意大利	4,040,271.0
希腊	3,882,464.0
加拿大	3,366,792.0
委内瑞拉	3,219,098.0
智利	2,973,471.0
哥伦比亚	2,970,554.0
墨西哥	2,615,363.0
海地	2,148,102.0
韩国	2,045,986.0
台湾省	2,024,834.0

仅显示按金额排名前10名的国家和地区。



表7：2007年4月分国家（地区）进口情况（前20名当月）

单位：美元

国别(或地区)	2007年4月 金额
阿根廷	76,243,876.0
美国	23,537,373.0
智利	14,302,653.0
哥伦比亚	11,181,844.0
玻利维亚	8,360,923.0
加拿大	7,513,321.0
巴拉圭	6,472,847.0
厄瓜多尔	3,937,130.0
巴西	3,602,595.0
乌拉圭	2,858,383.0
墨西哥	2,285,281.0
新西兰	2,199,268.0
英国	1,349,311.0
中国	1,286,405.0
法国	744,222.0
德国	644,580.0
澳大利亚	604,011.0
丹麦	494,358.0
荷兰	489,917.0
西班牙	384,514.0

仅显示按金额排名前10名的国家和地区。

表8：2007年1-4月分国家（地区）出口情况（前20名累计）

单位：美元

国别(或地区)	2007年1—4月 金额
美国	119,086,160.0
西班牙	72,950,145.0
中国	67,249,380.0
德国	55,116,639.0
荷兰	45,238,204.0
智利	28,717,489.0
日本	26,121,062.0
法国	21,305,363.0
厄瓜多尔	19,561,779.0
英国	19,398,899.0
丹麦	16,944,826.0
意大利	14,343,251.0
香港	12,728,524.0
哥伦比亚	12,109,056.0
委内瑞拉	11,073,400.0
海地	11,066,798.0
加拿大	10,173,795.0
韩国	9,807,717.0
尼日利亚	9,191,664.0
玻利维亚	6,412,535.0

仅显示按金额排名前10名的国家和地区。

表9：2007年1-4月分国家（地区）进口情况（前20名累计）

单位：美元

国别(或地区)	2007年1—4月 金额
阿根廷	223,350,846.0
美国	95,528,114.0
智利	40,028,329.0
加拿大	31,242,436.0
巴拉圭	29,545,915.0
哥伦比亚	27,838,279.0
玻利维亚	22,471,809.0
厄瓜多尔	13,881,106.0
巴西	11,103,822.0
墨西哥	9,986,117.0
乌拉圭	9,241,319.0
中国	4,900,476.0
新西兰	4,123,393.0
乌克兰	3,667,253.0
法国	2,530,983.0
德国	2,420,579.0
西班牙	2,343,405.0
英国	2,319,497.0
澳大利亚	1,799,143.0
荷兰	1,489,953.0

仅显示按金额排名前10名的国家和地区。



表10：2007年4月分国家（地区）出口情况（当月）

单位：美元

国别(或地区)	2007年4月 金额
亚洲	70,028,141.0
巴林	17,010.0
孟加拉国	17,324.0
香港	1,829,277.0
印度	4,826.0
印度尼西亚	698,664.0
伊朗	532,588.0
以色列	44,216.0
日本	13,371,388.0
约旦	39,909.0
科威特	53,690.0
黎巴嫩	36,124.0
马来西亚	5,000.0
菲律宾	57,243.0
沙特阿拉伯	1,136,673.0
新加坡	127,267.0
韩国	2,045,986.0
泰国	286,809.0
土耳其	1,012,687.0
阿拉伯联合酋长国	35,461.0
越南	4,417,651.0
中国	42,233,514.0
台湾省	2,024,834.0
非洲	4,187,564.0
安哥拉	116,858.0
贝宁	101,448.0
喀麦隆	227,940.0
佛得角	44,750.0
刚果（布）	344,815.0
埃及	35,678.0
赤道几内亚	41,730.0
加蓬	102,022.0
冈比亚	159,180.0



国别(或地区)	2007年4月 金额
加纳	192,978.0
几内亚	127,890.0
利比里亚	51,660.0
利比亚	582,460.0
毛里塔尼亚	100,261.0
摩洛哥	110,040.0
莫桑比克	11,412.0
尼日利亚	1,277,748.0
塞内加尔	46,004.0
南非	386,770.0
多哥	109,620.0
马约特岛	16,300.0
欧洲	102,159,860.0
比利时	1,410,442.0
丹麦	551,281.0
英国	5,231,783.0
德国	42,652,390.0
法国	7,841,746.0
爱尔兰	243,315.0
意大利	4,040,271.0
荷兰	8,743,731.0
希腊	3,882,464.0
葡萄牙	656,605.0
西班牙	22,749,181.0
奥地利	22,277.0
保加利亚	396,180.0
芬兰	15,030.0
匈牙利	7,955.0
挪威	112,533.0
波兰	423,244.0
罗马尼亚	706,109.0
瑞典	726,719.0
瑞士	405,484.0
爱沙尼亚	34,197.0
拉脱维亚	31,426.0
立陶宛	233,960.0



国别(或地区)	2007年4月 金额
格鲁吉亚	102,122.0
俄罗斯联邦	710,572.0
乌克兰	92,631.0
斯洛文尼亚	119,089.0
捷克	17,123.0
南美洲	28,351,537.0
安提瓜和巴布达	22,442.0
阿根廷	721,547.0
阿鲁巴岛	2,065.0
巴哈马	178,266.0
巴巴多斯	75,434.0
伯利兹	38,126.0
玻利维亚	1,556,814.0
巴西	1,694,537.0
智利	2,973,471.0
哥伦比亚	2,970,554.0
哥斯达黎加	159,596.0
古巴	23,924.0
多米尼加共和国	443,918.0
厄瓜多尔	6,186,296.0
危地马拉	279,430.0
海地	2,148,102.0
洪都拉斯	1,131,538.0
牙买加	50,964.0
墨西哥	2,615,363.0
尼加拉瓜	118,387.0
巴拿马	510,443.0
巴拉圭	29,368.0
圣卢西亚	108,125.0
圣文森特和格林纳丁斯	22,442.0
萨尔瓦多	1,500.0
特立尼达和多巴哥	477,718.0
乌拉圭	509,108.0
委内瑞拉	3,219,098.0
荷属安地列斯群岛	79,800.0
拉美洲其他	3,161.0



国别(或地区)	2007年4月 金额
北美洲	37,712,351.0
加拿大	3,366,792.0
美国	34,345,559.0
大洋洲	1,419,478.0
澳大利亚	975,360.0
斐济	46,555.0
新喀里多尼亚	46,157.0
新西兰	160,060.0
萨摩亚	69,922.0
密克罗尼西亚联邦	45,744.0
大洋洲其他	75,680.0
其他地区	50,846.0
国(地)别不详的	50,846.0
*欧盟28国	100,736,518.0

*此项为特殊地区专项统计，计算总额时请勿统计在内。

表11：2007年4月分国家（地区）进口情况（当月）

单位：美元

国别(或地区)	2007年4月 金额
亚洲	2,296,982.0
香港	7,342.0
印度	76,226.0
印度尼西亚	18,816.0
以色列	77,895.0
日本	102,151.0
马来西亚	198,901.0
菲律宾	33,984.0
新加坡	30,012.0
韩国	1,209.0
斯里兰卡	344,994.0
泰国	69,568.0
土耳其	47,823.0
中国	1,286,405.0
台湾省	1,656.0
非洲	575,312.0
贝宁	224,949.0
科特迪瓦	121,714.0
马达加斯加	40,088.0
摩洛哥	2,586.0
南非	9,008.0
布基纳法索	176,967.0
欧洲	5,719,296.0
比利时	338,814.0
丹麦	494,358.0
英国	1,349,311.0
德国	644,580.0
法国	744,222.0
爱尔兰	352,439.0
意大利	285,699.0
荷兰	489,917.0
葡萄牙	1,729.0
西班牙	384,514.0



国别(或地区)	2007年4月 金额
奥地利	354,649.0
波兰	41,280.0
瑞典	6,578.0
瑞士	85,369.0
乌克兰	145,837.0
南美洲	130,007,419.0
阿根廷	76,243,876.0
玻利维亚	8,360,923.0
巴西	3,602,595.0
智利	14,302,653.0
哥伦比亚	11,181,844.0
哥斯达黎加	54,562.0
古巴	24,223.0
厄瓜多尔	3,937,130.0
危地马拉	208,174.0
牙买加	63,005.0
墨西哥	2,285,281.0
尼加拉瓜	220,856.0
巴拉圭	6,472,847.0
乌拉圭	2,858,383.0
委内瑞拉	191,067.0
北美洲	31,050,694.0
加拿大	7,513,321.0
美国	23,537,373.0
大洋洲	2,803,279.0
澳大利亚	604,011.0
新西兰	2,199,268.0
*欧盟28国	5,488,090.0

*此项为特殊地区专项统计，计算总额时请勿统计在内。

表12：2007年1-4月分国家（地区）出口情况（累计）

单位：美元

国别(或地区)	2007年1—4月 金额
亚洲	141,835,022.0
巴林	132,505.0
孟加拉国	107,643.0
香港	12,728,524.0
印度	432,803.0
印度尼西亚	2,453,890.0
伊朗	993,615.0
以色列	253,365.0
日本	26,121,062.0
约旦	39,909.0
科威特	251,449.0
黎巴嫩	189,349.0
马来西亚	558,238.0
菲律宾	1,211,614.0
沙特阿拉伯	1,375,573.0
新加坡	978,922.0
韩国	9,807,717.0
斯里兰卡	1,306,046.0
泰国	1,719,386.0
土耳其	1,441,177.0
阿拉伯联合酋长国	215,066.0
也门	50,040.0
越南	6,209,479.0
中国	67,249,380.0
台湾省	5,807,061.0
吉尔吉斯斯坦	201,209.0
非洲	22,330,565.0
阿尔及利亚	48,206.0
安哥拉	151,298.0
贝宁	295,508.0
喀麦隆	324,394.0
佛得角	266,743.0
刚果（布）	618,143.0



国别(或地区)	2007年1—4月 金额
埃及	70,513.0
赤道几内亚	83,610.0
加蓬	169,450.0
冈比亚	801,590.0
加纳	631,003.0
几内亚	334,240.0
科特迪瓦	410,776.0
利比里亚	258,300.0
利比亚	1,195,610.0
毛里塔尼亚	454,046.0
毛里求斯	76,708.0
摩洛哥	277,011.0
莫桑比克	81,232.0
尼日利亚	9,191,664.0
塞内加尔	115,010.0
塞舌尔	10,552.0
南非	5,594,026.0
多哥	578,328.0
刚果(金)	272,176.0
斯威士兰	4,128.0
马约特岛	16,300.0
欧洲	271,761,703.0
比利时	4,365,956.0
丹麦	16,944,826.0
英国	19,398,899.0
德国	55,116,639.0
法国	21,305,363.0
爱尔兰	515,139.0
意大利	14,343,251.0
荷兰	45,238,204.0
希腊	5,170,889.0
葡萄牙	2,492,077.0
西班牙	72,950,145.0
奥地利	51,175.0
保加利亚	1,856,196.0
芬兰	18,187.0



国别(或地区)	2007年1—4月 金额
匈牙利	8,430.0
冰岛	17,218.0
马耳他	544.0
挪威	148,341.0
波兰	1,631,549.0
罗马尼亚	850,786.0
瑞典	1,388,934.0
瑞士	1,831,811.0
爱沙尼亚	319,188.0
拉脱维亚	68,573.0
立陶宛	825,751.0
格鲁吉亚	590,699.0
俄罗斯联邦	3,187,127.0
乌克兰	188,820.0
斯洛文尼亚	894,803.0
捷克	42,183.0
南美洲	122,325,535.0
安提瓜和巴布达	100,254.0
阿根廷	1,671,091.0
阿鲁巴岛	159,722.0
巴哈马	521,182.0
巴巴多斯	171,661.0
伯利兹	176,038.0
玻利维亚	6,412,535.0
巴西	6,169,465.0
智利	28,717,489.0
哥伦比亚	12,109,056.0
多米尼克	20,520.0
哥斯达黎加	814,246.0
古巴	70,517.0
多米尼加共和国	3,564,046.0
厄瓜多尔	19,561,779.0
危地马拉	1,264,133.0
圭亚那	391,859.0
海地	11,066,798.0
洪都拉斯	3,347,847.0



国别(或地区)	2007年1—4月 金额
牙买加	299,593.0
墨西哥	5,382,123.0
尼加拉瓜	376,407.0
巴拿马	3,751,394.0
巴拉圭	29,368.0
圣卢西亚	324,315.0
圣文森特和格林纳丁斯	137,621.0
萨尔瓦多	208,165.0
苏里南	26,656.0
特立尼达和多巴哥	1,667,450.0
乌拉圭	2,321,473.0
委内瑞拉	11,073,400.0
荷属安地列斯群岛	406,191.0
拉美洲其他	11,141.0
北美洲	129,287,005.0
加拿大	10,173,795.0
美国	119,086,160.0
格陵兰	6,960.0
百慕大	20,090.0
大洋洲	7,414,441.0
澳大利亚	5,099,357.0
斐济	303,761.0
新喀里多尼亚	374,935.0
瓦努阿图	26,040.0
新西兰	869,770.0
巴布亚新几内亚	67,954.0
汤加	25,380.0
萨摩亚	257,723.0
基里巴斯	23,800.0
密克罗尼西亚联邦	69,680.0
法属波利尼西亚	23,100.0
大洋洲其他	272,941.0
其他地区	425,641.0
国(地)别不详的	425,641.0
*欧盟28国	265,797,687.0

*此项为特殊地区专项统计，计算总额时请勿统计在内。

表13：2007年1-4月分国家（地区）进口情况（累计）

单位：美元

国别(或地区)	2007年1—4月 金额
亚洲	8,285,383.0
香港	57,276.0
印度	384,043.0
印度尼西亚	47,584.0
伊朗	99,218.0
以色列	341,998.0
日本	436,718.0
马来西亚	975,536.0
巴基斯坦	4,016.0
菲律宾	54,550.0
新加坡	61,998.0
韩国	21,844.0
斯里兰卡	347,345.0
泰国	202,832.0
土耳其	222,927.0
越南	67,499.0
中国	4,900,476.0
台湾省	59,523.0
非洲	719,693.0
贝宁	224,949.0
科特迪瓦	121,714.0
马达加斯加	41,287.0
摩洛哥	2,586.0
南非	152,190.0
布基纳法索	176,967.0
欧洲	20,586,446.0
比利时	768,156.0
丹麦	1,068,585.0
英国	2,319,497.0
德国	2,420,579.0
法国	2,530,983.0
爱尔兰	1,071,865.0
意大利	775,741.0



国别(或地区)	2007年1—4月 金额
荷兰	1,489,953.0
葡萄牙	1,729.0
西班牙	2,343,405.0
奥地利	924,700.0
芬兰	90,010.0
冰岛	131.0
挪威	12,001.0
波兰	270,179.0
瑞典	168,628.0
瑞士	280,039.0
立陶宛	78,223.0
俄罗斯联邦	21,544.0
乌克兰	3,667,253.0
斯洛文尼亚	272,275.0
捷克	10,970.0
南美洲	391,083,382.0
安提瓜和巴布达	450,313.0
阿根廷	223,350,846.0
玻利维亚	22,471,809.0
巴西	11,103,822.0
智利	40,028,329.0
哥伦比亚	27,838,279.0
哥斯达黎加	106,721.0
古巴	173,692.0
多米尼加共和国	1,569.0
厄瓜多尔	13,881,106.0
危地马拉	794,875.0
海地	494.0
牙买加	149,304.0
墨西哥	9,986,117.0
尼加拉瓜	1,042,522.0
巴拿马	8,605.0
巴拉圭	29,545,915.0
秘鲁	36,911.0
乌拉圭	9,241,319.0
委内瑞拉	870,834.0



国别(或地区)	2007年1—4月 金额
北美洲	126,770,550.0
加拿大	31,242,436.0
美国	95,528,114.0
大洋洲	5,922,536.0
澳大利亚	1,799,143.0
新西兰	4,123,393.0
其他地区	144,757.0
国(地)别不详的	144,757.0
*欧盟28国	16,605,478.0

*此项为特殊地区专项统计，计算总额时请勿统计在内。

版 权 声 明

本报告的内容，包括但不限于其文本、数据和图像，版权为

中华人民共和国商务部

中国食品土畜进出口商会

共同所有（以下称“版权所有方”）。保留所有权利。

使用授权

版权所有方据此授权您拷贝和显示本报告的内容，但仅限于个人或资料性及非商业用途，您所做的任何拷贝必须包含本版权声明。在未事先得到版权所有方书面允许的情况下，您无权对报告内容作任何改动。

[意见反馈](#)