

进出口月度统计报告

贸易国：葡萄牙 农产品

2007年1月

中华人民共和国商务部对外贸易司



一、概述

2007年1月，葡萄牙农产品出口金额3.4亿美元，环比增长∞%。2007年1月，葡萄牙农产品进口金额7.3亿美元，环比增长∞%。

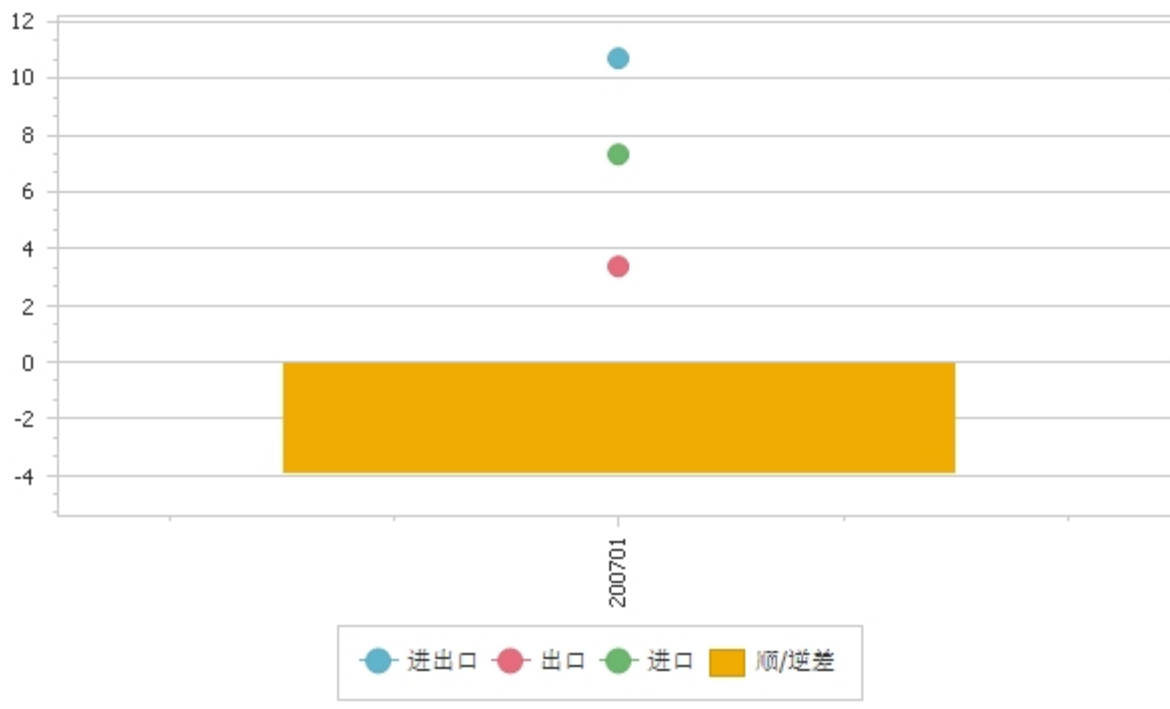
2007年1月，自葡萄牙进口农产品的国家和地区中，按金额排名第一位是西班牙，金额1.0亿美元；第二位是法国，金额3,988.5万美元；第三位是意大利，金额3,770.0万美元。

2007年1月，对葡萄牙出口农产品的国家和地区中，按金额排名第一位是西班牙，金额3.0亿美元；第二位是法国，金额8,778.7万美元；第三位是荷兰，金额4,111.8万美元。

二、各月进出口走势

表1：2007年1月-1月各月进出口金额

金额单位：亿美元



三、分大洲情况图示

表2：2007年1月分洲出口金额

金额单位：亿美元

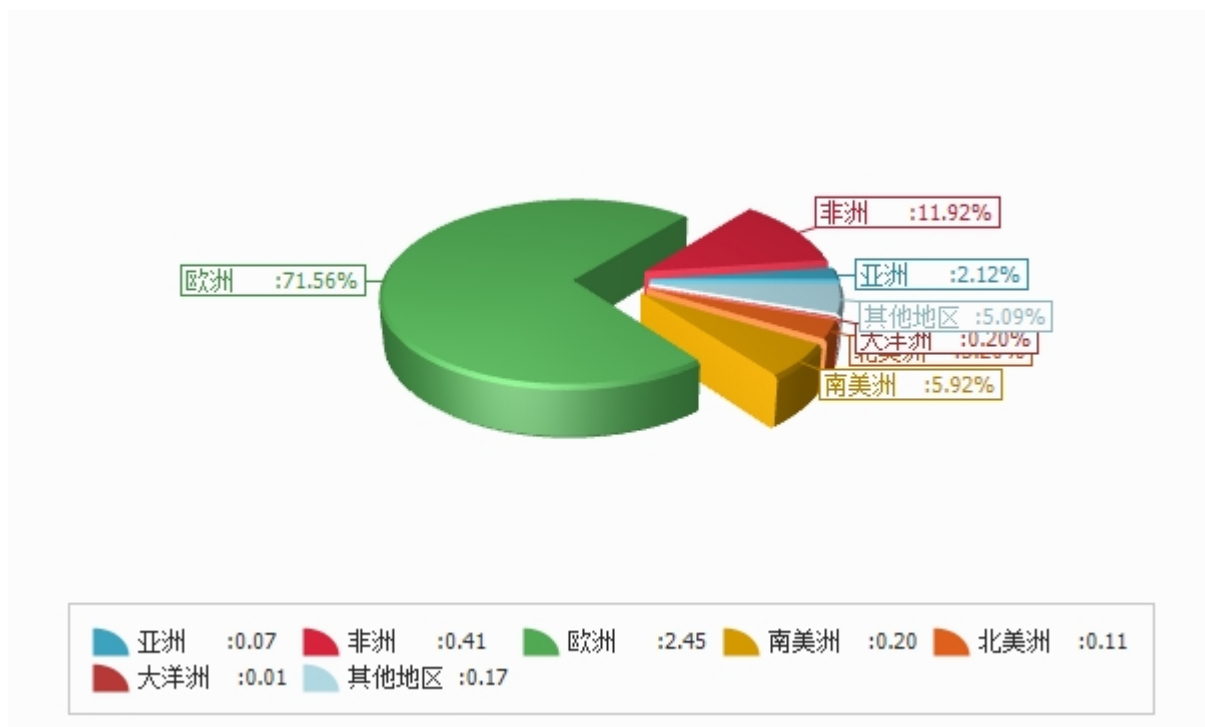
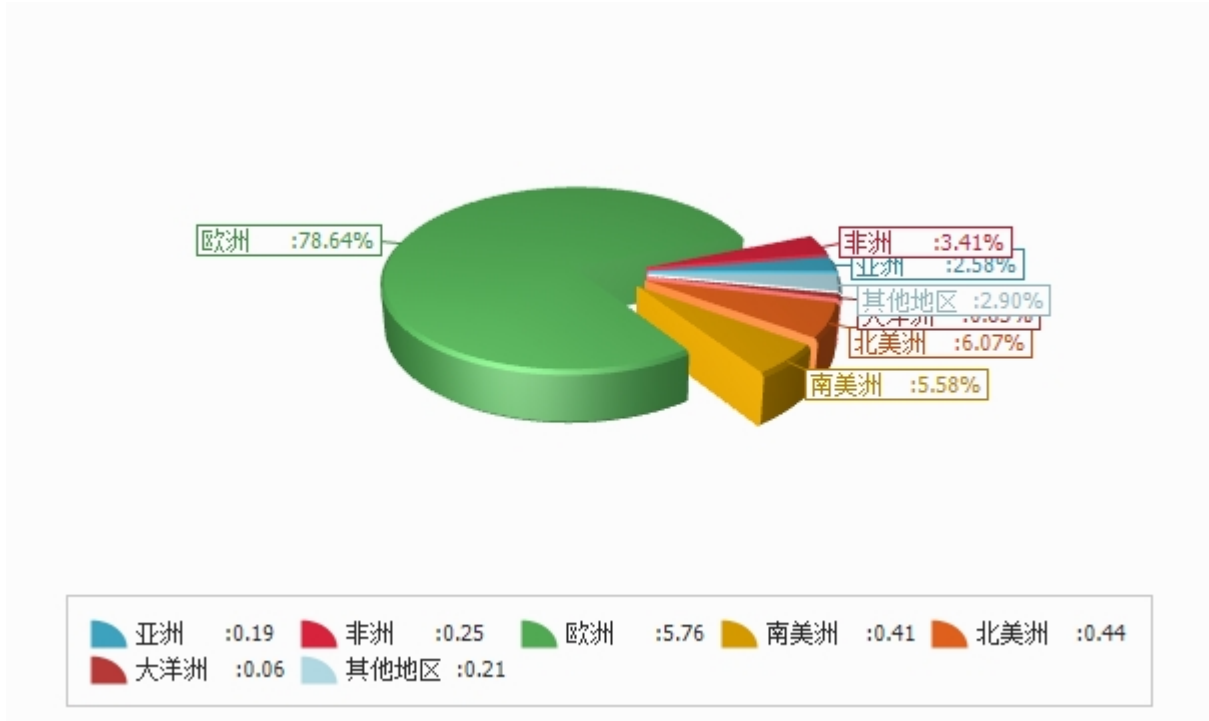


表3：2007年1月分洲进口金额

金额单位：亿美元





四、分国家（地区）情况

表4：2007年1月分国家（地区）出口情况（前20名当月）

单位：美元

国别(或地区)	2007年1月 金额
西班牙	102,620,539.0
法国	39,885,492.0
意大利	37,700,240.0
安哥拉	28,112,288.0
巴西	18,935,884.0
英国	17,298,637.0
荷兰	10,530,360.0
德国	7,750,757.0
美国	7,635,761.0
比利时	7,426,550.0
佛得角	4,063,611.0
瑞士	3,549,743.0
加拿大	3,299,888.0
卢森堡	2,451,148.0
丹麦	2,432,222.0
俄罗斯联邦	2,400,723.0
日本	2,221,895.0
爱尔兰	2,143,880.0
突尼斯	2,006,930.0
瑞典	1,935,176.0

仅显示按金额排名前10名的国家和地区。



表5：2007年1月分国家（地区）进口情况（前20名当月）

单位：美元

国别(或地区)	2007年1月 金额
西班牙	304,235,289.0
法国	87,786,572.0
荷兰	41,117,788.0
德国	39,800,254.0
美国	30,978,622.0
英国	22,028,263.0
巴西	17,831,171.0
加拿大	13,442,184.0
比利时	12,783,015.0
意大利	12,147,772.0
俄罗斯联邦	12,088,981.0
丹麦	10,804,726.0
圭亚那	7,739,158.0
瑞典	7,603,637.0
马拉维	6,714,721.0
匈牙利	5,735,877.0
澳大利亚	4,769,127.0
爱尔兰	4,660,794.0
印度	4,427,657.0
中国	4,086,135.0

仅显示按金额排名前10名的国家和地区。



表6：2007年1月分国家（地区）出口情况（当月）

单位：美元

国别(或地区)	2007年1月 金额
亚洲	7,230,757.0
巴林	9,885.0
孟加拉国	116,906.0
柬埔寨	1,429.0
塞浦路斯	203,391.0
香港	36,683.0
印度	10,820.0
以色列	1,229,737.0
日本	2,221,895.0
科威特	371,580.0
老挝	31,279.0
黎巴嫩	111,360.0
澳门	658,845.0
马来西亚	3,234.0
阿曼	444,179.0
菲律宾	10,820.0
卡塔尔	15,341.0
沙特阿拉伯	155,654.0
新加坡	4,715.0
韩国	516,622.0
泰国	64,805.0
土耳其	535,041.0
阿拉伯联合酋长国	140,651.0
中国	176,204.0
台湾省	55,141.0
东帝汶	84,458.0
哈萨克斯坦	20,082.0
非洲	40,751,469.0
阿尔及利亚	286,771.0
安哥拉	28,112,288.0
喀麦隆	37,280.0
佛得角	4,063,611.0
塞卜泰(休达)	11,093.0



国别(或地区)	2007年1月 金额
刚果(布)	32,448.0
埃及	1,055,482.0
加纳	190,129.0
几内亚	41,242.0
几内亚(比绍)	659,507.0
科特迪瓦	92,096.0
肯尼亚	128,272.0
利比里亚	507.0
摩洛哥	434,489.0
莫桑比克	1,091,060.0
纳米比亚	146,250.0
圣多美和普林西比	1,110,805.0
塞内加尔	133,078.0
塞舌尔	117.0
南非	1,073,109.0
苏丹	32,669.0
突尼斯	2,006,930.0
刚果(金)	9,041.0
斯威士兰	3,195.0
欧洲	244,562,443.0
比利时	7,426,550.0
丹麦	2,432,222.0
英国	17,298,637.0
德国	7,750,757.0
法国	39,885,492.0
爱尔兰	2,143,880.0
意大利	37,700,240.0
卢森堡	2,451,148.0
荷兰	10,530,360.0
希腊	1,017,799.0
西班牙	102,620,539.0
安道尔	190,518.0
奥地利	903,192.0
芬兰	345,705.0
直布罗陀	6,027.0
匈牙利	267,767.0



国别(或地区)	2007年1月 金额
冰岛	45,983.0
列支敦士登	4,741.0
马耳他	26,473.0
挪威	905,998.0
波兰	1,372,038.0
罗马尼亚	47,061.0
瑞典	1,935,176.0
瑞士	3,549,743.0
爱沙尼亚	32,955.0
拉脱维亚	86,186.0
立陶宛	39,800.0
格鲁吉亚	2,273.0
阿塞拜疆	56,479.0
俄罗斯联邦	2,400,723.0
乌克兰	83,107.0
斯洛文尼亚	13,522.0
克罗地亚	12,119.0
捷克	934,640.0
斯洛伐克	2,481.0
塞尔维亚	40,112.0
南美洲	20,221,320.0
安提瓜和巴布达	273.0
巴哈马	1,182.0
巴西	18,935,884.0
开曼群岛	19,939.0
智利	50,906.0
哥伦比亚	62,818.0
哥斯达黎加	1,637.0
古巴	16,925.0
厄瓜多尔	20,614.0
洪都拉斯	9,612.0
墨西哥	54,959.0
巴拉圭	32,968.0
特立尼达和多巴哥	118,218.0
委内瑞拉	885,227.0
荷属安地列斯群岛	10,158.0



国别(或地区)	2007年1月 金额
北美洲	10,949,197.0
加拿大	3,299,888.0
美国	7,635,761.0
百慕大	13,548.0
大洋洲	674,147.0
澳大利亚	514,570.0
新西兰	158,824.0
大洋洲其他	753.0
其他地区	17,381,304.0
国(地)别不详的	17,381,304.0
*欧盟28国	237,480,130.0

*此项为特殊地区专项统计，计算总额时请勿统计在内。



表7：2007年1月分国家（地区）进口情况（当月）

单位：美元

国别(或地区)	2007年1月 金额
亚洲	18,884,835.0
香港	59,129.0
印度	4,427,657.0
印度尼西亚	3,039,784.0
以色列	262,390.0
日本	40,099.0
老挝	147,497.0
黎巴嫩	26,927.0
马来西亚	473,470.0
阿曼	3,780.0
巴基斯坦	741,822.0
菲律宾	121,673.0
新加坡	86,485.0
韩国	57,388.0
斯里兰卡	198,793.0
叙利亚	310,646.0
泰国	2,172,937.0
土耳其	472,782.0
阿拉伯联合酋长国	53,868.0
也门	83,913.0
越南	1,775,456.0
中国	4,086,135.0
台湾省	35,189.0
东帝汶	11,405.0
乌兹别克斯坦	195,610.0
非洲	25,003,295.0
阿尔及利亚	221.0
安哥拉	9,353.0
喀麦隆	361,968.0
佛得角	328,546.0
中非	126,765.0
乍得	1,925,914.0
埃及	1,167,803.0



国别(或地区)	2007年1月 金额
加纳	406,951.0
几内亚	42,840.0
几内亚(比绍)	18,770.0
科特迪瓦	729,859.0
肯尼亚	485,369.0
马达加斯加	251,024.0
马拉维	6,714,721.0
马里	237,502.0
毛里塔尼亚	254,479.0
摩洛哥	448,985.0
莫桑比克	856,066.0
纳米比亚	769,945.0
尼日利亚	336,287.0
圣多美和普林西比	11,210.0
塞内加尔	1,446,936.0
塞拉利昂	5,495.0
南非	3,653,555.0
坦桑尼亚	573,503.0
突尼斯	36,864.0
乌干达	1,875,930.0
布基纳法索	107,502.0
刚果(金)	1,143.0
赞比亚	113,087.0
津巴布韦	1,614,645.0
斯威士兰	90,057.0
欧洲	575,891,883.0
比利时	12,783,015.0
丹麦	10,804,726.0
英国	22,028,263.0
德国	39,800,254.0
法国	87,786,572.0
爱尔兰	4,660,794.0
意大利	12,147,772.0
卢森堡	355,512.0
荷兰	41,117,788.0
希腊	2,677,167.0



国别(或地区)	2007年1月 金额
西班牙	304,235,289.0
安道尔	143.0
奥地利	787,987.0
保加利亚	79,717.0
芬兰	13,210.0
匈牙利	5,735,877.0
冰岛	1,070,706.0
挪威	2,997,218.0
波兰	1,262,211.0
瑞典	7,603,637.0
瑞士	1,229,880.0
爱沙尼亚	24,291.0
格鲁吉亚	153,407.0
摩尔多瓦	47,815.0
俄罗斯联邦	12,088,981.0
乌克兰	2,556,221.0
捷克	114,386.0
斯洛伐克	39,540.0
塞尔维亚	1,689,504.0
南美洲	40,901,382.0
阿根廷	1,898,571.0
巴西	17,831,171.0
智利	2,038,404.0
哥伦比亚	2,963,951.0
哥斯达黎加	2,528,878.0
古巴	368,606.0
多米尼加共和国	26,122.0
厄瓜多尔	2,023,986.0
危地马拉	223,148.0
圭亚那	7,739,158.0
洪都拉斯	339,496.0
墨西哥	474,094.0
尼加拉瓜	139,872.0
巴拿马	383,128.0
巴拉圭	186,894.0
秘鲁	487,187.0



国别(或地区)	2007年1月 金额
萨尔瓦多	8,106.0
乌拉圭	595,391.0
委内瑞拉	287,966.0
圣皮埃尔和密克隆	357,253.0
北美洲	44,420,806.0
加拿大	13,442,184.0
美国	30,978,622.0
大洋洲	6,048,679.0
澳大利亚	4,769,127.0
新西兰	1,279,552.0
其他地区	21,204,738.0
国(地)别不详的	21,204,738.0
*欧盟28国	554,058,008.0

*此项为特殊地区专项统计，计算总额时请勿统计在内。

版 权 声 明

本报告的内容，包括但不限于其文本、数据和图像，版权为

中华人民共和国商务部

中国食品土畜进出口商会

共同所有（以下称“版权所有方”）。保留所有权利。

使用授权

版权所有方据此授权您拷贝和显示本报告的内容，但仅限于个人或资料性及非商业用途，您所做的任何拷贝必须包含本版权声明。在未事先得到版权所有方书面允许的情况下，您无权对报告内容作任何改动。

[意见反馈](#)