

进出口月度统计报告

贸易国：葡萄牙 农产品

2007年4月

中华人民共和国商务部对外贸易司



一、概述

2007年4月，葡萄牙农产品出口金额3.7亿美元，环比下降9.7%。2007年1至4月，葡萄牙农产品出口金额14.4亿美元。2007年4月，葡萄牙农产品进口金额8.4亿美元，环比增长1.8%。2007年1至4月，葡萄牙农产品进口金额31.4亿美元。

2007年4月，自葡萄牙进口农产品的国家和地区中，按金额排名第一位是西班牙，金额1.1亿美元；第二位是法国，金额4,054.4万美元；第三位是意大利，金额3,883.2万美元。

2007年4月，对葡萄牙出口农产品的国家和地区中，按金额排名第一位是西班牙，金额3.1亿美元；第二位是法国，金额8,361.7万美元；第三位是荷兰，金额6,066.2万美元。

2007年1-

4月，自葡萄牙进口农产品的国家和地区中，按金额排名第一位是西班牙，金额4.4亿美元；第二位是法国，金额1.6亿美元；第三位是意大利，金额1.5亿美元。

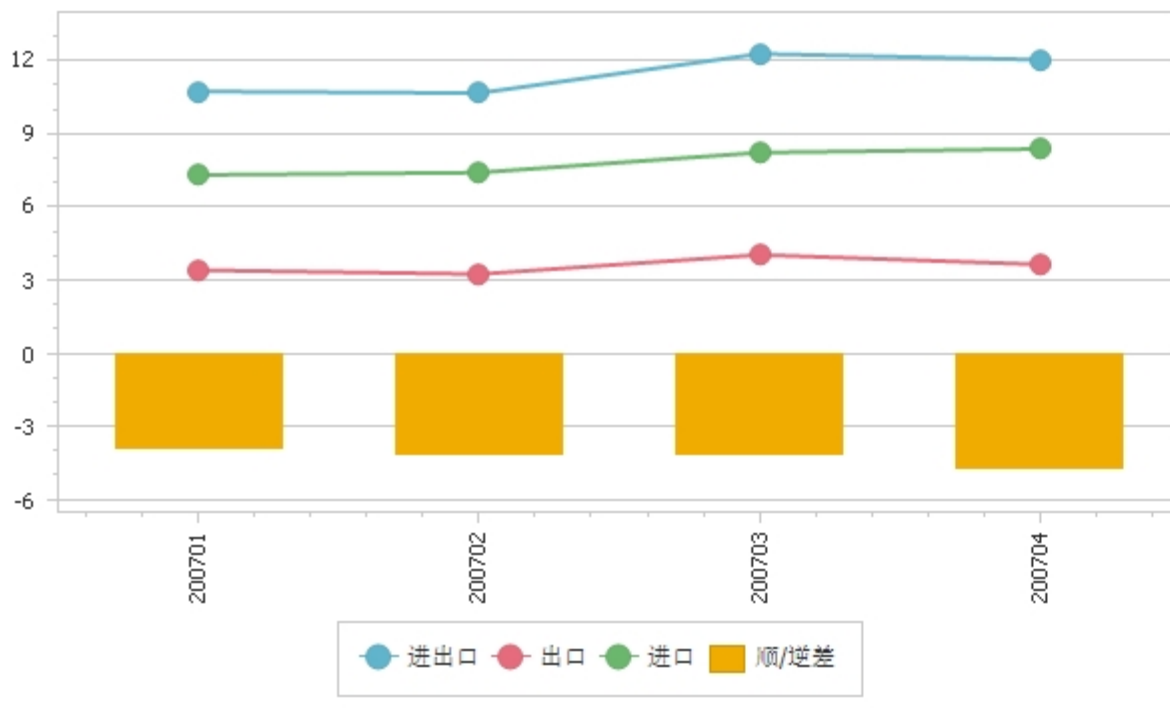
2007年1-

4月，对葡萄牙出口农产品的国家和地区中，按金额排名第一位是西班牙，金额12.5亿美元；第二位是法国，金额3.3亿美元；第三位是荷兰，金额1.9亿美元。

二、各月进出口走势

表1：2007年1月-4月各月进出口金额

金额单位：亿美元



三、分大洲情况图示

表2：2007年4月分洲出口金额

金额单位：亿美元

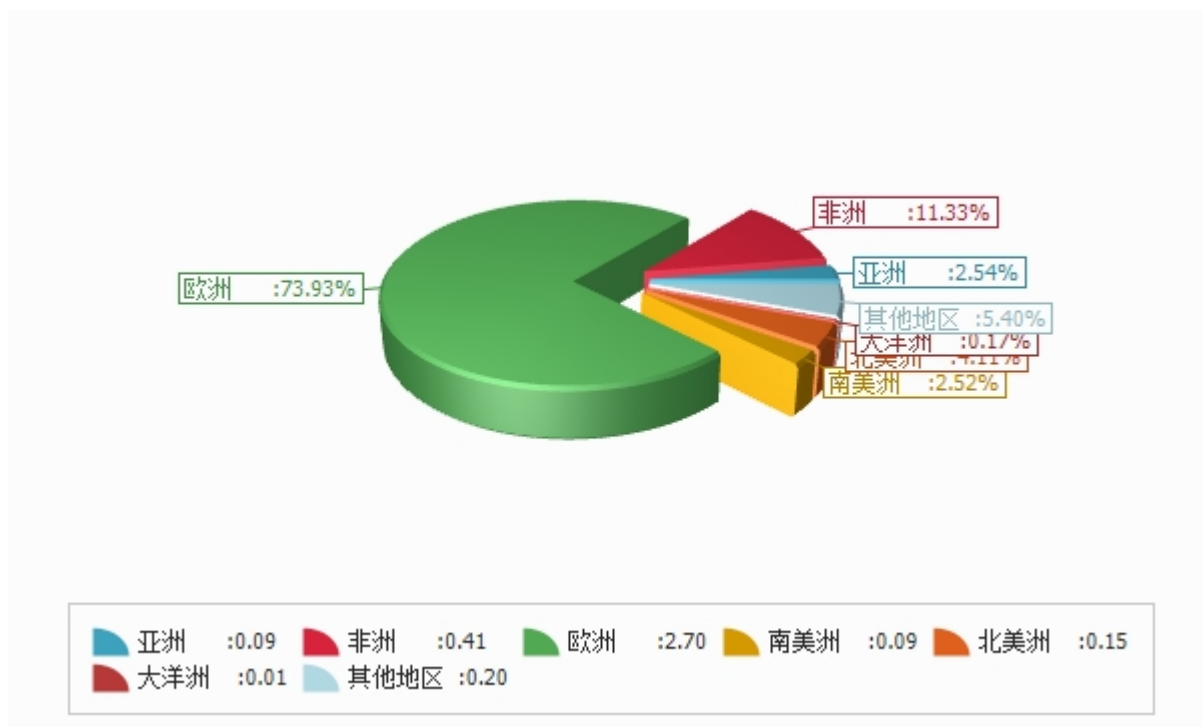


表3：2007年4月分洲进口金额

金额单位：亿美元

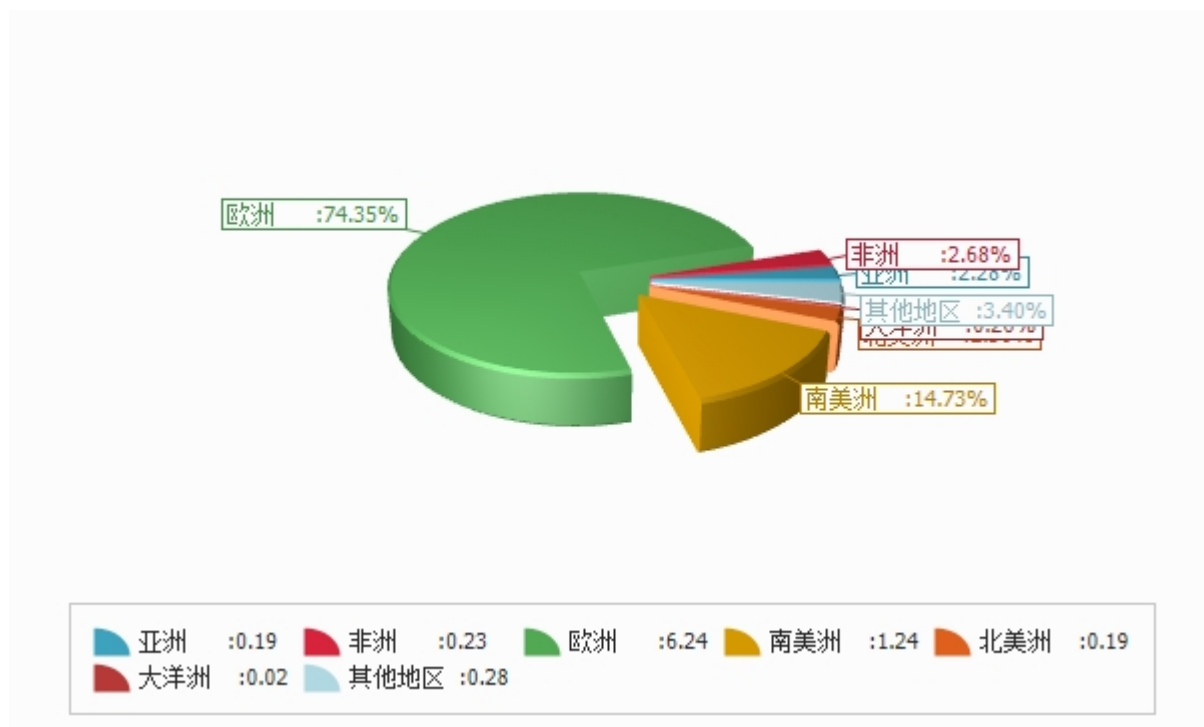


表4：2007年1-4月分洲出口金额

金额单位：亿美元

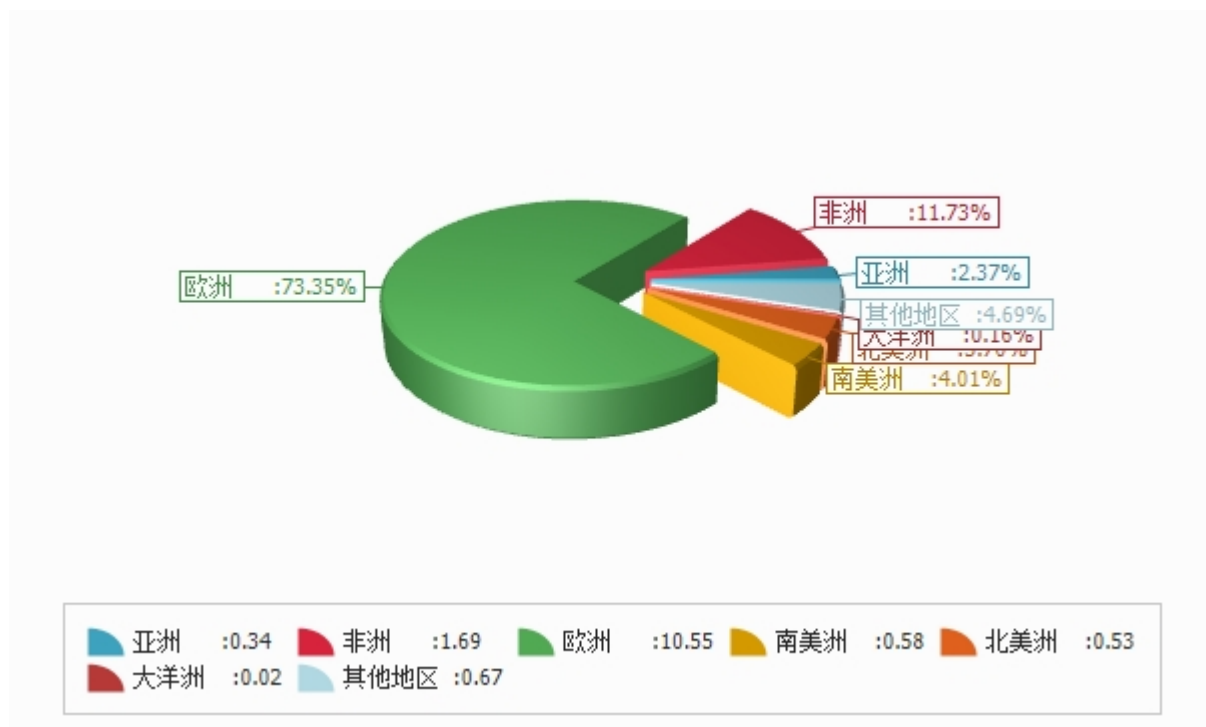
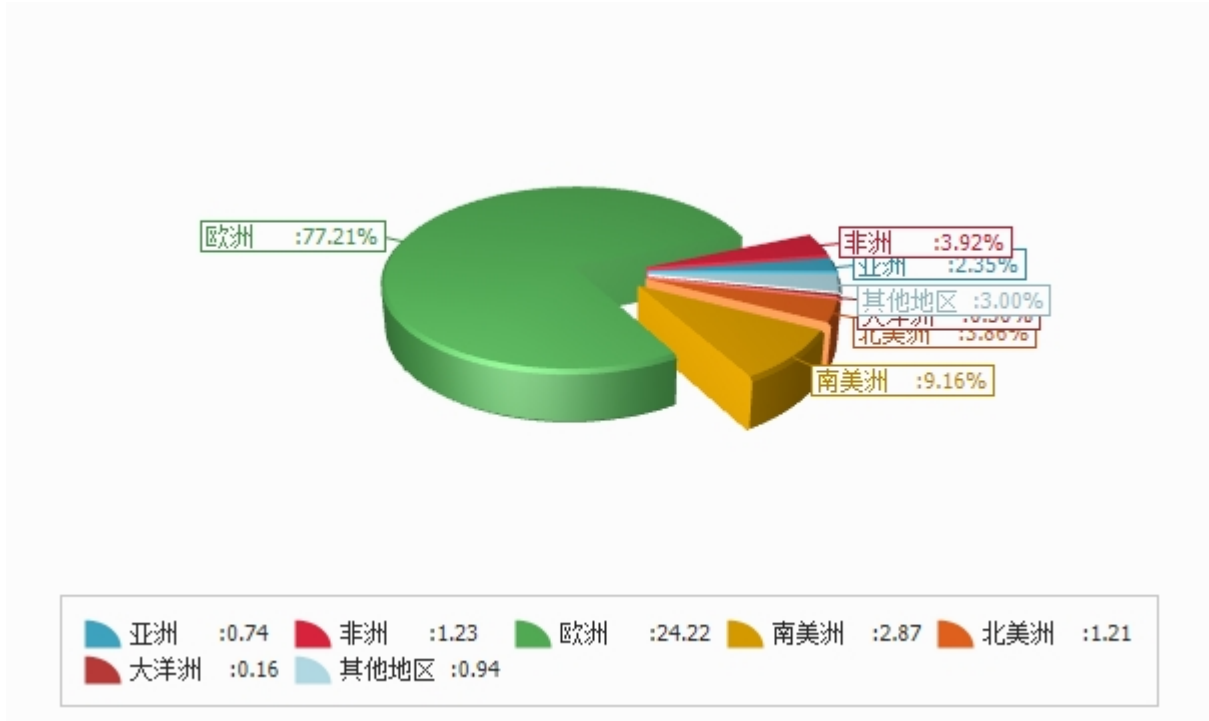


表5：2007年1-4月分洲进口金额

金额单位：亿美元





四、分国家（地区）情况

表6：2007年4月分国家（地区）出口情况（前20名当月）

单位：美元

国别(或地区)	2007年4月 金额
西班牙	107,309,429.0
法国	40,543,563.0
意大利	38,831,711.0
安哥拉	29,390,964.0
英国	28,721,652.0
荷兰	16,333,431.0
美国	10,355,846.0
比利时	8,582,696.0
巴西	8,412,131.0
德国	8,074,559.0
加拿大	4,641,478.0
佛得角	4,351,483.0
瑞士	3,286,291.0
日本	2,866,785.0
俄罗斯联邦	2,480,364.0
以色列	2,436,481.0
瑞典	2,286,118.0
丹麦	2,037,625.0
卢森堡	1,958,262.0
波兰	1,716,155.0

仅显示按金额排名前10名的国家和地区。



表7：2007年4月分国家（地区）进口情况（前20名当月）

单位：美元

国别(或地区)	2007年4月 金额
西班牙	310,535,949.0
法国	83,616,623.0
荷兰	60,662,140.0
巴西	52,191,837.0
德国	40,299,372.0
阿根廷	32,961,188.0
瑞典	21,812,675.0
比利时	18,127,690.0
美国	15,673,835.0
意大利	13,872,350.0
英国	13,841,308.0
冰岛	12,443,673.0
丹麦	10,431,109.0
俄罗斯联邦	9,990,575.0
伯利兹	9,411,478.0
挪威	9,011,891.0
爱尔兰	8,855,466.0
哥斯达黎加	6,826,069.0
古巴	5,720,336.0
南非	5,106,679.0

仅显示按金额排名前10名的国家和地区。

表8：2007年1-4月分国家（地区）出口情况（前20名累计）

单位：美元

国别(或地区)	2007年1—4月 金额
西班牙	439,512,317.0
法国	156,131,165.0
意大利	146,415,542.0
安哥拉	115,099,494.0
英国	93,554,969.0
荷兰	59,440,472.0
巴西	54,032,792.0
美国	36,800,476.0
比利时	35,289,720.0
德国	33,956,250.0
佛得角	18,994,638.0
加拿大	16,295,230.0
瑞士	15,049,310.0
俄罗斯联邦	10,369,648.0
日本	9,286,442.0
卢森堡	9,199,211.0
以色列	8,804,617.0
丹麦	8,605,105.0
瑞典	8,529,730.0
爱尔兰	7,515,362.0

仅显示按金额排名前10名的国家和地区。



表9：2007年1-4月分国家（地区）进口情况（前20名累计）

单位：美元

国别(或地区)	2007年1—4月 金额
西班牙	1,246,025,596.0
法国	328,853,870.0
荷兰	194,226,152.0
德国	164,755,718.0
巴西	136,407,666.0
美国	95,806,928.0
瑞典	82,158,474.0
英国	77,646,364.0
比利时	59,904,234.0
意大利	58,733,354.0
阿根廷	47,598,444.0
丹麦	47,152,158.0
俄罗斯联邦	39,195,710.0
爱尔兰	29,142,278.0
加拿大	25,337,761.0
挪威	22,034,218.0
哥斯达黎加	19,149,063.0
圭亚那	18,701,220.0
中国	18,676,176.0
冰岛	18,327,354.0

仅显示按金额排名前10名的国家和地区。



表10：2007年4月分国家（地区）出口情况（当月）

单位：美元

国别(或地区)	2007年4月 金额
亚洲	9,268,760.0
巴林	28,592.0
孟加拉国	92,015.0
塞浦路斯	310,807.0
香港	230,686.0
印度	121,568.0
以色列	2,436,481.0
日本	2,866,785.0
科威特	114,964.0
澳门	979,469.0
马来西亚	20,649.0
马尔代夫	7,104.0
巴基斯坦	35,669.0
卡塔尔	12,030.0
沙特阿拉伯	105,221.0
新加坡	133,854.0
韩国	315,610.0
泰国	64,965.0
土耳其	417,232.0
阿拉伯联合酋长国	285,760.0
越南	11,502.0
中国	474,485.0
台湾省	153,042.0
东帝汶	50,270.0
非洲	41,413,834.0
阿尔及利亚	845,750.0
安哥拉	29,390,964.0
喀麦隆	78,564.0
佛得角	4,351,483.0
刚果（布）	42,665.0
埃及	47,942.0
赤道几内亚	19,783.0
冈比亚	59,322.0



国别(或地区)	2007年4月 金额
加纳	40,189.0
几内亚	56,954.0
几内亚(比绍)	971,729.0
毛里塔尼亚	201,783.0
摩洛哥	695,144.0
莫桑比克	1,327,312.0
纳米比亚	124,978.0
圣多美和普林西比	1,009,699.0
塞内加尔	100,269.0
南非	978,360.0
苏丹	103,368.0
坦桑尼亚	17,605.0
突尼斯	854,600.0
刚果(金)	95,371.0
欧洲	270,204,360.0
比利时	8,582,696.0
丹麦	2,037,625.0
英国	28,721,652.0
德国	8,074,559.0
法国	40,543,563.0
爱尔兰	1,595,738.0
意大利	38,831,711.0
卢森堡	1,958,262.0
荷兰	16,333,431.0
希腊	1,544,318.0
西班牙	107,309,429.0
安道尔	208,860.0
奥地利	366,191.0
保加利亚	29,783.0
芬兰	604,766.0
直布罗陀	1,678.0
匈牙利	660,476.0
冰岛	59,512.0
马耳他	65,127.0
挪威	1,011,783.0
波兰	1,716,155.0



国别(或地区)	2007年4月 金额
罗马尼亚	248,331.0
瑞典	2,286,118.0
瑞士	3,286,291.0
爱沙尼亚	145,627.0
拉脱维亚	123,449.0
立陶宛	281,308.0
白俄罗斯	57,022.0
俄罗斯联邦	2,480,364.0
乌克兰	53,504.0
斯洛文尼亚	74,329.0
克罗地亚	32,936.0
捷克	791,394.0
斯洛伐克	63,003.0
塞尔维亚	23,369.0
南美洲	9,226,502.0
阿鲁巴岛	25,886.0
巴西	8,412,131.0
开曼群岛	9,743.0
智利	18,863.0
哥伦比亚	38,606.0
哥斯达黎加	8,214.0
古巴	11,109.0
多米尼加共和国	31,082.0
墨西哥	186,154.0
巴拉圭	27.0
秘鲁	39,553.0
苏里南	7,713.0
特立尼达和多巴哥	91,582.0
乌拉圭	11,177.0
委内瑞拉	231,403.0
荷属安地列斯群岛	103,259.0
北美洲	15,019,448.0
加拿大	4,641,478.0
美国	10,355,846.0
百慕大	22,124.0
大洋洲	603,467.0



国别(或地区)	2007年4月 金额
澳大利亚	347,220.0
新喀里多尼亚	22,056.0
新西兰	234,191.0
其他地区	19,726,431.0
国(地)别不详的	19,726,431.0
*欧盟28国	263,332,784.0

*此项为特殊地区专项统计，计算总额时请勿统计在内。



表11：2007年4月分国家（地区）进口情况（当月）

单位：美元

国别(或地区)	2007年4月 金额
亚洲	19,100,503.0
缅甸	34,871.0
塞浦路斯	34,113.0
香港	60,175.0
印度	4,898,862.0
印度尼西亚	3,299,092.0
以色列	385,623.0
日本	143,962.0
老挝	89,538.0
马来西亚	622,182.0
尼泊尔	650.0
阿曼	20,920.0
巴基斯坦	199,712.0
菲律宾	254,448.0
新加坡	70,608.0
韩国	637,729.0
斯里兰卡	241,281.0
叙利亚	232,012.0
泰国	1,502,667.0
土耳其	456,975.0
越南	1,757,102.0
中国	4,128,672.0
台湾省	29,309.0
非洲	22,517,224.0
贝宁	140,715.0
喀麦隆	2,470,026.0
佛得角	300,753.0
乍得	1,428,068.0
埃及	520,451.0
加纳	407,206.0
几内亚(比绍)	33,125.0
科特迪瓦	2,339,094.0
肯尼亚	185,342.0



国别(或地区)	2007年4月 金额
马拉维	367,436.0
马里	199,618.0
毛里塔尼亚	89,890.0
毛里求斯	179,835.0
摩洛哥	526,906.0
莫桑比克	1,229,709.0
纳米比亚	620,084.0
尼日利亚	432,686.0
圣多美和普林西比	9,702.0
塞内加尔	1,134,636.0
塞拉利昂	50,798.0
南非	5,106,679.0
苏丹	13,071.0
坦桑尼亚	852,232.0
突尼斯	876,074.0
乌干达	1,689,132.0
布基纳法索	136,669.0
赞比亚	59,728.0
津巴布韦	1,117,559.0
欧洲	623,712,881.0
比利时	18,127,690.0
丹麦	10,431,109.0
英国	13,841,308.0
德国	40,299,372.0
法国	83,616,623.0
爱尔兰	8,855,466.0
意大利	13,872,350.0
卢森堡	507,786.0
荷兰	60,662,140.0
希腊	4,295,056.0
西班牙	310,535,949.0
安道尔	230.0
奥地利	2,022,997.0
保加利亚	165,572.0
芬兰	163,367.0
匈牙利	288,886.0



国别(或地区)	2007年4月 金额
冰岛	12,443,673.0
挪威	9,011,891.0
波兰	651,410.0
瑞典	21,812,675.0
瑞士	1,214,621.0
爱沙尼亚	100,161.0
立陶宛	77,522.0
格鲁吉亚	191,526.0
摩尔多瓦	53,138.0
俄罗斯联邦	9,990,575.0
乌克兰	14,668.0
克罗地亚	35,926.0
捷克	80,188.0
斯洛伐克	262,702.0
塞尔维亚	86,304.0
南美洲	123,557,707.0
阿根廷	32,961,188.0
伯利兹	9,411,478.0
巴西	52,191,837.0
智利	2,523,990.0
哥伦比亚	2,042,591.0
哥斯达黎加	6,826,069.0
古巴	5,720,336.0
多米尼加共和国	9,107.0
厄瓜多尔	2,023,701.0
危地马拉	250,726.0
圭亚那	1,261,995.0
洪都拉斯	744,006.0
墨西哥	436,082.0
尼加拉瓜	188,982.0
巴拿马	809,377.0
秘鲁	1,179,804.0
萨尔瓦多	3,104,210.0
乌拉圭	776,875.0
委内瑞拉	875,939.0
英属维尔京群岛	219,414.0



国别(或地区)	2007年4月 金额
北美洲	19,277,915.0
加拿大	3,604,080.0
美国	15,673,835.0
大洋洲	2,222,304.0
澳大利亚	94,464.0
新西兰	2,093,943.0
巴布亚新几内亚	33,897.0
其他地区	28,481,981.0
国(地)别不详的	28,481,981.0
*欧盟28国	590,740,368.0

*此项为特殊地区专项统计，计算总额时请勿统计在内。



表12：2007年1-4月分国家（地区）出口情况（累计）

单位：美元

国别(或地区)	2007年1—4月 金额
亚洲	34,098,476.0
巴林	46,051.0
孟加拉国	395,642.0
文莱	3,708.0
柬埔寨	1,429.0
塞浦路斯	1,065,070.0
香港	544,801.0
印度	323,004.0
印度尼西亚	15,733.0
以色列	8,804,617.0
日本	9,286,442.0
约旦	2,826.0
科威特	890,698.0
老挝	31,279.0
黎巴嫩	257,384.0
澳门	3,177,517.0
马来西亚	74,884.0
马尔代夫	7,104.0
阿曼	811,351.0
巴基斯坦	41,555.0
菲律宾	37,744.0
卡塔尔	29,072.0
沙特阿拉伯	689,506.0
新加坡	251,327.0
韩国	1,924,614.0
斯里兰卡	4,526.0
泰国	248,482.0
土耳其	2,472,729.0
阿拉伯联合酋长国	608,652.0
越南	63,397.0
中国	1,264,230.0
台湾省	519,530.0
东帝汶	154,369.0



国别(或地区)	2007年1—4月 金额
哈萨克斯坦	49,203.0
非洲	168,595,021.0
阿尔及利亚	4,500,957.0
安哥拉	115,099,494.0
喀麦隆	249,181.0
佛得角	18,994,638.0
塞卜泰(休达)	11,093.0
刚果(布)	154,938.0
埃及	3,573,396.0
赤道几内亚	49,950.0
埃塞俄比亚	57,970.0
加蓬	40,090.0
冈比亚	80,060.0
加纳	230,318.0
几内亚	433,095.0
几内亚(比绍)	3,512,489.0
科特迪瓦	268,381.0
肯尼亚	189,768.0
利比里亚	32,150.0
利比亚	46,363.0
马拉维	225.0
毛里塔尼亚	201,783.0
毛里求斯	40,661.0
摩洛哥	3,529,373.0
莫桑比克	4,921,470.0
纳米比亚	543,899.0
卢旺达	10,988.0
圣多美和普林西比	3,624,092.0
塞内加尔	481,828.0
塞舌尔	117.0
塞拉利昂	4,423.0
南非	4,137,424.0
苏丹	447,915.0
坦桑尼亚	33,828.0
突尼斯	2,879,712.0
刚果(金)	209,757.0



国别(或地区)	2007年1—4月 金额
斯威士兰	3,195.0
欧洲	1,054,674,665.0
比利时	35,289,720.0
丹麦	8,605,105.0
英国	93,554,969.0
德国	33,956,250.0
法国	156,131,165.0
爱尔兰	7,515,362.0
意大利	146,415,542.0
卢森堡	9,199,211.0
荷兰	59,440,472.0
希腊	5,959,101.0
西班牙	439,512,317.0
安道尔	1,196,070.0
奥地利	3,544,541.0
保加利亚	66,843.0
芬兰	2,355,498.0
直布罗陀	12,923.0
匈牙利	1,730,332.0
冰岛	289,027.0
列支敦士登	4,741.0
马耳他	326,963.0
挪威	4,140,178.0
波兰	6,183,119.0
罗马尼亚	535,649.0
瑞典	8,529,730.0
瑞士	15,049,310.0
爱沙尼亚	457,846.0
拉脱维亚	272,097.0
立陶宛	543,114.0
格鲁吉亚	2,273.0
亚美尼亚	759.0
阿塞拜疆	112,126.0
白俄罗斯	136,773.0
摩尔多瓦	4,370.0
俄罗斯联邦	10,369,648.0



国别(或地区)	2007年1—4月 金额
乌克兰	394,996.0
斯洛文尼亚	187,053.0
克罗地亚	84,487.0
捷克	2,308,279.0
斯洛伐克	72,940.0
塞尔维亚	183,713.0
黑山	53.0
南美洲	57,680,951.0
安提瓜和巴布达	11,326.0
阿根廷	275.0
阿鲁巴岛	53,876.0
巴哈马	7,062.0
巴西	54,032,792.0
开曼群岛	34,404.0
智利	88,683.0
哥伦比亚	233,252.0
哥斯达黎加	58,140.0
古巴	30,532.0
多米尼加共和国	67,225.0
厄瓜多尔	20,745.0
危地马拉	9,837.0
圭亚那	161,095.0
洪都拉斯	9,612.0
墨西哥	472,860.0
巴拿马	84,675.0
巴拉圭	92,645.0
秘鲁	39,553.0
圣文森特和格林纳丁斯	424.0
苏里南	7,713.0
特立尼达和多巴哥	323,351.0
乌拉圭	15,294.0
委内瑞拉	1,703,815.0
荷属安地列斯群岛	121,765.0
北美洲	53,156,924.0
加拿大	16,295,230.0
美国	36,800,476.0



国别(或地区)	2007年1—4月 金额
百慕大	61,218.0
大洋洲	2,311,281.0
澳大利亚	1,664,619.0
新喀里多尼亚	25,804.0
新西兰	620,105.0
大洋洲其他	753.0
其他地区	67,387,940.0
国(地)别不详的	67,387,940.0
*欧盟28国	1,023,842,775.0

*此项为特殊地区专项统计，计算总额时请勿统计在内。

表13：2007年1-4月分国家（地区）进口情况（累计）

单位：美元

国别(或地区)	2007年1—4月 金额
亚洲	73,632,444.0
孟加拉国	151,204.0
缅甸	34,871.0
塞浦路斯	69,895.0
香港	209,824.0
印度	16,718,100.0
印度尼西亚	11,220,427.0
伊朗	40,139.0
以色列	1,123,955.0
日本	216,615.0
老挝	426,097.0
黎巴嫩	27,362.0
马来西亚	1,216,380.0
尼泊尔	650.0
阿曼	36,869.0
巴基斯坦	1,686,371.0
菲律宾	1,162,994.0
新加坡	298,778.0
韩国	1,071,939.0
斯里兰卡	640,536.0
叙利亚	693,118.0
泰国	7,213,761.0
土耳其	3,063,611.0
阿拉伯联合酋长国	219,609.0
也门	189,988.0
越南	6,668,741.0
中国	18,676,176.0
台湾省	156,906.0
东帝汶	56,613.0
哈萨克斯坦	31,708.0
乌兹别克斯坦	309,207.0
非洲	122,877,847.0
阿尔及利亚	101,246.0



国别(或地区)	2007年1—4月 金额
安哥拉	96,293.0
贝宁	434,601.0
喀麦隆	6,561,792.0
佛得角	919,775.0
中非	290,016.0
乍得	6,604,285.0
埃及	4,125,395.0
埃塞俄比亚	13,995,775.0
加纳	958,324.0
几内亚	52,742.0
几内亚(比绍)	139,637.0
科特迪瓦	4,886,314.0
肯尼亚	1,298,335.0
马达加斯加	642,287.0
马拉维	9,768,452.0
马里	1,006,328.0
毛里塔尼亚	887,864.0
毛里求斯	13,717,726.0
摩洛哥	2,598,298.0
莫桑比克	4,437,611.0
纳米比亚	2,776,154.0
尼日利亚	1,080,075.0
圣多美和普林西比	47,300.0
塞内加尔	4,419,616.0
塞拉利昂	56,293.0
南非	17,535,218.0
苏丹	54,459.0
坦桑尼亚	2,859,920.0
多哥	24,972.0
突尼斯	3,635,748.0
乌干达	5,707,983.0
布基纳法索	779,773.0
刚果(金)	6,977.0
赞比亚	6,421,541.0
津巴布韦	3,690,734.0
斯威士兰	257,988.0



国别(或地区)	2007年1—4月 金额
欧洲	2,421,849,664.0
比利时	59,904,234.0
丹麦	47,152,158.0
英国	77,646,364.0
德国	164,755,718.0
法国	328,853,870.0
爱尔兰	29,142,278.0
意大利	58,733,354.0
卢森堡	1,637,172.0
荷兰	194,226,152.0
希腊	12,265,654.0
西班牙	1,246,025,596.0
安道尔	807.0
奥地利	6,170,919.0
保加利亚	698,511.0
芬兰	372,982.0
匈牙利	6,777,383.0
冰岛	18,327,354.0
挪威	22,034,218.0
波兰	4,401,185.0
罗马尼亚	10,753.0
瑞典	82,158,474.0
瑞士	5,387,887.0
爱沙尼亚	163,054.0
拉脱维亚	1,350,303.0
立陶宛	1,229,886.0
格鲁吉亚	809,199.0
摩尔多瓦	151,726.0
俄罗斯联邦	39,195,710.0
乌克兰	4,737,366.0
斯洛文尼亚	3,165.0
克罗地亚	58,303.0
捷克	668,341.0
斯洛伐克	523,473.0
塞尔维亚	6,276,115.0
南美洲	287,405,475.0



国别(或地区)	2007年1—4月 金额
阿根廷	47,598,444.0
伯利兹	9,411,478.0
巴西	136,407,666.0
智利	6,490,043.0
哥伦比亚	9,398,196.0
哥斯达黎加	19,149,063.0
古巴	6,416,862.0
多米尼加共和国	48,089.0
厄瓜多尔	7,342,597.0
危地马拉	951,250.0
圭亚那	18,701,220.0
洪都拉斯	8,155,362.0
墨西哥	1,789,974.0
尼加拉瓜	567,997.0
巴拿马	1,720,757.0
巴拉圭	638,998.0
秘鲁	4,204,461.0
萨尔瓦多	3,112,316.0
苏里南	15,693.0
乌拉圭	2,785,010.0
委内瑞拉	1,809,501.0
英属维尔京群岛	219,414.0
圣皮埃尔和密克隆	471,084.0
北美洲	121,144,689.0
加拿大	25,337,761.0
美国	95,806,928.0
大洋洲	15,786,357.0
澳大利亚	9,782,363.0
新西兰	5,937,447.0
巴布亚新几内亚	66,547.0
其他地区	94,191,076.0
国(地)别不详的	94,191,076.0
*欧盟28国	2,324,999,177.0

*此项为特殊地区专项统计，计算总额时请勿统计在内。

版 权 声 明

本报告的内容，包括但不限于其文本、数据和图像，版权为

中华人民共和国商务部

中国食品土畜进出口商会

共同所有（以下称“版权所有方”）。保留所有权利。

使用授权

版权所有方据此授权您拷贝和显示本报告的内容，但仅限于个人或资料性及非商业用途，您所做的任何拷贝必须包含本版权声明。在未事先得到版权所有方书面允许的情况下，您无权对报告内容作任何改动。

[意见反馈](#)