

进出口月度统计报告

贸易国：瑞典 农产品

2007年6月

中华人民共和国商务部对外贸易司



一、概述

2007年6月，瑞典农产品出口金额5.1亿美元，环比下降8.6%。2007年1至6月，瑞典农产品出口金额29.7亿美元。2007年6月，瑞典农产品进口金额9.8亿美元，环比下降7.6%。2007年1至6月，瑞典农产品进口金额59.0亿美元。

2007年6月，自瑞典进口农产品的国家和地区中，按金额排名第一位是丹麦，金额7,160.7万美元；第二位是芬兰，金额5,325.9万美元；第三位是美国，金额4,861.5万美元。

2007年6月，对瑞典出口农产品的国家和地区中，按金额排名第一位是丹麦，金额1.9亿美元；第二位是挪威，金额1.6亿美元；第三位是荷兰，金额1.3亿美元。

2007年1-

6月，自瑞典进口农产品的国家和地区中，按金额排名第一位是丹麦，金额4.4亿美元；第二位是芬兰，金额3.2亿美元；第三位是挪威，金额2.7亿美元。

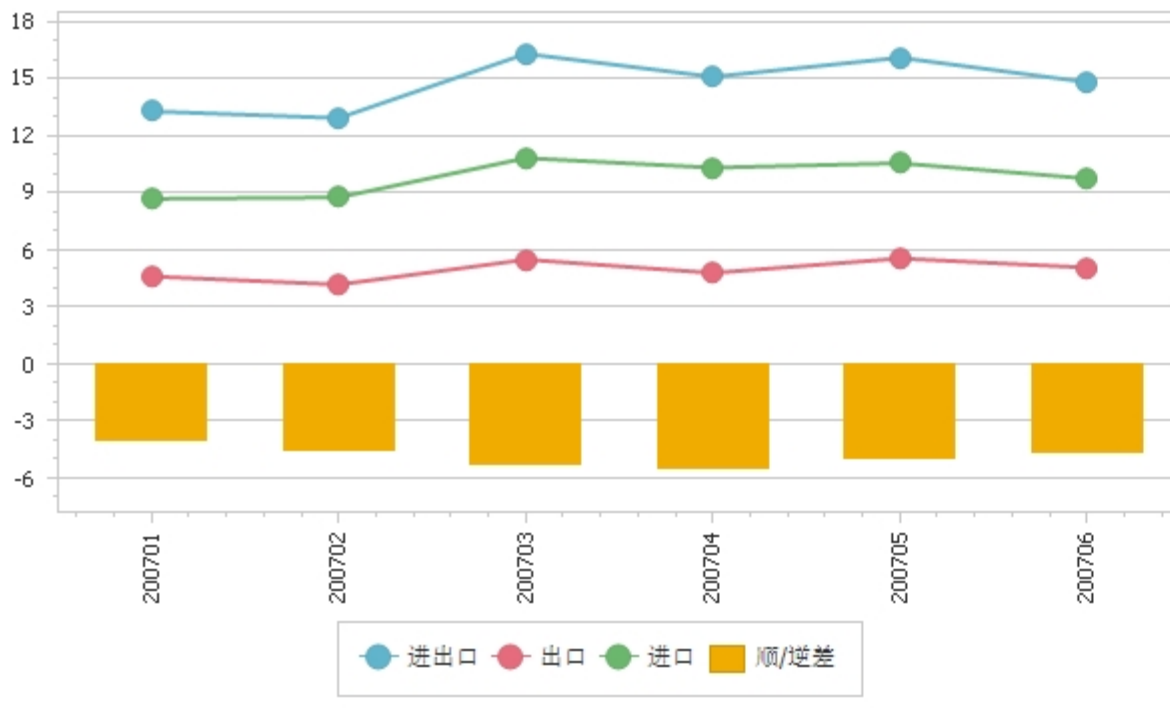
2007年1-

6月，对瑞典出口农产品的国家和地区中，按金额排名第一位是挪威，金额10.3亿美元；第二位是丹麦，金额9.9亿美元；第三位是荷兰，金额8.0亿美元。

二、各月进出口走势

表1：2007年1月-6月各月进出口金额

金额单位：亿美元



三、分大洲情况图示

表2：2007年6月分洲出口金额

金额单位：亿美元

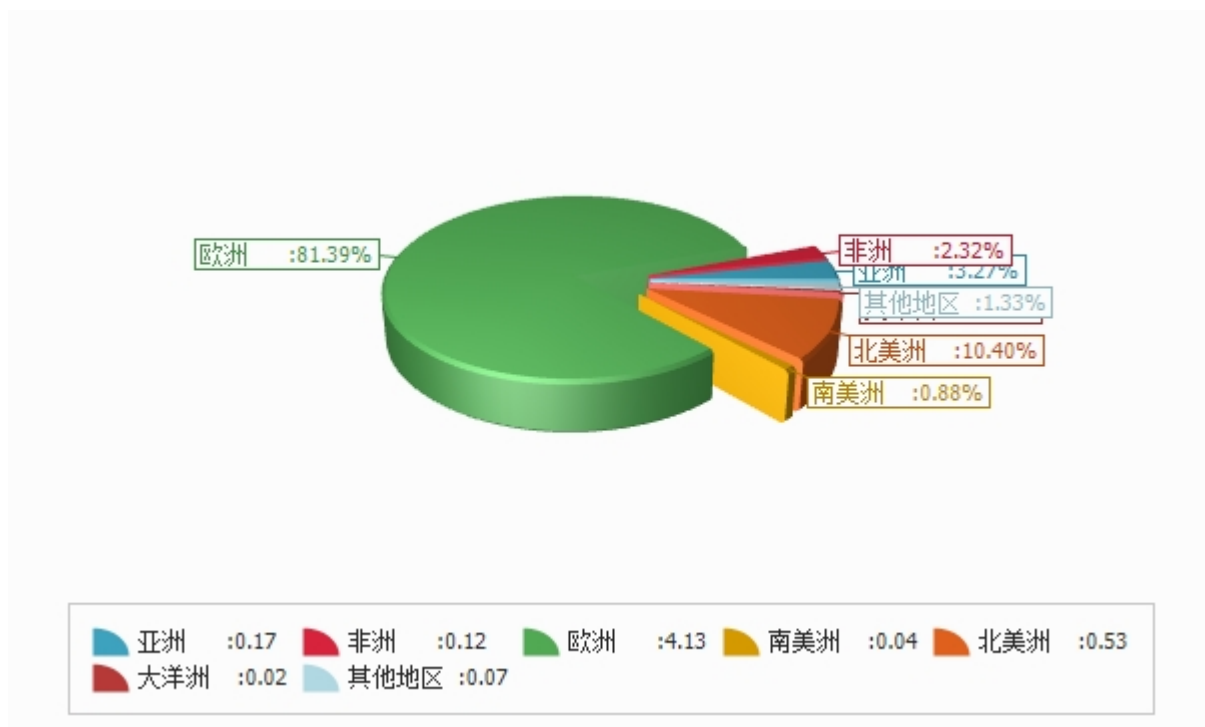


表3：2007年6月分洲进口金额

金额单位：亿美元

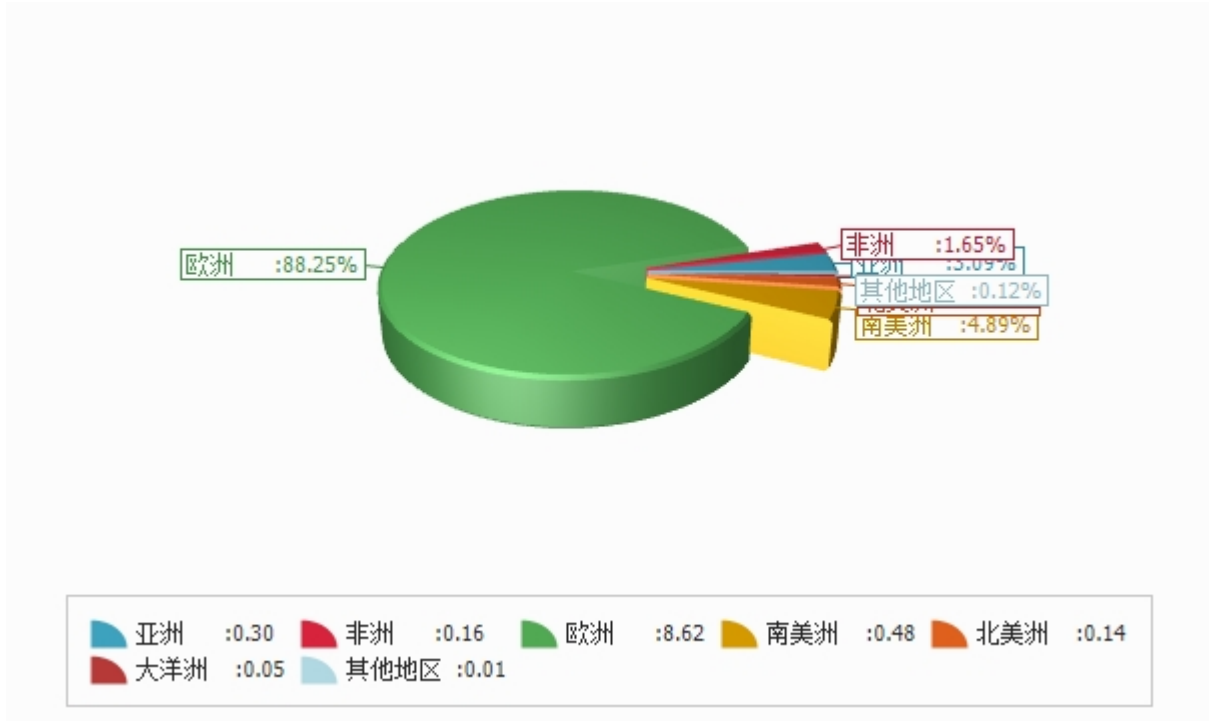


表4：2007年1-6月分洲出口金额

金额单位：亿美元

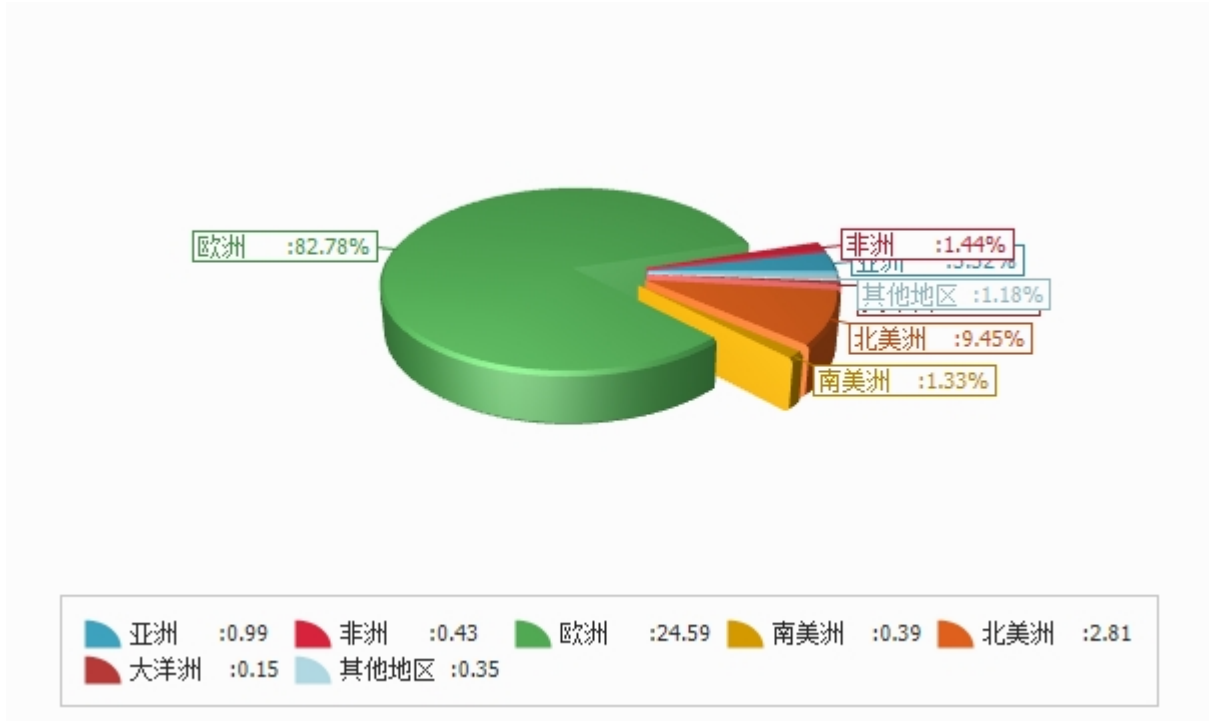
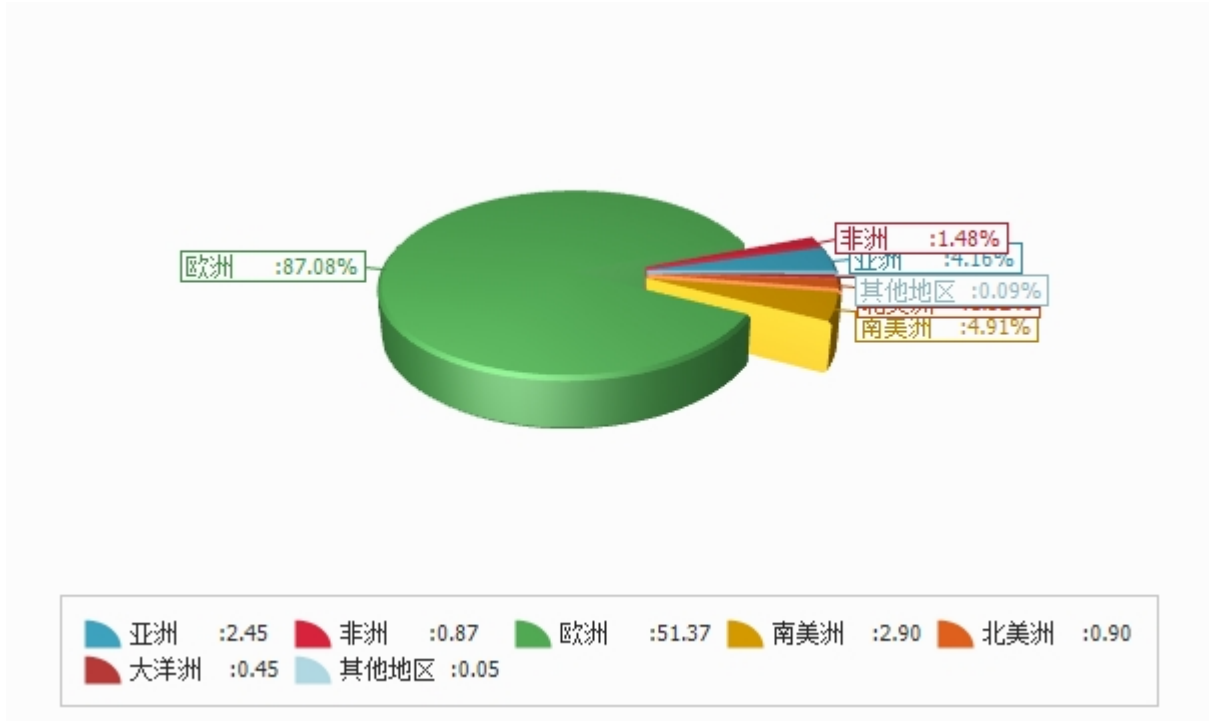


表5：2007年1-6月分洲进口金额

金额单位：亿美元





四、分国家（地区）情况

表6：2007年6月分国家（地区）出口情况（前20名当月）

单位：美元

国别(或地区)	2007年6月 金额
丹麦	71,606,788.0
芬兰	53,259,201.0
美国	48,614,715.0
挪威	48,305,250.0
德国	35,554,534.0
英国	33,151,493.0
法国	31,035,256.0
西班牙	29,590,222.0
波兰	21,300,984.0
葡萄牙	15,154,266.0
意大利	14,848,303.0
荷兰	11,279,277.0
摩洛哥	9,236,123.0
比利时	7,427,177.0
俄罗斯联邦	5,925,818.0
立陶宛	5,083,171.0
拉脱维亚	4,415,202.0
加拿大	4,194,759.0
爱沙尼亚	3,828,539.0
希腊	3,561,727.0

仅显示按金额排名前10名的国家和地区。



表7：2007年6月分国家（地区）进口情况（前20名当月）

单位：美元

国别(或地区)	2007年6月 金额
丹麦	185,322,023.0
挪威	160,274,465.0
荷兰	132,827,207.0
德国	114,815,986.0
意大利	44,117,495.0
法国	39,941,318.0
西班牙	30,428,092.0
英国	29,818,702.0
比利时	27,865,549.0
芬兰	26,456,809.0
爱尔兰	19,572,178.0
巴西	18,072,497.0
波兰	15,065,096.0
美国	11,728,360.0
南非	7,895,809.0
哥斯达黎加	7,883,694.0
泰国	7,364,962.0
中国	7,271,432.0
希腊	6,903,468.0
奥地利	6,601,825.0

仅显示按金额排名前10名的国家和地区。

表8：2007年1-6月分国家（地区）出口情况（前20名累计）

单位：美元

国别(或地区)	2007年1—6月 金额
丹麦	437,606,639.0
芬兰	320,660,765.0
挪威	270,664,790.0
美国	258,708,596.0
德国	205,119,138.0
英国	203,224,285.0
法国	191,107,095.0
波兰	148,710,930.0
葡萄牙	141,451,026.0
西班牙	115,452,792.0
意大利	78,530,716.0
荷兰	74,685,768.0
比利时	41,593,054.0
俄罗斯联邦	33,544,300.0
希腊	33,515,704.0
加拿大	21,784,299.0
日本	19,102,218.0
立陶宛	18,734,259.0
拉脱维亚	18,513,727.0
奥地利	18,356,688.0

仅显示按金额排名前10名的国家和地区。

表9：2007年1-6月分国家（地区）进口情况（前20名累计）

单位：美元

国别(或地区)	2007年1—6月 金额
挪威	1,028,224,233.0
丹麦	993,027,234.0
荷兰	797,507,108.0
德国	676,415,107.0
意大利	255,714,645.0
西班牙	244,766,133.0
法国	214,813,805.0
英国	188,234,617.0
比利时	173,207,422.0
芬兰	148,342,269.0
巴西	123,661,674.0
爱尔兰	116,462,593.0
波兰	89,313,951.0
美国	76,933,937.0
马来西亚	69,642,450.0
中国	47,733,874.0
泰国	45,609,418.0
南非	41,866,800.0
奥地利	38,858,211.0
哥斯达黎加	35,649,199.0

仅显示按金额排名前10名的国家和地区。

表10：2007年6月分国家（地区）出口情况（当月）

单位：美元

国别(或地区)	2007年6月 金额
亚洲	16,600,078.0
阿富汗	6,440.0
孟加拉国	25,908.0
塞浦路斯	528,311.0
香港	456,785.0
印度	53,011.0
印度尼西亚	445,904.0
伊朗	15,161.0
以色列	984,948.0
日本	2,166,645.0
约旦	222,657.0
科威特	29,786.0
黎巴嫩	232,894.0
马来西亚	387,325.0
阿曼	3,232,928.0
巴基斯坦	38,842.0
菲律宾	21,320.0
卡塔尔	61,571.0
沙特阿拉伯	875,881.0
新加坡	803,912.0
韩国	737,162.0
斯里兰卡	4,709.0
泰国	952,533.0
土耳其	486,195.0
阿拉伯联合酋长国	1,956,936.0
中国	1,616,518.0
台湾省	251,570.0
哈萨克斯坦	4,226.0
非洲	11,802,610.0
埃及	1,194,564.0
加纳	34,146.0
几内亚	4,656.0
科特迪瓦	6,628.0



国别(或地区)	2007年6月 金额
肯尼亚	3,153.0
利比里亚	18,301.0
摩洛哥	9,236,123.0
尼日利亚	80,435.0
塞内加尔	17,724.0
塞拉利昂	14,531.0
南非	702,854.0
苏丹	484,947.0
坦桑尼亚	2,120.0
乌干达	2,428.0
欧洲	413,257,725.0
比利时	7,427,177.0
丹麦	71,606,788.0
英国	33,151,493.0
德国	35,554,534.0
法国	31,035,256.0
爱尔兰	2,063,495.0
意大利	14,848,303.0
卢森堡	110,798.0
荷兰	11,279,277.0
希腊	3,561,727.0
葡萄牙	15,154,266.0
西班牙	29,590,222.0
奥地利	2,624,839.0
保加利亚	701,445.0
芬兰	53,259,201.0
匈牙利	788,133.0
冰岛	1,256,309.0
马耳他	244,674.0
挪威	48,305,250.0
波兰	21,300,984.0
罗马尼亚	699,205.0
瑞士	2,492,077.0
爱沙尼亚	3,828,539.0
拉脱维亚	4,415,202.0
立陶宛	5,083,171.0



国别(或地区)	2007年6月 金额
格鲁吉亚	133,151.0
阿塞拜疆	28,471.0
白俄罗斯	51,200.0
俄罗斯联邦	5,925,818.0
乌克兰	1,630,565.0
斯洛文尼亚	489,938.0
克罗地亚	421,310.0
捷克	2,651,606.0
斯洛伐克	802,570.0
马其顿	25,975.0
波斯尼亚—黑塞哥维那	306,809.0
法罗群岛	407,947.0
南美洲	4,489,251.0
阿根廷	108,477.0
阿鲁巴岛	40,882.0
巴哈马	94,389.0
巴巴多斯	366,474.0
玻利维亚	122,646.0
巴西	621,587.0
智利	606,868.0
哥斯达黎加	9,030.0
多米尼加共和国	108,450.0
厄瓜多尔	52,206.0
圭亚那	63,584.0
墨西哥	1,606,227.0
巴拿马	355,338.0
巴拉圭	50,918.0
萨尔瓦多	50,864.0
特立尼达和多巴哥	71,164.0
乌拉圭	51,200.0
荷属安地列斯群岛	56,097.0
拉美洲其他	52,850.0
北美洲	52,819,845.0
加拿大	4,194,759.0
美国	48,614,715.0
格陵兰	10,371.0



国别(或地区)	2007年6月 金额
大洋洲	2,029,992.0
澳大利亚	1,282,741.0
新喀里多尼亚	60,484.0
新西兰	686,767.0
其他地区	6,757,691.0
国(地)别不详的	6,757,691.0
*欧盟28国	353,222,464.0

*此项为特殊地区专项统计，计算总额时请勿统计在内。

表11：2007年6月分国家（地区）进口情况（当月）

单位：美元

国别(或地区)	2007年6月 金额
亚洲	30,148,278.0
孟加拉国	95,409.0
缅甸	21,025.0
塞浦路斯	134,600.0
香港	44,021.0
印度	1,541,355.0
印度尼西亚	434,190.0
伊朗	154,887.0
以色列	1,596,459.0
日本	124,645.0
约旦	16,101.0
黎巴嫩	527,828.0
马来西亚	2,060,717.0
蒙古	1,476.0
巴基斯坦	810,915.0
菲律宾	2,176,238.0
沙特阿拉伯	52,407.0
新加坡	116,259.0
韩国	133,004.0
斯里兰卡	258,990.0
叙利亚	228,721.0
泰国	7,364,962.0
土耳其	3,181,313.0
阿拉伯联合酋长国	112,086.0
越南	1,659,372.0
中国	7,271,432.0
台湾省	29,853.0
哈萨克斯坦	13.0
非洲	16,124,268.0
布隆迪	322,077.0
埃及	180,071.0
埃塞俄比亚	3,325,935.0
加纳	57,157.0



国别(或地区)	2007年6月 金额
科特迪瓦	21,306.0
肯尼亚	2,911,159.0
毛里塔尼亚	100,266.0
毛里求斯	16,651.0
摩洛哥	220,429.0
纳米比亚	6,883.0
卢旺达	3,851.0
塞内加尔	100,574.0
南非	7,895,809.0
苏丹	609,887.0
突尼斯	22,809.0
乌干达	282,135.0
津巴布韦	46,598.0
斯威士兰	671.0
欧洲	861,872,418.0
比利时	27,865,549.0
丹麦	185,322,023.0
英国	29,818,702.0
德国	114,815,986.0
法国	39,941,318.0
爱尔兰	19,572,178.0
意大利	44,117,495.0
卢森堡	148,514.0
荷兰	132,827,207.0
希腊	6,903,468.0
葡萄牙	3,370,306.0
西班牙	30,428,092.0
奥地利	6,601,825.0
保加利亚	586,850.0
芬兰	26,456,809.0
匈牙利	3,319,267.0
冰岛	2,248,556.0
挪威	160,274,465.0
波兰	15,065,096.0
瑞士	2,977,292.0
爱沙尼亚	1,611,849.0



国别(或地区)	2007年6月 金额
拉脱维亚	731,527.0
立陶宛	1,967,629.0
亚美尼亚	2,831.0
白俄罗斯	60,296.0
摩尔多瓦	40.0
俄罗斯联邦	505,985.0
乌克兰	53,252.0
斯洛文尼亚	337,802.0
克罗地亚	345,946.0
捷克	3,007,722.0
斯洛伐克	139,175.0
波斯尼亚—黑塞哥维那	170,410.0
法罗群岛	276,956.0
南美洲	47,800,783.0
阿根廷	3,207,664.0
阿鲁巴岛	868,502.0
巴哈马	4,320.0
巴西	18,072,497.0
智利	4,771,492.0
哥伦比亚	3,798,271.0
哥斯达黎加	7,883,694.0
古巴	40,426.0
厄瓜多尔	657,411.0
危地马拉	1,136,079.0
洪都拉斯	1,187,412.0
牙买加	139,927.0
墨西哥	1,639,568.0
尼加拉瓜	608,653.0
巴拿马	577,284.0
秘鲁	2,235,797.0
萨尔瓦多	4,186.0
乌拉圭	897,496.0
拉美洲其他	70,104.0
北美洲	14,249,874.0
加拿大	2,521,514.0
美国	11,728,360.0



国别(或地区)	2007年6月 金额
大洋洲	5,356,478.0
澳大利亚	3,409,135.0
新西兰	1,947,343.0
其他地区	1,124,527.0
国(地)别不详的	1,124,527.0
*欧盟28国	695,436,935.0

*此项为特殊地区专项统计，计算总额时请勿统计在内。

表12：2007年1-6月分国家（地区）出口情况（累计）

单位：美元

国别(或地区)	2007年1—6月 金额
亚洲	98,649,661.0
阿富汗	42,058.0
巴林	189,410.0
孟加拉国	129,203.0
柬埔寨	338.0
塞浦路斯	2,702,972.0
香港	2,520,559.0
印度	571,587.0
印度尼西亚	3,064,196.0
伊朗	165,502.0
伊拉克	26,379.0
以色列	3,550,654.0
日本	19,102,218.0
约旦	1,064,645.0
科威特	959,102.0
黎巴嫩	3,239,979.0
马来西亚	2,015,974.0
蒙古	10,001.0
阿曼	14,985,844.0
巴基斯坦	251,670.0
菲律宾	796,033.0
卡塔尔	291,213.0
沙特阿拉伯	4,774,433.0
新加坡	3,959,874.0
韩国	6,251,767.0
斯里兰卡	10,177.0
叙利亚	1,490,765.0
泰国	1,528,644.0
土耳其	4,555,248.0
阿拉伯联合酋长国	4,867,313.0
也门	105,224.0
越南	53,026.0
中国	12,309,298.0



国别(或地区)	2007年1—6月 金额
台湾省	3,059,905.0
哈萨克斯坦	4,450.0
非洲	42,874,570.0
阿尔及利亚	160,415.0
安哥拉	7,790.0
贝宁	39.0
吉布提	2,244,471.0
埃及	12,266,304.0
冈比亚	62,237.0
加纳	306,773.0
几内亚	4,656.0
科特迪瓦	22,794.0
肯尼亚	7,868.0
利比里亚	107,073.0
摩洛哥	17,327,418.0
尼日尔	987.0
尼日利亚	2,183,523.0
卢旺达	1,429.0
塞内加尔	17,724.0
塞拉利昂	74,939.0
南非	4,998,322.0
苏丹	964,421.0
坦桑尼亚	6,946.0
多哥	1,351.0
突尼斯	2,255.0
乌干达	9,140.0
布基纳法索	922.0
赞比亚	703.0
津巴布韦	581.0
厄立特里亚	2,093,489.0
欧洲	2,459,126,630.0
比利时	41,593,054.0
丹麦	437,606,639.0
英国	203,224,285.0
德国	205,119,138.0
法国	191,107,095.0



国别(或地区)	2007年1—6月 金额
爱尔兰	8,613,090.0
意大利	78,530,716.0
卢森堡	1,354,822.0
荷兰	74,685,768.0
希腊	33,515,704.0
葡萄牙	141,451,026.0
西班牙	115,452,792.0
阿尔巴尼亚	16,175.0
安道尔	2,368.0
奥地利	18,356,688.0
保加利亚	3,079,563.0
芬兰	320,660,765.0
匈牙利	5,902,985.0
冰岛	8,239,065.0
列支敦士登	18,052.0
马耳他	880,300.0
挪威	270,664,790.0
波兰	148,710,930.0
罗马尼亚	4,909,194.0
瑞士	13,087,608.0
爱沙尼亚	17,193,352.0
拉脱维亚	18,513,727.0
立陶宛	18,734,259.0
格鲁吉亚	397,558.0
阿塞拜疆	121,069.0
白俄罗斯	275,442.0
俄罗斯联邦	33,544,300.0
乌克兰	14,367,723.0
斯洛文尼亚	2,193,898.0
克罗地亚	5,342,480.0
捷克	15,592,415.0
斯洛伐克	3,687,660.0
马其顿	138,586.0
波斯尼亚—黑塞哥维那	1,088,640.0
法罗群岛	1,152,909.0
南美洲	39,479,923.0



国别(或地区)	2007年1—6月 金额
安提瓜和巴布达	29,512.0
阿根廷	434,315.0
阿鲁巴岛	179,930.0
巴哈马	617,641.0
巴巴多斯	2,093,493.0
伯利兹	7,760.0
玻利维亚	231,846.0
巴西	4,682,897.0
开曼群岛	152,141.0
智利	2,699,602.0
哥伦比亚	474,428.0
哥斯达黎加	46,024.0
多米尼加共和国	568,092.0
厄瓜多尔	197,555.0
危地马拉	145,118.0
圭亚那	206,893.0
海地	123,833.0
洪都拉斯	1,202,246.0
牙买加	150,693.0
墨西哥	5,622,751.0
巴拿马	1,443,433.0
巴拉圭	313,198.0
秘鲁	376,457.0
圣卢西亚	29,458.0
萨尔瓦多	257,407.0
苏里南	105,193.0
特立尼达和多巴哥	641,720.0
乌拉圭	1,373,116.0
委内瑞拉	14,281,442.0
英属维尔京群岛	103,689.0
荷属安地列斯群岛	371,036.0
拉美洲其他	317,004.0
北美洲	280,613,036.0
加拿大	21,784,299.0
美国	258,708,596.0
格陵兰	15,671.0



国别(或地区)	2007年1—6月 金额
百慕大	104,470.0
大洋洲	14,977,451.0
澳大利亚	8,887,813.0
新喀里多尼亚	358,670.0
新西兰	5,687,770.0
法属波利尼西亚	43,198.0
其他地区	34,922,443.0
国(地)别不详的	34,922,443.0
*欧盟28国	2,118,715,317.0

*此项为特殊地区专项统计，计算总额时请勿统计在内。

表13：2007年1-6月分国家（地区）进口情况（累计）

单位：美元

国别(或地区)	2007年1—6月 金额
亚洲	245,300,442.0
孟加拉国	445,796.0
文莱	169.0
缅甸	227,284.0
塞浦路斯	4,476,462.0
香港	263,811.0
印度	9,270,399.0
印度尼西亚	2,967,194.0
伊朗	1,826,430.0
以色列	11,353,797.0
日本	1,539,247.0
约旦	160,395.0
黎巴嫩	3,038,834.0
马来西亚	69,642,450.0
蒙古	1,489.0
尼泊尔	10,097.0
阿曼	39,131.0
巴基斯坦	7,370,375.0
菲律宾	4,311,677.0
沙特阿拉伯	130,468.0
新加坡	1,094,069.0
韩国	1,269,582.0
斯里兰卡	1,239,460.0
叙利亚	900,217.0
泰国	45,609,418.0
土耳其	20,370,428.0
阿拉伯联合酋长国	389,999.0
也门	2,162.0
越南	8,657,677.0
中国	47,733,874.0
台湾省	367,872.0
哈萨克斯坦	590,179.0
非洲	87,320,126.0



国别(或地区)	2007年1—6月 金额
布隆迪	3,405,456.0
喀麦隆	6,158.0
乍得	1,371,449.0
埃及	3,495,037.0
埃塞俄比亚	7,573,839.0
加纳	219,624.0
科特迪瓦	78,720.0
肯尼亚	16,410,338.0
马达加斯加	97,382.0
马拉维	374,725.0
毛里塔尼亚	100,266.0
毛里求斯	93,106.0
摩洛哥	6,417,700.0
纳米比亚	224,250.0
尼日利亚	21,832.0
卢旺达	669,997.0
塞内加尔	403,625.0
塞舌尔	131.0
索马里	1,986.0
南非	41,866,800.0
苏丹	1,914,898.0
坦桑尼亚	797,857.0
突尼斯	80,202.0
乌干达	1,382,388.0
布基纳法索	217.0
赞比亚	14,032.0
津巴布韦	273,019.0
斯威士兰	24,416.0
厄立特里亚	676.0
欧洲	5,136,971,609.0
比利时	173,207,422.0
丹麦	993,027,234.0
英国	188,234,617.0
德国	676,415,107.0
法国	214,813,805.0
爱尔兰	116,462,593.0



国别(或地区)	2007年1—6月 金额
意大利	255,714,645.0
卢森堡	838,944.0
荷兰	797,507,108.0
希腊	30,165,363.0
葡萄牙	14,762,581.0
西班牙	244,766,133.0
奥地利	38,858,211.0
保加利亚	3,156,024.0
芬兰	148,342,269.0
匈牙利	19,882,044.0
冰岛	8,676,560.0
挪威	1,028,224,233.0
波兰	89,313,951.0
罗马尼亚	10,978.0
瑞士	22,550,521.0
爱沙尼亚	9,893,893.0
拉脱维亚	6,245,018.0
立陶宛	13,177,784.0
格鲁吉亚	46,478.0
亚美尼亚	51,558.0
阿塞拜疆	744.0
白俄罗斯	152,789.0
摩尔多瓦	7,907.0
俄罗斯联邦	13,952,216.0
乌克兰	1,318,894.0
斯洛文尼亚	2,834,017.0
克罗地亚	1,988,878.0
捷克	17,683,384.0
斯洛伐克	1,038,621.0
马其顿	134,806.0
波斯尼亚—黑塞哥维那	782,654.0
法罗群岛	2,641,523.0
黑山	61,659.0
欧洲其他国家(地区)	28,443.0
南美洲	289,773,009.0
安提瓜和巴布达	18,154.0



国别(或地区)	2007年1—6月 金额
阿根廷	22,598,480.0
阿鲁巴岛	868,502.0
巴哈马	11,300.0
巴巴多斯	297.0
玻利维亚	14.0
巴西	123,661,674.0
智利	29,284,884.0
哥伦比亚	27,084,388.0
哥斯达黎加	35,649,199.0
古巴	283,279.0
多米尼加共和国	106,007.0
厄瓜多尔	5,957,264.0
危地马拉	4,893,041.0
洪都拉斯	7,617,493.0
牙买加	502,346.0
墨西哥	3,908,264.0
尼加拉瓜	1,583,644.0
巴拿马	10,112,656.0
巴拉圭	13.0
秘鲁	9,696,324.0
圣卢西亚	135.0
萨尔瓦多	2,138,696.0
苏里南	273.0
特立尼达和多巴哥	203.0
乌拉圭	3,669,986.0
委内瑞拉	14,509.0
拉美洲其他	111,984.0
北美洲	89,901,058.0
加拿大	12,967,121.0
美国	76,933,937.0
大洋洲	44,505,094.0
澳大利亚	23,487,097.0
新西兰	20,771,812.0
巴布亚新几内亚	246,185.0
其他地区	5,220,617.0
国(地)别不详的	5,220,617.0



国别(或地区)	2007年1—6月 金额
*欧盟28国	4,062,817,086.0

*此项为特殊地区专项统计，计算总额时请勿统计在内。

版 权 声 明

本报告的内容，包括但不限于其文本、数据和图像，版权为

中华人民共和国商务部

中国食品土畜进出口商会

共同所有（以下称“版权所有方”）。保留所有权利。

使用授权

版权所有方据此授权您拷贝和显示本报告的内容，但仅限于个人或资料性及非商业用途，您所做的任何拷贝必须包含本版权声明。在未事先得到版权所有方书面允许的情况下，您无权对报告内容作任何改动。

[意见反馈](#)