

# 进出口月度统计报告

贸易国：萨尔瓦多 农产品

2007年1月

中华人民共和国商务部对外贸易司



## 一、概述

2007年1月，萨尔瓦多农产品出口金额8,357.5万美元，环比增长∞%。2007年1月，萨尔瓦多农产品进口金额1.1亿美元，环比增长∞%。

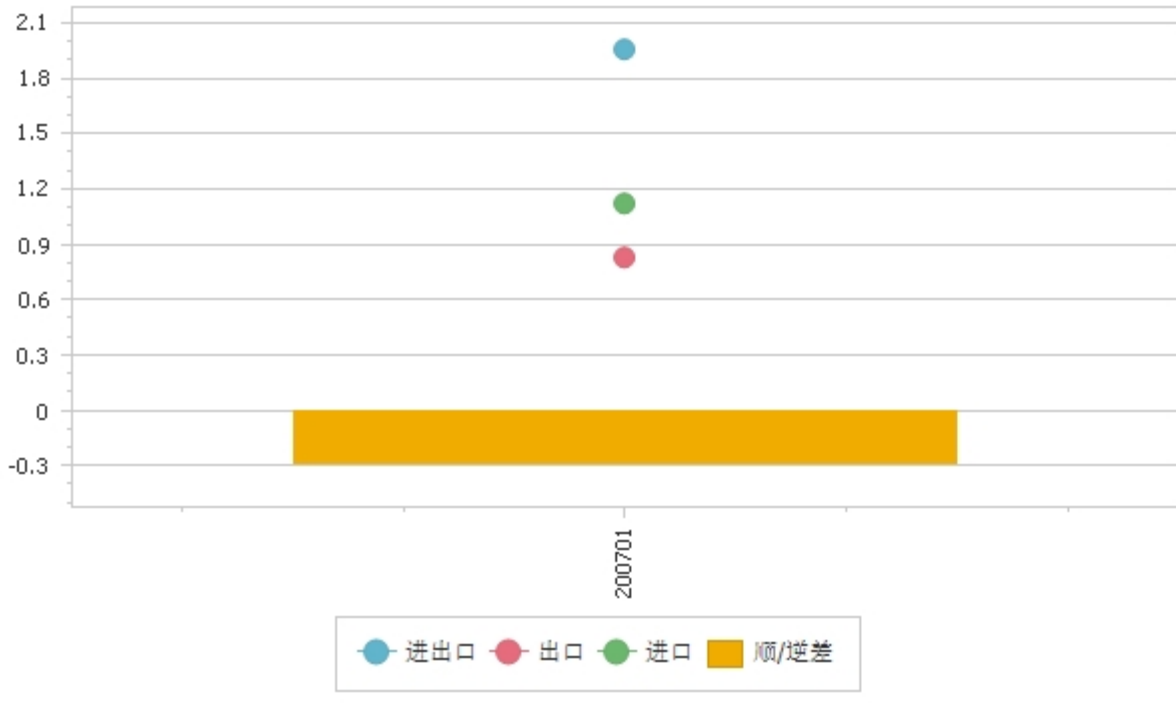
2007年1月，自萨尔瓦多进口农产品的国家和地区中，按金额排名第一位是美国，金额3,540.5万美元；第二位是危地马拉，金额1,170.6万美元；第三位是洪都拉斯，金额650.5万美元。

2007年1月，对萨尔瓦多出口农产品的国家和地区中，按金额排名第一位是美国，金额2,824.8万美元；第二位是巴西，金额2,238.6万美元；第三位是危地马拉，金额1,898.5万美元。

## 二、各月进出口走势

表1：2007年1月-1月各月进出口金额

金额单位：亿美元



### 三、分大洲情况图示

表2：2007年1月分洲出口金额

金额单位：亿美元

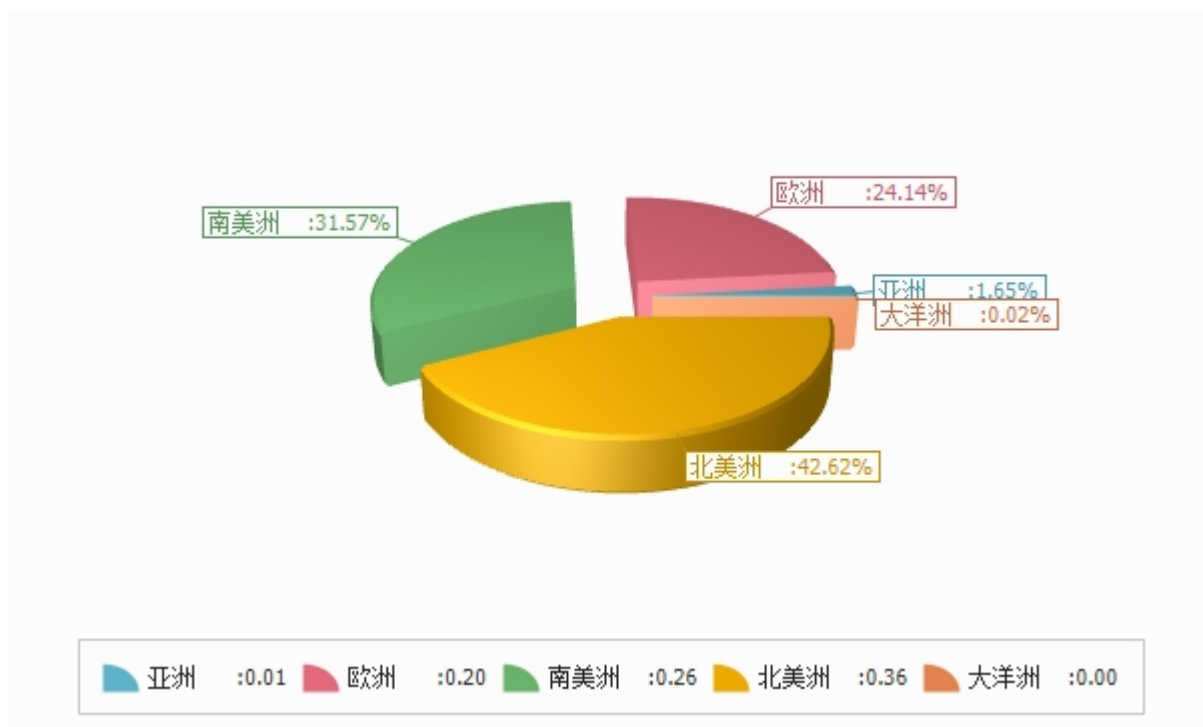
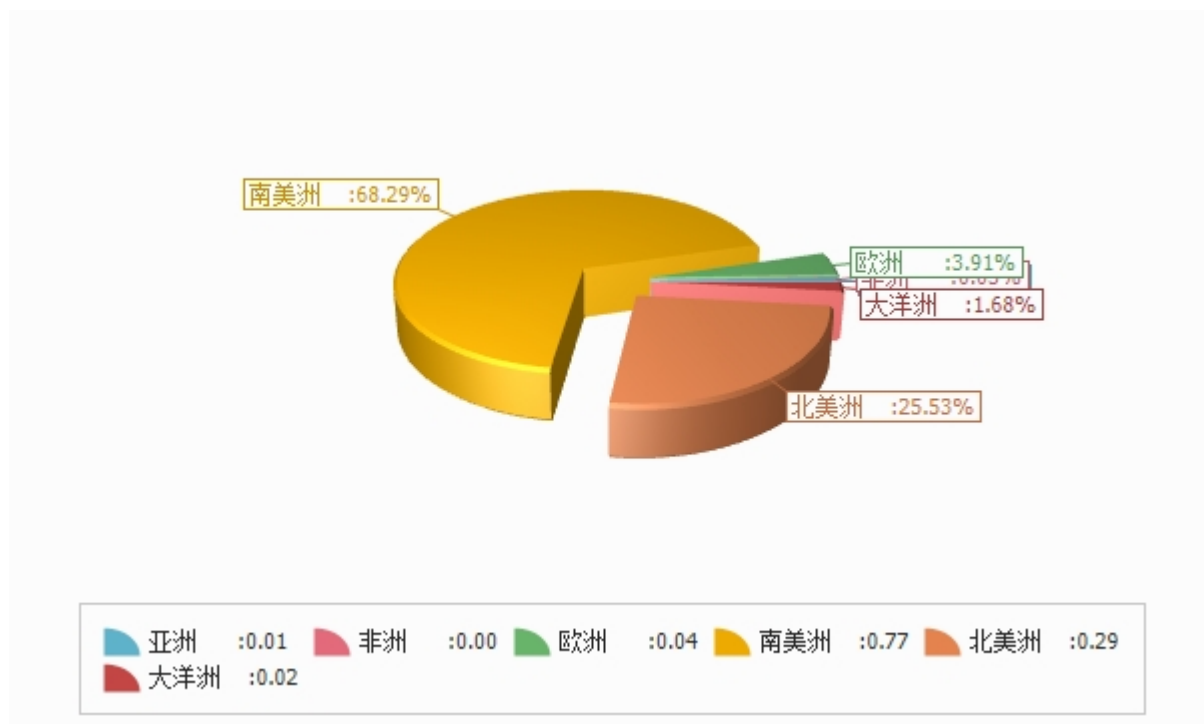


表3：2007年1月分洲进口金额

金额单位：亿美元





## 四、分国家（地区）情况

表4：2007年1月分国家（地区）出口情况（前20名当月）

单位：美元

国别(或地区)	2007年1月 金额
美国	35,405,460.0
危地马拉	11,705,679.0
洪都拉斯	6,505,403.0
德国	6,330,052.0
西班牙	5,672,780.0
比利时	3,900,594.0
尼加拉瓜	2,800,109.0
哥斯达黎加	2,185,128.0
葡萄牙	2,091,390.0
巴拿马	1,109,087.0
日本	1,001,328.0
多米尼加共和国	878,513.0
瑞典	657,952.0
法国	515,578.0
英国	499,365.0
荷兰	345,177.0
巴西	323,834.0
台湾省	285,738.0
墨西哥	284,264.0
秘鲁	255,058.0

仅显示按金额排名前10名的国家和地区。

表5：2007年1月分国家（地区）进口情况（前20名当月）

单位：美元

国别(或地区)	2007年1月 金额
美国	28,247,835.0
巴西	22,386,035.0
危地马拉	18,985,056.0
尼加拉瓜	12,114,032.0
哥斯达黎加	6,906,394.0
洪都拉斯	6,856,571.0
墨西哥	4,909,867.0
乌拉圭	1,914,062.0
德国	1,697,361.0
新西兰	1,290,875.0
智利	1,047,711.0
巴拿马	791,304.0
荷兰	705,610.0
澳大利亚	594,400.0
西班牙	543,542.0
丹麦	487,948.0
加拿大	470,853.0
秘鲁	360,353.0
比利时	353,365.0
中国	353,112.0

仅显示按金额排名前10名的国家和地区。



表6：2007年1月分国家（地区）出口情况（当月）

单位：美元

国别(或地区)	2007年1月 金额
亚洲	1,377,068.0
香港	34,390.0
日本	1,001,328.0
马来西亚	2,817.0
新加坡	45,341.0
韩国	7,454.0
台湾省	285,738.0
欧洲	20,174,671.0
比利时	3,900,594.0
英国	499,365.0
德国	6,330,052.0
法国	515,578.0
意大利	161,783.0
荷兰	345,177.0
葡萄牙	2,091,390.0
西班牙	5,672,780.0
瑞典	657,952.0
南美洲	26,386,976.0
伯利兹	115,087.0
巴西	323,834.0
智利	17,640.0
哥斯达黎加	2,185,128.0
古巴	25,697.0
多米尼加共和国	878,513.0
危地马拉	11,705,679.0
洪都拉斯	6,505,403.0
墨西哥	284,264.0
尼加拉瓜	2,800,109.0
巴拿马	1,109,087.0
秘鲁	255,058.0
英属维尔京群岛	65,350.0
荷属安地列斯群岛	116,127.0
北美洲	35,619,750.0





国别(或地区)	2007年1月 金额
加拿大	214,290.0
美国	35,405,460.0
大洋洲	17,000.0
澳大利亚	9,166.0
新西兰	7,834.0
*欧盟28国	20,174,671.0

\*此项为特殊地区专项统计，计算总额时请勿统计在内。



表7：2007年1月分国家（地区）进口情况（当月）

单位：美元

国别(或地区)	2007年1月 金额
亚洲	613,753.0
香港	11,407.0
印度	3,170.0
新加坡	30,737.0
斯里兰卡	107,926.0
泰国	11,848.0
中国	353,112.0
台湾省	95,553.0
非洲	52,591.0
摩洛哥	52,591.0
欧洲	4,403,990.0
比利时	353,365.0
丹麦	487,948.0
英国	38,517.0
德国	1,697,361.0
法国	188,916.0
爱尔兰	33,249.0
意大利	179,835.0
荷兰	705,610.0
西班牙	543,542.0
奥地利	24,720.0
波兰	59.0
瑞典	96,857.0
瑞士	38,454.0
俄罗斯联邦	15,557.0
南美洲	76,836,534.0
阿根廷	307,560.0
伯利兹	31,004.0
巴西	22,386,035.0
智利	1,047,711.0
哥伦比亚	134,710.0
哥斯达黎加	6,906,394.0
多米尼加共和国	25,393.0



国别(或地区)	2007年1月 金额
厄瓜多尔	25,396.0
危地马拉	18,985,056.0
洪都拉斯	6,856,571.0
牙买加	10,406.0
墨西哥	4,909,867.0
尼加拉瓜	12,114,032.0
巴拿马	791,304.0
秘鲁	360,353.0
乌拉圭	1,914,062.0
委内瑞拉	30,680.0
北美洲	28,718,688.0
加拿大	470,853.0
美国	28,247,835.0
大洋洲	1,885,275.0
澳大利亚	594,400.0
新西兰	1,290,875.0
*欧盟28国	4,349,979.0

\*此项为特殊地区专项统计，计算总额时请勿统计在内。

## 版 权 声 明

本报告的内容，包括但不限于其文本、数据和图像，版权为

中华人民共和国商务部

中国食品土畜进出口商会

共同所有（以下称“版权所有方”）。保留所有权利。

### 使用授权

版权所有方据此授权您拷贝和显示本报告的内容，但仅限于个人或资料性及非商业用途，您所做的任何拷贝必须包含本版权声明。在未事先得到版权所有方书面允许的情况下，您无权对报告内容作任何改动。

[意见反馈](#)