

# 进出口月度统计报告

贸易国：萨尔瓦多 农产品

2007年3月

中华人民共和国商务部对外贸易司



## 一、概述

2007年3月，萨尔瓦多农产品出口金额9,077.2万美元，环比下降4.5%。2007年1至3月，萨尔瓦多农产品出口金额2.7亿美元。2007年3月，萨尔瓦多农产品进口金额1.1亿美元，环比下降3.5%。2007年1至3月，萨尔瓦多农产品进口金额3.4亿美元。

2007年3月，自萨尔瓦多进口农产品的国家和地区中，按金额排名第一位是美国，金额2,423.9万美元；第二位是危地马拉，金额1,269.7万美元；第三位是德国，金额1,121.7万美元。

2007年3月，对萨尔瓦多出口农产品的国家和地区中，按金额排名第一位是美国，金额2,927.9万美元；第二位是危地马拉，金额2,443.4万美元；第三位是尼加拉瓜，金额1,356.7万美元。

2007年1-

3月，自萨尔瓦多进口农产品的国家和地区中，按金额排名第一位是美国，金额8,917.4万美元；第二位是危地马拉，金额3,581.4万美元；第三位是俄罗斯联邦，金额2,740.2万美元。

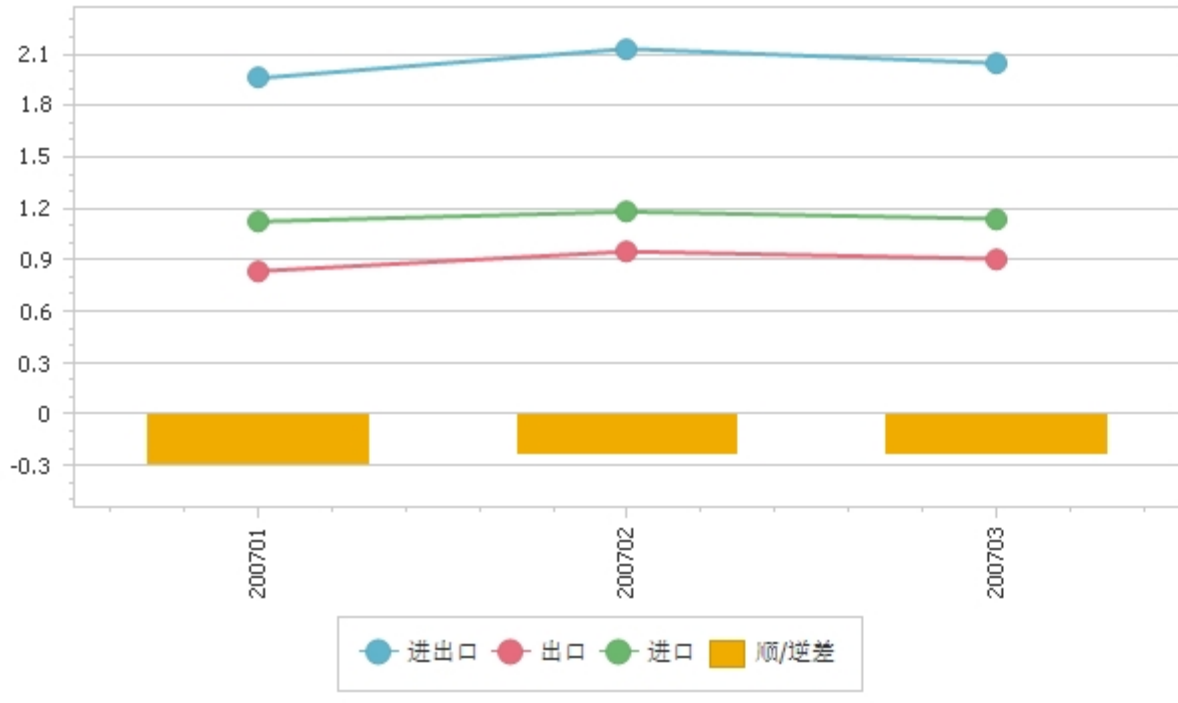
2007年1-

3月，对萨尔瓦多出口农产品的国家和地区中，按金额排名第一位是美国，金额8,964.4万美元；第二位是危地马拉，金额6,409.7万美元；第三位是巴西，金额4,431.0万美元。

## 二、各月进出口走势

表1：2007年1月-3月各月进出口金额

金额单位：亿美元



### 三、分大洲情况图示

表2：2007年3月分洲出口金额

金额单位：亿美元

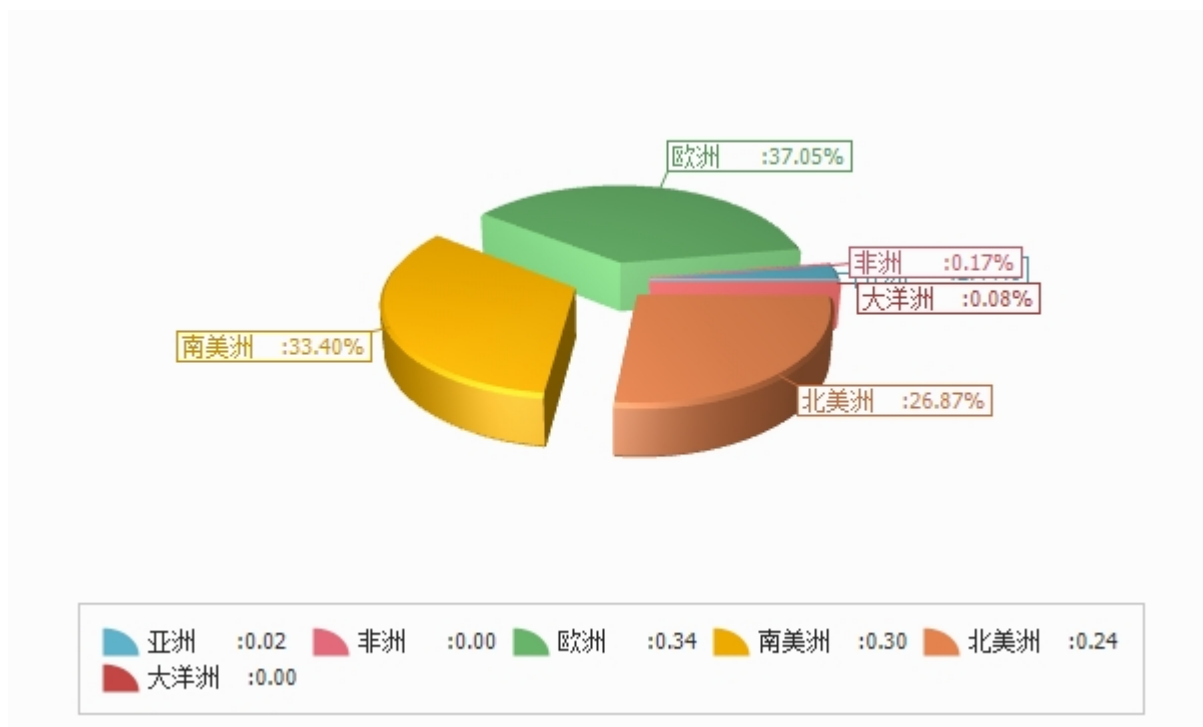


表3：2007年3月分洲进口金额

金额单位：亿美元

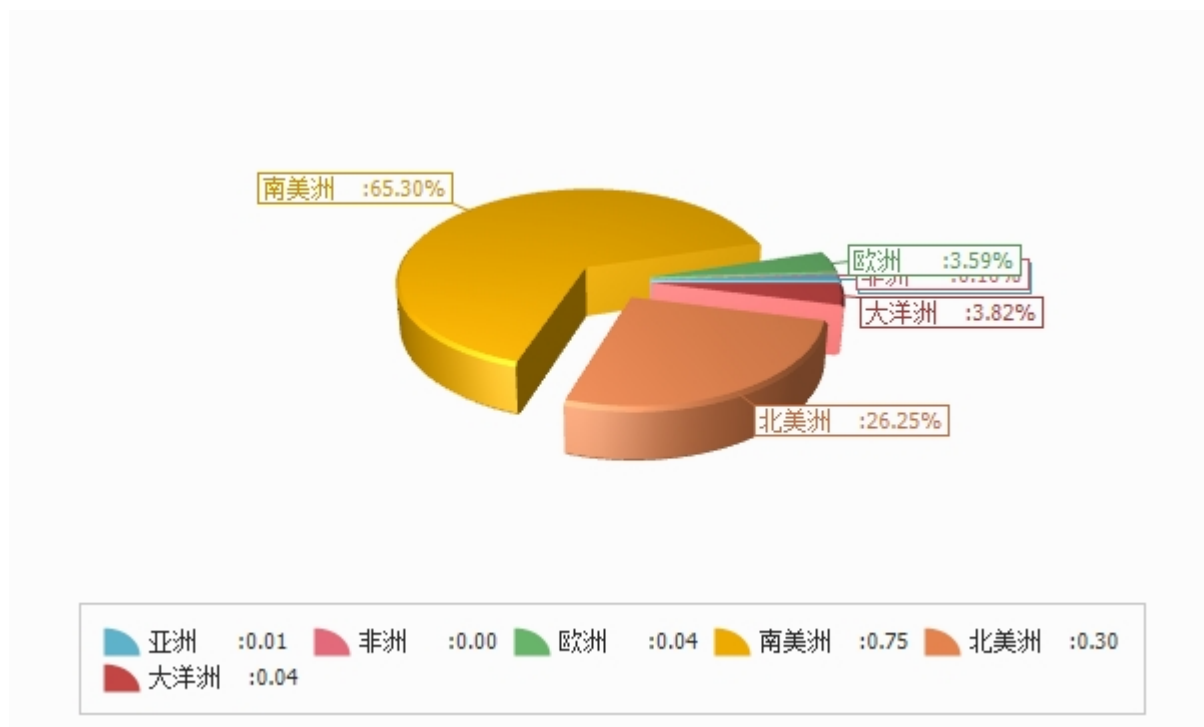


表4：2007年1-3月分洲出口金额

金额单位：亿美元

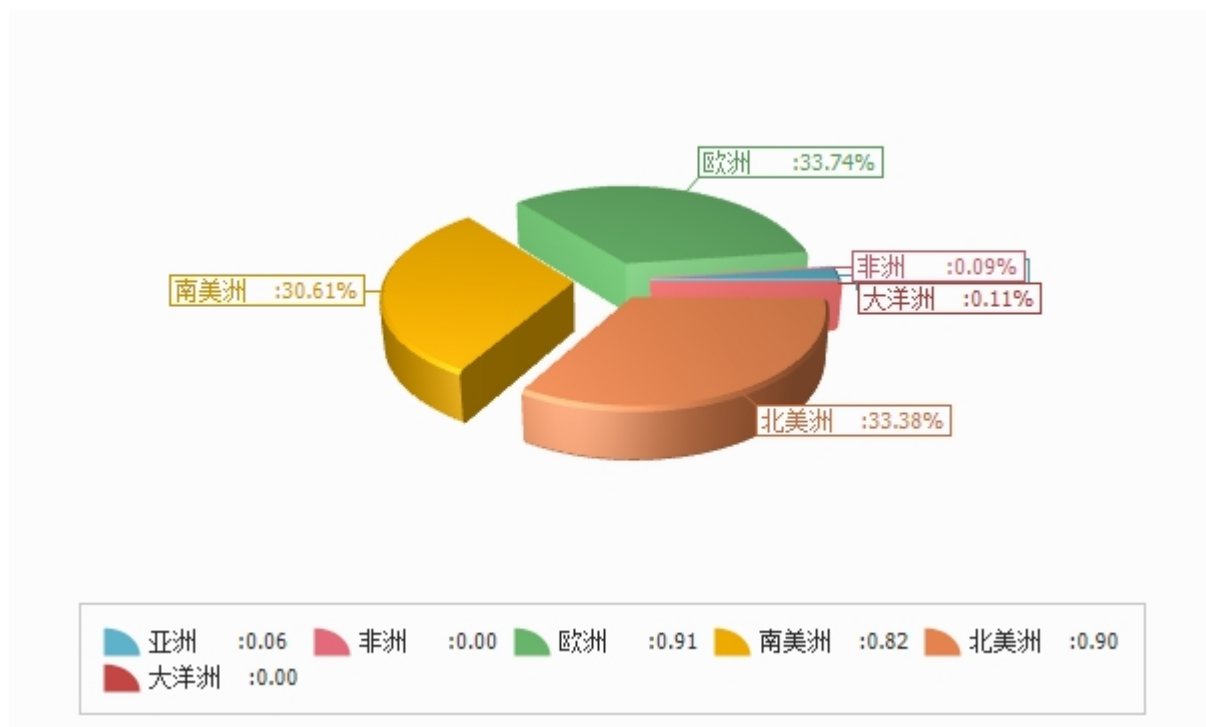
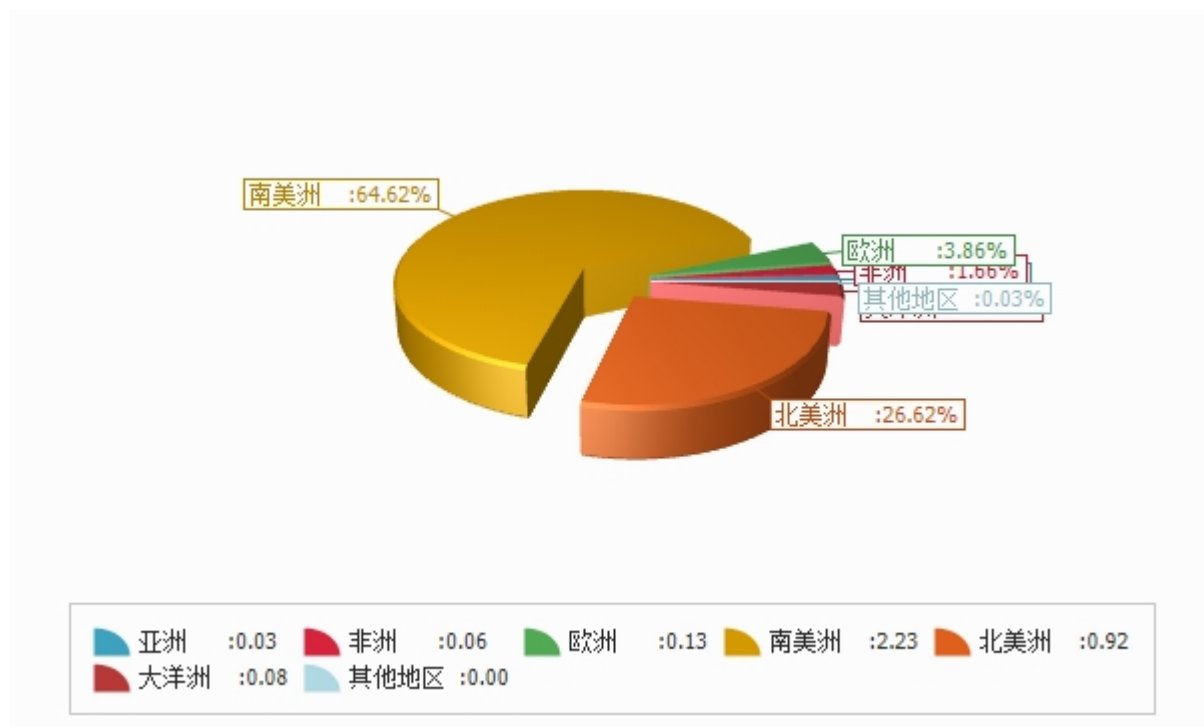


表5：2007年1-3月分洲进口金额

金额单位：亿美元





## 四、分国家（地区）情况

表6：2007年3月分国家（地区）出口情况（前20名当月）

单位：美元

国别(或地区)	2007年3月 金额
美国	24,238,861.0
危地马拉	12,697,408.0
德国	11,216,985.0
洪都拉斯	8,093,736.0
俄罗斯联邦	7,625,027.0
西班牙	7,558,505.0
比利时	3,118,684.0
尼加拉瓜	2,990,818.0
哥斯达黎加	2,114,770.0
意大利	1,790,427.0
日本	1,736,727.0
多米尼加共和国	1,537,885.0
英国	944,450.0
巴拿马	832,973.0
智利	824,895.0
秘鲁	464,788.0
荷兰	410,198.0
瑞典	404,868.0
墨西哥	398,790.0
法国	344,225.0

仅显示按金额排名前10名的国家和地区。



表7：2007年3月分国家（地区）进口情况（前20名当月）

单位：美元

国别(或地区)	2007年3月 金额
美国	29,279,263.0
危地马拉	24,434,156.0
尼加拉瓜	13,566,927.0
巴西	8,800,691.0
哥斯达黎加	8,547,494.0
洪都拉斯	7,671,395.0
墨西哥	4,874,060.0
智利	2,985,862.0
乌拉圭	1,858,144.0
新西兰	1,851,661.0
德国	1,694,396.0
澳大利亚	1,302,038.0
瓦努阿图	1,199,338.0
巴拿马	759,002.0
荷兰	681,158.0
加拿大	679,301.0
阿根廷	540,734.0
西班牙	482,698.0
中国	425,770.0
丹麦	387,085.0

仅显示按金额排名前10名的国家和地区。

表8：2007年1-3月分国家（地区）出口情况（前20名累计）

单位：美元

国别(或地区)	2007年1—3月 金额
美国	89,173,942.0
危地马拉	35,814,204.0
俄罗斯联邦	27,402,310.0
德国	23,822,350.0
洪都拉斯	21,130,783.0
西班牙	19,062,105.0
比利时	10,324,272.0
尼加拉瓜	8,851,713.0
哥斯达黎加	5,874,801.0
日本	4,500,860.0
多米尼加共和国	3,438,839.0
巴拿马	3,010,554.0
意大利	2,366,781.0
葡萄牙	2,232,465.0
英国	2,018,807.0
瑞典	1,410,036.0
秘鲁	1,265,218.0
荷兰	1,055,965.0
法国	920,256.0
墨西哥	900,693.0

仅显示按金额排名前10名的国家和地区。

表9：2007年1-3月分国家（地区）进口情况（前20名累计）

单位：美元

国别(或地区)	2007年1—3月 金额
美国	89,643,966.0
危地马拉	64,096,943.0
巴西	44,309,821.0
尼加拉瓜	36,677,397.0
哥斯达黎加	22,882,056.0
洪都拉斯	20,306,248.0
墨西哥	14,566,980.0
智利	6,266,790.0
乌拉圭	5,745,858.0
科特迪瓦	5,363,599.0
新西兰	4,684,769.0
德国	4,244,747.0
巴拿马	4,230,418.0
荷兰	3,427,235.0
澳大利亚	2,460,286.0
加拿大	2,146,571.0
西班牙	1,446,510.0
委内瑞拉	1,394,524.0
中国	1,255,445.0
丹麦	1,234,083.0

仅显示按金额排名前10名的国家和地区。

表10：2007年3月分国家（地区）出口情况（当月）

单位：美元

国别(或地区)	2007年3月 金额
亚洲	2,212,564.0
香港	150,746.0
日本	1,736,727.0
巴基斯坦	297,484.0
韩国	16,262.0
中国	9,095.0
台湾省	2,250.0
非洲	153,809.0
摩洛哥	62,324.0
南非	91,485.0
欧洲	33,628,174.0
比利时	3,118,684.0
丹麦	7,315.0
英国	944,450.0
德国	11,216,985.0
法国	344,225.0
意大利	1,790,427.0
荷兰	410,198.0
西班牙	7,558,505.0
安道尔	15,812.0
冰岛	14,000.0
瑞典	404,868.0
瑞士	48,330.0
拉脱维亚	79,200.0
俄罗斯联邦	7,625,027.0
捷克	50,148.0
南美洲	30,318,897.0
伯利兹	213,079.0
智利	824,895.0
哥斯达黎加	2,114,770.0
古巴	77,255.0
多米尼加共和国	1,537,885.0
危地马拉	12,697,408.0



国别(或地区)	2007年3月 金额
海地	23,100.0
洪都拉斯	8,093,736.0
墨西哥	398,790.0
尼加拉瓜	2,990,818.0
巴拿马	832,973.0
秘鲁	464,788.0
特立尼达和多巴哥	49,400.0
北美洲	24,389,291.0
加拿大	150,430.0
美国	24,238,861.0
大洋洲	69,182.0
澳大利亚	58,322.0
新西兰	10,860.0
*欧盟28国	25,925,005.0

\*此项为特殊地区专项统计，计算总额时请勿统计在内。

表11：2007年3月分国家（地区）进口情况（当月）

单位：美元

国别(或地区)	2007年3月 金额
亚洲	1,013,660.0
香港	22,101.0
印度	44,106.0
以色列	19.0
马来西亚	382.0
新加坡	326,957.0
斯里兰卡	83,990.0
泰国	63,755.0
中国	425,770.0
台湾省	46,580.0
非洲	177,179.0
埃及	101,817.0
摩洛哥	75,362.0
欧洲	4,095,978.0
比利时	26,245.0
丹麦	387,085.0
英国	121,834.0
德国	1,694,396.0
法国	62,093.0
爱尔兰	52,106.0
意大利	70,649.0
卢森堡	212,757.0
荷兰	681,158.0
西班牙	482,698.0
奥地利	162,731.0
芬兰	53,384.0
挪威	12,112.0
瑞典	36,050.0
瑞士	40,680.0
南美洲	74,507,651.0
阿根廷	540,734.0
伯利兹	31,134.0
巴西	8,800,691.0



国别(或地区)	2007年3月 金额
智利	2,985,862.0
哥伦比亚	153,134.0
哥斯达黎加	8,547,494.0
多米尼加共和国	13,622.0
厄瓜多尔	32,284.0
危地马拉	24,434,156.0
洪都拉斯	7,671,395.0
牙买加	26,630.0
墨西哥	4,874,060.0
尼加拉瓜	13,566,927.0
巴拿马	759,002.0
巴拉圭	140,465.0
秘鲁	22,702.0
特立尼达和多巴哥	2,497.0
乌拉圭	1,858,144.0
委内瑞拉	46,718.0
北美洲	29,958,564.0
加拿大	679,301.0
美国	29,279,263.0
大洋洲	4,354,036.0
澳大利亚	1,302,038.0
瓦努阿图	1,199,338.0
新西兰	1,851,661.0
大洋洲其他	999.0
*欧盟28国	4,043,186.0

\*此项为特殊地区专项统计，计算总额时请勿统计在内。

**表12：2007年1-3月分国家（地区）出口情况（累计）**

单位：美元

国别(或地区)	2007年1—3月 金额
亚洲	5,563,104.0
香港	210,877.0
日本	4,500,860.0
马来西亚	2,817.0
巴基斯坦	297,484.0
新加坡	91,755.0
韩国	39,978.0
土耳其	2,250.0
中国	9,095.0
台湾省	407,988.0
非洲	243,584.0
摩洛哥	62,324.0
南非	181,260.0
欧洲	90,896,277.0
比利时	10,324,272.0
丹麦	7,315.0
英国	2,018,807.0
德国	23,822,350.0
法国	920,256.0
意大利	2,366,781.0
荷兰	1,055,965.0
希腊	4,190.0
葡萄牙	2,232,465.0
西班牙	19,062,105.0
安道尔	15,812.0
冰岛	14,000.0
瑞典	1,410,036.0
瑞士	101,130.0
拉脱维亚	79,200.0
俄罗斯联邦	27,402,310.0
乌克兰	9,135.0
捷克	50,148.0
南美洲	82,451,563.0





国别(或地区)	2007年1—3月 金额
伯利兹	485,278.0
巴西	323,834.0
智利	895,455.0
哥伦比亚	7.0
哥斯达黎加	5,874,801.0
古巴	145,244.0
多米尼加共和国	3,438,839.0
危地马拉	35,814,204.0
海地	34,663.0
洪都拉斯	21,130,783.0
墨西哥	900,693.0
尼加拉瓜	8,851,713.0
巴拿马	3,010,554.0
秘鲁	1,265,218.0
特立尼达和多巴哥	98,800.0
英属维尔京群岛	65,350.0
荷属安地列斯群岛	116,127.0
北美洲	89,929,776.0
加拿大	755,834.0
美国	89,173,942.0
大洋洲	300,432.0
澳大利亚	281,738.0
新西兰	18,694.0
*欧盟28国	63,353,890.0

\*此项为特殊地区专项统计，计算总额时请勿统计在内。

**表13：2007年1-3月分国家（地区）进口情况（累计）**

单位：美元

国别(或地区)	2007年1—3月 金额
亚洲	2,744,796.0
香港	37,720.0
印度	55,034.0
以色列	19.0
日本	1,585.0
马来西亚	19,200.0
菲律宾	35,772.0
新加坡	417,275.0
韩国	6,298.0
斯里兰卡	316,891.0
叙利亚	18,750.0
泰国	96,225.0
土耳其	14,313.0
中国	1,255,445.0
台湾省	470,269.0
非洲	5,708,941.0
埃及	101,817.0
科特迪瓦	5,363,599.0
摩洛哥	229,690.0
纳米比亚	13,750.0
南非	85.0
欧洲	13,303,976.0
比利时	606,369.0
丹麦	1,234,083.0
英国	283,495.0
德国	4,244,747.0
法国	302,162.0
爱尔兰	311,326.0
意大利	388,703.0
卢森堡	212,757.0
荷兰	3,427,235.0
西班牙	1,446,510.0
奥地利	275,538.0



国别(或地区)	2007年1—3月 金额
芬兰	187,799.0
挪威	15,910.0
波兰	12,218.0
瑞典	201,817.0
瑞士	101,496.0
俄罗斯联邦	15,557.0
乌克兰	6,587.0
斯洛文尼亚	29,667.0
南美洲	222,831,569.0
阿根廷	1,029,914.0
伯利兹	62,138.0
巴西	44,309,821.0
智利	6,266,790.0
哥伦比亚	450,854.0
哥斯达黎加	22,882,056.0
多米尼加共和国	54,958.0
厄瓜多尔	58,518.0
危地马拉	64,096,943.0
洪都拉斯	20,306,248.0
牙买加	39,471.0
墨西哥	14,566,980.0
尼加拉瓜	36,677,397.0
巴拿马	4,230,418.0
巴拉圭	140,465.0
秘鲁	515,719.0
特立尼达和多巴哥	2,497.0
乌拉圭	5,745,858.0
委内瑞拉	1,394,524.0
北美洲	91,790,537.0
加拿大	2,146,571.0
美国	89,643,966.0
大洋洲	8,345,392.0
澳大利亚	2,460,286.0
瓦努阿图	1,199,338.0
新西兰	4,684,769.0
大洋洲其他	999.0



---

国别(或地区)	2007年1—3月 金额
其他地区	96,460.0
国(地)别不详的	96,460.0
*欧盟28国	13,164,426.0

---

\*此项为特殊地区专项统计，计算总额时请勿统计在内。

## 版 权 声 明

本报告的内容，包括但不限于其文本、数据和图像，版权为

中华人民共和国商务部

中国食品土畜进出口商会

共同所有（以下称“版权所有方”）。保留所有权利。

### 使用授权

版权所有方据此授权您拷贝和显示本报告的内容，但仅限于个人或资料性及非商业用途，您所做的任何拷贝必须包含本版权声明。在未事先得到版权所有方书面允许的情况下，您无权对报告内容作任何改动。

[意见反馈](#)