

# 进出口月度统计报告

贸易国：泰国 农产品

2007年1月

中华人民共和国商务部对外贸易司

## 一、概述

2007年1月，泰国农产品出口金额13.2亿美元，环比增长∞%。2007年1月，泰国农产品进口金额4.6亿美元，环比增长∞%。

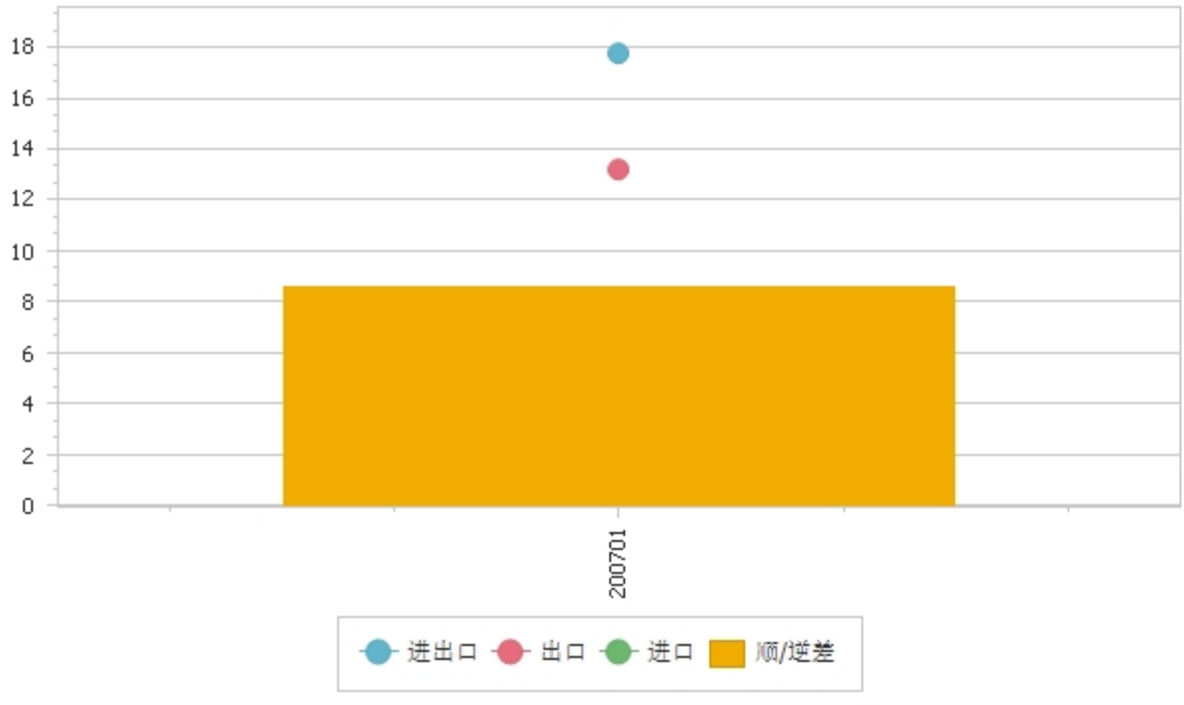
2007年1月，自泰国进口农产品的国家和地区中，按金额排名第一位是美国，金额2.0亿美元；第二位是日本，金额1.8亿美元；第三位是中国，金额1.3亿美元。

2007年1月，对泰国出口农产品的国家和地区中，按金额排名第一位是美国，金额6,343.6万美元；第二位是中国，金额4,690.0万美元；第三位是阿根廷，金额2,861.9万美元。

## 二、各月进出口走势

表1：2007年1月-1月各月进出口金额

金额单位：亿美元



### 三、分大洲情况图示

表2：2007年1月分洲出口金额

金额单位：亿美元

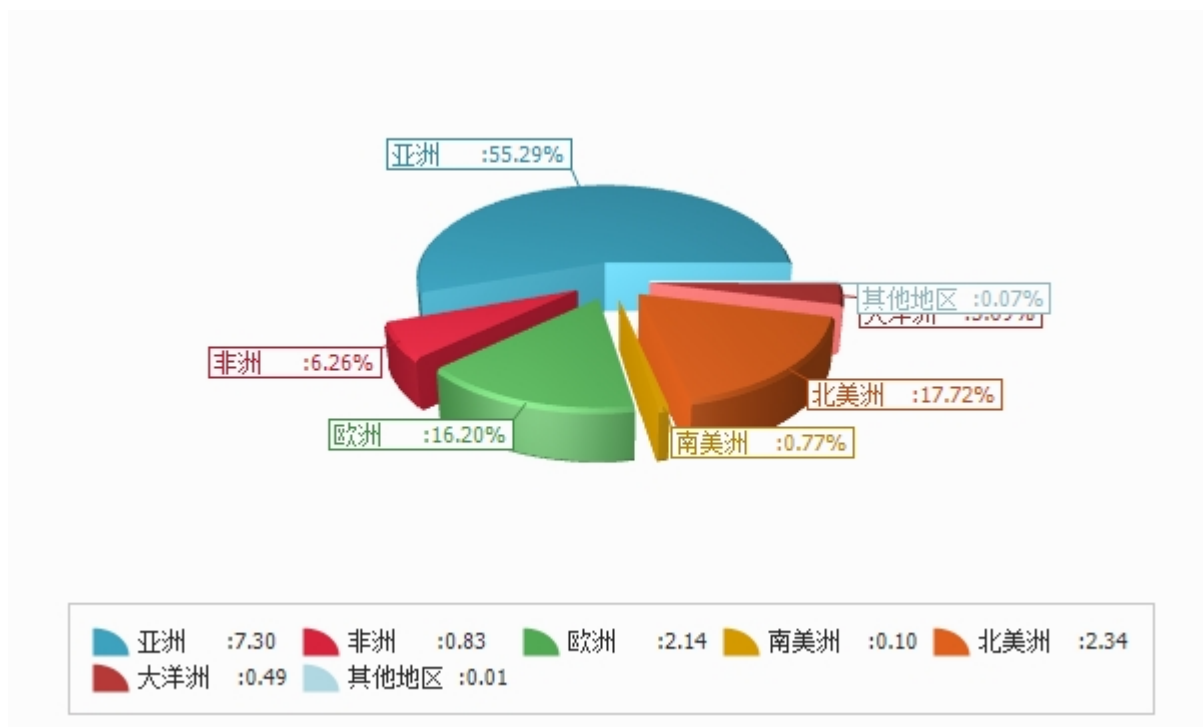
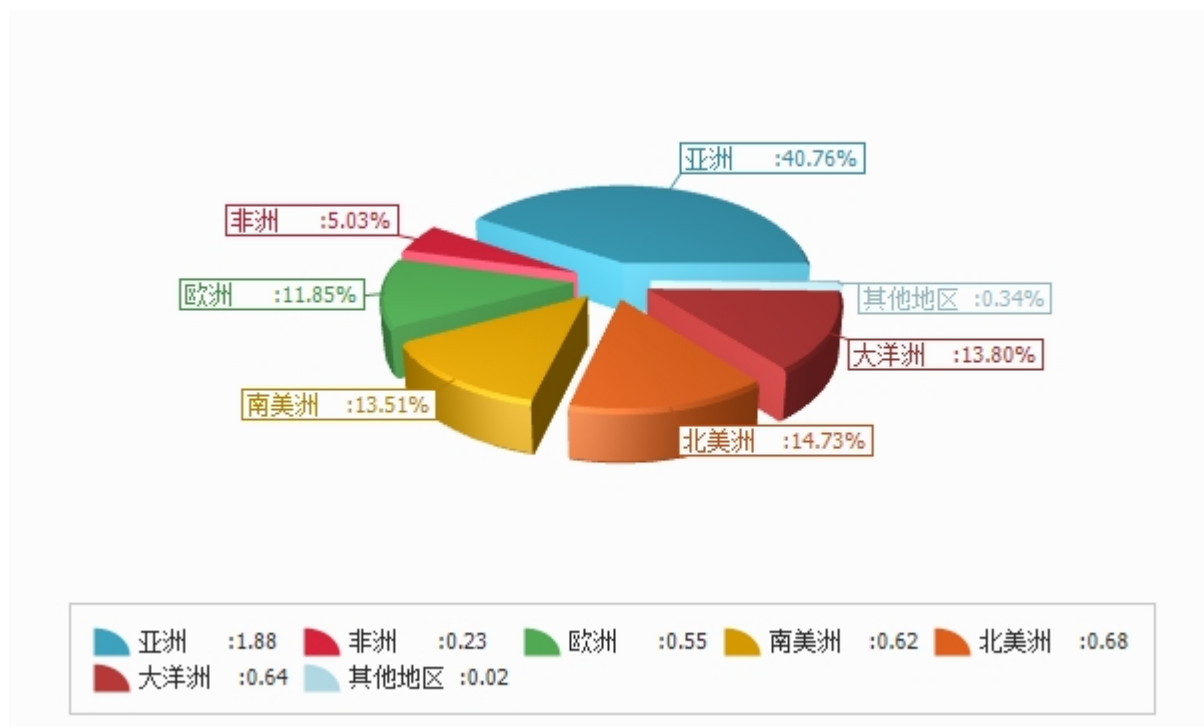


表3：2007年1月分洲进口金额

金额单位：亿美元





## 四、分国家（地区）情况

表4：2007年1月分国家（地区）出口情况（前20名当月）

单位：美元

国别(或地区)	2007年1月 金额
美国	204,652,347.0
日本	180,250,970.0
中国	130,332,446.0
印度尼西亚	67,217,515.0
马来西亚	57,423,042.0
英国	45,937,735.0
香港	44,460,252.0
澳大利亚	36,401,485.0
荷兰	36,379,513.0
新加坡	31,975,121.0
台湾省	30,658,891.0
韩国	29,737,407.0
加拿大	29,187,093.0
越南	23,318,922.0
德国	22,305,506.0
塞内加尔	20,440,863.0
菲律宾	19,488,960.0
柬埔寨	18,772,008.0
法国	18,636,074.0
意大利	17,038,502.0

仅显示按金额排名前10名的国家和地区。

表5：2007年1月分国家（地区）进口情况（前20名当月）

单位：美元

国别(或地区)	2007年1月 金额
美国	63,435,887.0
中国	46,899,975.0
阿根廷	28,618,584.0
澳大利亚	27,710,013.0
印度	24,025,309.0
巴西	23,065,477.0
印度尼西亚	19,490,193.0
台湾省	14,494,217.0
瓦努阿图	14,119,423.0
日本	13,744,919.0
马来西亚	12,745,305.0
新西兰	12,234,597.0
新加坡	10,667,003.0
荷兰	9,944,755.0
菲律宾	9,683,885.0
英国	8,663,879.0
法国	7,546,393.0
西班牙	7,350,271.0
智利	7,146,428.0
韩国	7,044,385.0

仅显示按金额排名前10名的国家和地区。



表6：2007年1月分国家（地区）出口情况（当月）

单位：美元

国别(或地区)	2007年1月 金额
亚洲	729,655,755.0
阿富汗	33,714.0
巴林	770,113.0
孟加拉国	3,002,178.0
不丹	11,513.0
文莱	2,286,873.0
缅甸	13,026,086.0
柬埔寨	18,772,008.0
塞浦路斯	910,614.0
朝鲜	847,623.0
香港	44,460,252.0
印度	7,146,932.0
印度尼西亚	67,217,515.0
伊朗	4,812,958.0
以色列	5,052,979.0
日本	180,250,970.0
约旦	2,220,446.0
科威特	2,176,287.0
老挝	10,142,027.0
黎巴嫩	1,186,755.0
澳门	234,171.0
马来西亚	57,423,042.0
马尔代夫	259,718.0
蒙古	65,512.0
尼泊尔	233,637.0
阿曼	426,437.0
巴基斯坦	3,254,372.0
菲律宾	19,488,960.0
卡塔尔	1,152,732.0
沙特阿拉伯	8,621,090.0
新加坡	31,975,121.0
韩国	29,737,407.0
斯里兰卡	4,621,470.0





国别(或地区)	2007年1月 金额
叙利亚	4,438,142.0
土耳其	1,996,193.0
阿拉伯联合酋长国	10,553,494.0
也门	6,177,441.0
越南	23,318,922.0
中国	130,332,446.0
台湾省	30,658,891.0
东帝汶	193,083.0
哈萨克斯坦	91,730.0
吉尔吉斯斯坦	29,871.0
土库曼斯坦	44,030.0
非洲	82,677,380.0
阿尔及利亚	1,761,127.0
安哥拉	845,717.0
贝宁	7,563,509.0
博茨瓦那	17.0
喀麦隆	176,791.0
科摩罗	68,228.0
吉布提	323,068.0
埃及	6,089,488.0
埃塞俄比亚	139,853.0
加蓬	534,042.0
冈比亚	18,481.0
加纳	1,713,125.0
几内亚	95,756.0
几内亚(比绍)	7,370.0
科特迪瓦	5,546,164.0
肯尼亚	1,882,960.0
利比里亚	41,850.0
利比亚	6,469,602.0
马达加斯加	232,253.0
马里	10,160.0
毛里塔尼亚	84,241.0
毛里求斯	390,731.0
摩洛哥	351,747.0
莫桑比克	1,122,698.0



国别(或地区)	2007年1月 金额
纳米比亚	151,258.0
尼日利亚	1,534,185.0
塞内加尔	20,440,863.0
塞舌尔	821.0
塞拉利昂	80,353.0
南非	11,500,094.0
苏丹	405,788.0
坦桑尼亚	11,316,914.0
多哥	186,822.0
突尼斯	474,778.0
布基纳法索	111,543.0
津巴布韦	35,509.0
斯威士兰	18,824.0
马约特岛	923,470.0
非洲其他	27,180.0
欧洲	213,791,510.0
比利时	12,997,950.0
丹麦	2,538,899.0
英国	45,937,735.0
德国	22,305,506.0
法国	18,636,074.0
爱尔兰	2,745,387.0
意大利	17,038,502.0
卢森堡	1,182.0
荷兰	36,379,513.0
希腊	1,902,147.0
葡萄牙	994,766.0
西班牙	9,706,187.0
奥地利	1,560,563.0
保加利亚	140,364.0
芬兰	3,042,654.0
匈牙利	871,013.0
冰岛	225,222.0
马耳他	116,272.0
挪威	1,785,435.0
波兰	2,676,178.0



国别(或地区)	2007年1月 金额
罗马尼亚	935,643.0
瑞典	7,889,975.0
瑞士	3,878,837.0
爱沙尼亚	1,972,629.0
拉脱维亚	506,631.0
立陶宛	365,455.0
格鲁吉亚	177,302.0
阿塞拜疆	28,350.0
俄罗斯联邦	11,102,132.0
乌克兰	2,079,084.0
南斯拉夫	232.0
斯洛文尼亚	385,208.0
克罗地亚	1,177,789.0
捷克	1,479,944.0
斯洛伐克	76,383.0
马其顿	134,367.0
南美洲	10,178,165.0
安提瓜和巴布达	12,695.0
阿根廷	1,173,170.0
阿鲁巴岛	10,433.0
巴哈马	107,735.0
巴巴多斯	179,418.0
伯利兹	25,277.0
巴西	242,122.0
智利	974,647.0
哥伦比亚	97,759.0
哥斯达黎加	193,806.0
古巴	105,822.0
多米尼加共和国	727,804.0
厄瓜多尔	21,610.0
格林纳达	24,570.0
危地马拉	1,755,580.0
圭亚那	23,657.0
海地	16,923.0
洪都拉斯	376,143.0
牙买加	690,821.0



国别(或地区)	2007年1月 金额
墨西哥	1,945,824.0
尼加拉瓜	367,004.0
巴拿马	307,946.0
巴拉圭	6.0
秘鲁	33,590.0
萨尔瓦多	24,592.0
苏里南	257,772.0
特立尼达和多巴哥	173,854.0
乌拉圭	80,599.0
委内瑞拉	176,938.0
荷属安地列斯群岛	49,509.0
拉美洲其他	539.0
北美洲	233,855,522.0
加拿大	29,187,093.0
美国	204,652,347.0
百慕大	16,082.0
大洋洲	48,696,790.0
澳大利亚	36,401,485.0
斐济	900,359.0
新喀里多尼亚	266,810.0
瓦努阿图	16,007.0
新西兰	5,507,832.0
巴布亚新几内亚	1,703,251.0
所罗门群岛	225,569.0
基里巴斯	63,889.0
图瓦卢	17,642.0
密克罗尼西亚联邦	54,927.0
马绍尔群岛	16,292.0
贝劳共和国	142,593.0
法属波利尼西亚	540,267.0
大洋洲其他	2,839,867.0
其他地区	885,726.0
国(地)别不详的	885,726.0
*欧盟28国	195,291,163.0

\*此项为特殊地区专项统计，计算总额时请勿统计在内。



表7：2007年1月分国家（地区）进口情况（当月）

单位：美元

国别(或地区)	2007年1月 金额
亚洲	187,555,845.0
孟加拉国	576,950.0
缅甸	4,993,856.0
柬埔寨	326,299.0
朝鲜	4,035.0
香港	124,836.0
印度	24,025,309.0
印度尼西亚	19,490,193.0
伊朗	203,422.0
以色列	1,676,357.0
日本	13,744,919.0
老挝	577,130.0
澳门	8.0
马来西亚	12,745,305.0
马尔代夫	5,856,160.0
阿曼	761,990.0
巴基斯坦	3,323,121.0
菲律宾	9,683,885.0
沙特阿拉伯	671,011.0
新加坡	10,667,003.0
韩国	7,044,385.0
斯里兰卡	12,598.0
泰国	700,228.0
土耳其	644,865.0
阿拉伯联合酋长国	2,895,449.0
也门	134,511.0
越南	5,130,564.0
中国	46,899,975.0
台湾省	14,494,217.0
吉尔吉斯斯坦	9,520.0
乌兹别克斯坦	137,744.0
非洲	23,125,460.0
贝宁	666,727.0



国别(或地区)	2007年1月 金额
喀麦隆	673,289.0
乍得	392,373.0
埃及	237,152.0
埃塞俄比亚	127,355.0
加蓬	19,000.0
科特迪瓦	1,259,486.0
肯尼亚	30,630.0
马拉维	260,709.0
马里	1,115,960.0
毛里求斯	1,405,582.0
摩洛哥	326,556.0
莫桑比克	1,443,240.0
纳米比亚	39,211.0
塞内加尔	250,338.0
塞舌尔	5,516,487.0
南非	1,867,436.0
坦桑尼亚	605,690.0
多哥	1,190,810.0
突尼斯	169,226.0
布基纳法索	2,700,729.0
赞比亚	253,883.0
津巴布韦	2,535,447.0
斯威士兰	38,144.0
欧洲	54,520,532.0
比利时	1,504,837.0
丹麦	1,783,685.0
英国	8,663,879.0
德国	6,090,845.0
法国	7,546,393.0
爱尔兰	670,954.0
意大利	2,414,431.0
荷兰	9,944,755.0
希腊	581,605.0
西班牙	7,350,271.0
安道尔	330.0
奥地利	22,780.0



国别(或地区)	2007年1月 金额
保加利亚	4,621.0
芬兰	82,004.0
匈牙利	38,817.0
冰岛	195,274.0
挪威	2,824,244.0
波兰	371,779.0
瑞典	241,914.0
瑞士	1,725,957.0
俄罗斯联邦	1,186,165.0
乌克兰	13,096.0
斯洛文尼亚	3,006.0
捷克	1,258,890.0
南美洲	62,149,344.0
阿根廷	28,618,584.0
巴西	23,065,477.0
智利	7,146,428.0
哥伦比亚	73,228.0
古巴	76,730.0
厄瓜多尔	58,071.0
危地马拉	3,880.0
牙买加	1,736.0
墨西哥	2,247,434.0
巴拿马	114,173.0
巴拉圭	84,611.0
秘鲁	245,788.0
乌拉圭	413,204.0
北美洲	67,768,808.0
加拿大	4,018,818.0
美国	63,435,887.0
格陵兰	314,103.0
大洋洲	63,507,776.0
澳大利亚	27,710,013.0
斐济	919.0
瓦努阿图	14,119,423.0
新西兰	12,234,597.0
巴布亚新几内亚	2,295,076.0



国别(或地区)	2007年1月 金额
所罗门群岛	4,508,908.0
基里巴斯	111,134.0
马绍尔群岛	2,527,706.0
其他地区	1,546,584.0
国(地)别不详的	1,546,584.0
*欧盟28国	48,575,466.0

\*此项为特殊地区专项统计，计算总额时请勿统计在内。



## 版 权 声 明

本报告的内容，包括但不限于其文本、数据和图像，版权为

中华人民共和国商务部

中国食品土畜进出口商会

共同所有（以下称“版权所有方”）。保留所有权利。

### 使用授权

版权所有方据此授权您拷贝和显示本报告的内容，但仅限于个人或资料性及非商业用途，您所做的任何拷贝必须包含本版权声明。在未事先得到版权所有方书面允许的情况下，您无权对报告内容作任何改动。

[意见反馈](#)