

进出口月度统计报告

贸易国：土耳其 农产品

2007年1月

中华人民共和国商务部对外贸易司



一、概述

2007年1月，土耳其农产品出口金额7.2亿美元，环比增长∞%。2007年1月，土耳其农产品进口金额4.5亿美元，环比增长∞%。

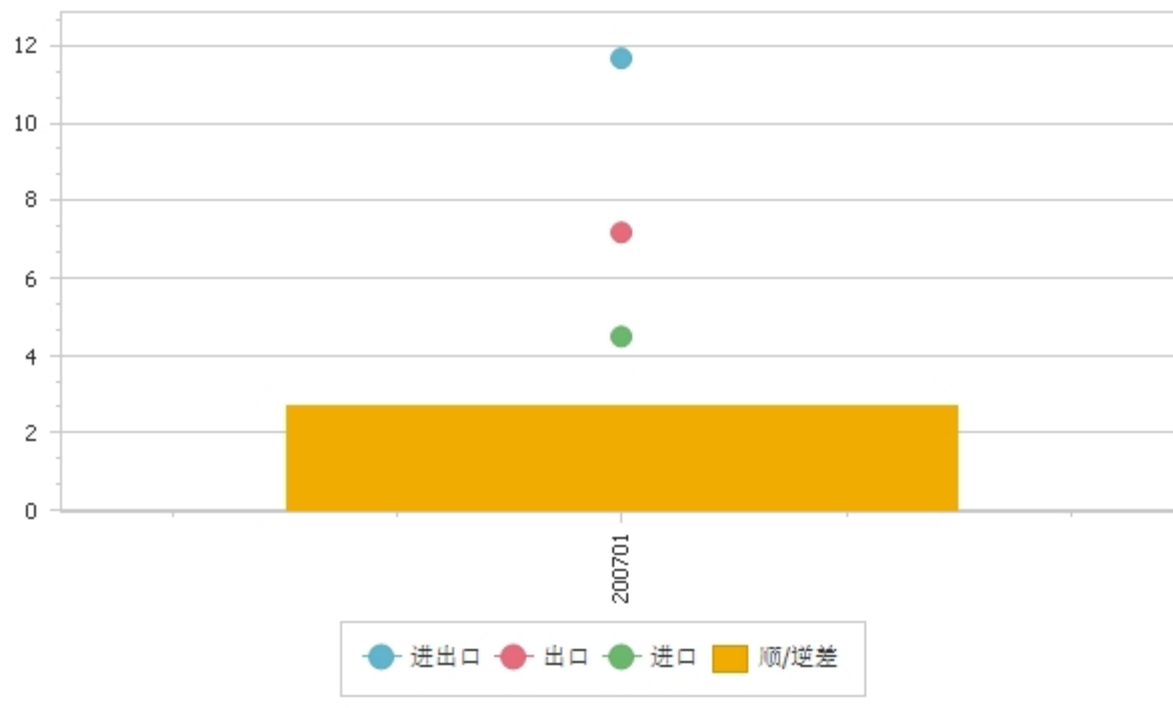
2007年1月，自土耳其进口农产品的国家和地区中，按金额排名第一位是伊拉克，金额6,757.1万美元；第二位是俄罗斯联邦，金额6,735.0万美元；第三位是德国，金额6,362.3万美元。

2007年1月，对土耳其出口农产品的国家和地区中，按金额排名第一位是美国，金额9,785.1万美元；第二位是乌克兰，金额2,262.3万美元；第三位是俄罗斯联邦，金额1,813.4万美元。

二、各月进出口走势

表1：2007年1月-1月各月进出口金额

金额单位：亿美元



三、分大洲情况图示

表2：2007年1月分洲出口金额

金额单位：亿美元

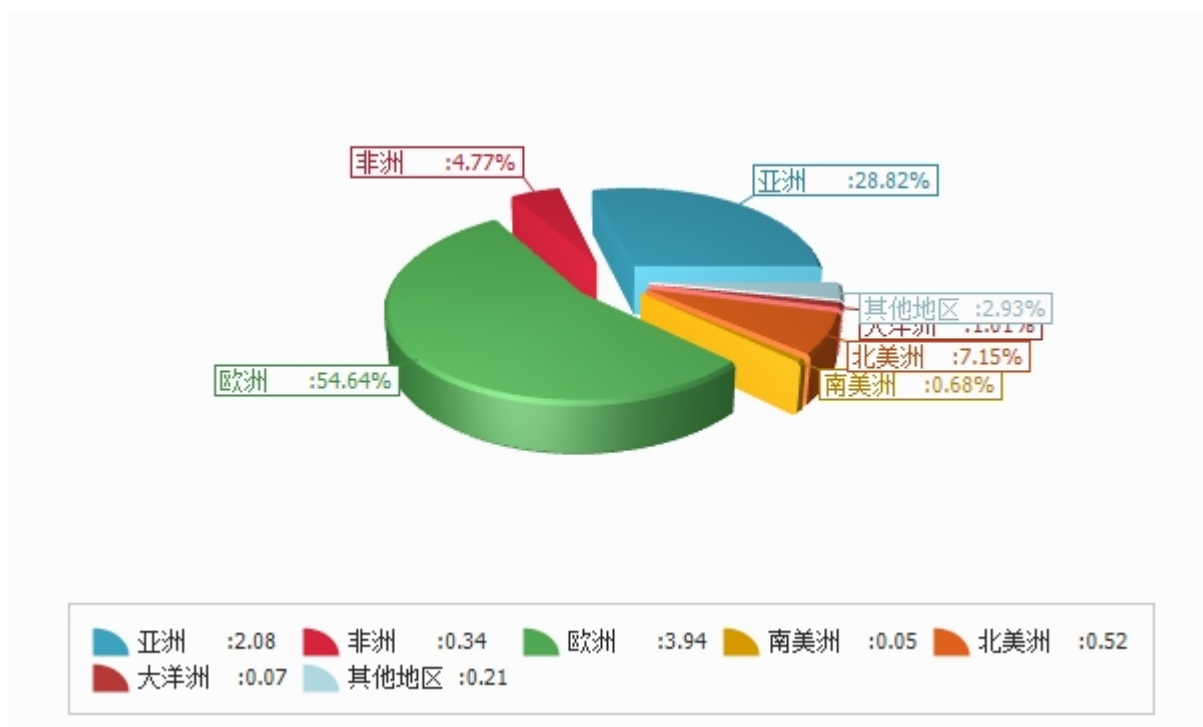
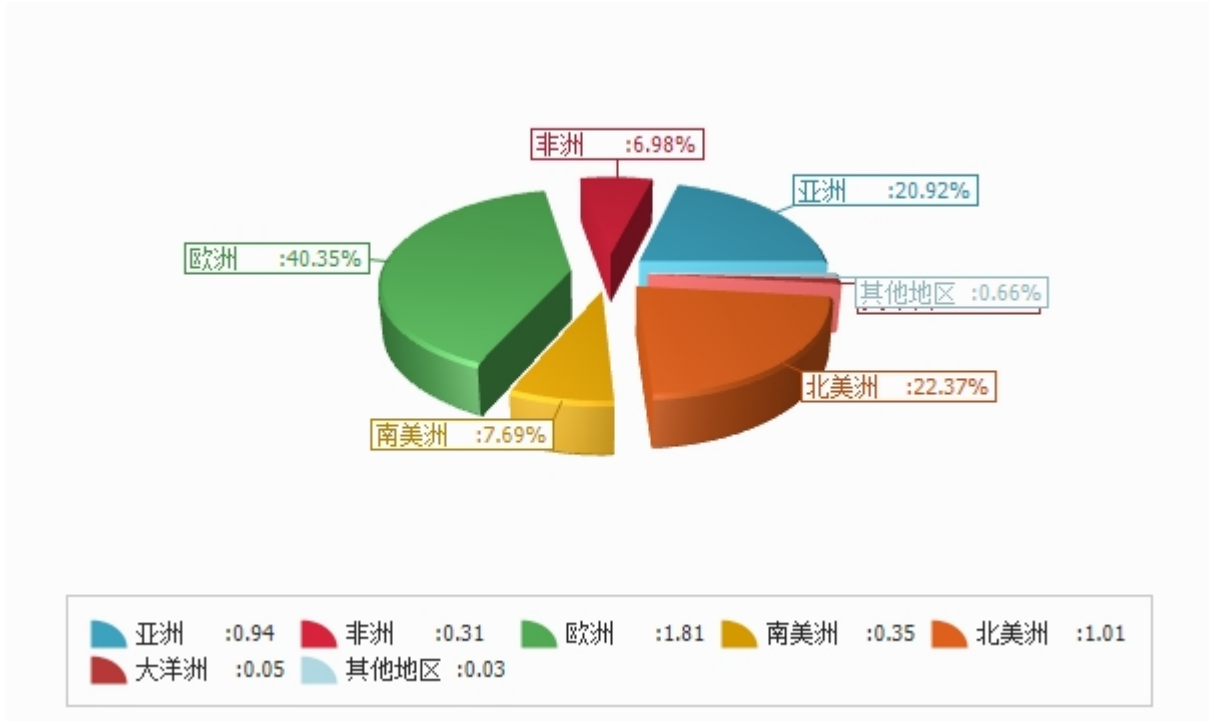


表3：2007年1月分洲进口金额

金额单位：亿美元



四、分国家（地区）情况

表4：2007年1月分国家（地区）出口情况（前20名当月）

单位：美元

国别(或地区)	2007年1月 金额
伊拉克	67,571,249.0
俄罗斯联邦	67,350,459.0
德国	63,623,120.0
美国	48,102,727.0
意大利	45,312,865.0
沙特阿拉伯	30,647,865.0
英国	24,117,181.0
荷兰	23,673,167.0
日本	23,556,668.0
法国	23,070,344.0
罗马尼亚	19,020,127.0
乌克兰	16,029,499.0
希腊	14,108,546.0
伊朗	12,120,579.0
西班牙	11,710,494.0
比利时	10,142,031.0
土耳其	8,875,657.0
阿塞拜疆	8,175,341.0
阿尔及利亚	8,073,438.0
印度尼西亚	8,067,356.0

仅显示按金额排名前10名的国家和地区。



表5：2007年1月分国家（地区）进口情况（前20名当月）

单位：美元

国别(或地区)	2007年1月 金额
美国	97,850,615.0
乌克兰	22,623,104.0
俄罗斯联邦	18,133,610.0
哈萨克斯坦	18,055,937.0
德国	16,744,239.0
印度	15,788,869.0
荷兰	14,985,503.0
马来西亚	13,971,805.0
法国	13,256,361.0
希腊	12,732,128.0
巴西	12,669,199.0
土库曼斯坦	11,586,659.0
罗马尼亚	10,565,774.0
阿根廷	10,379,811.0
意大利	9,745,729.0
西班牙	9,682,677.0
印度尼西亚	9,361,179.0
爱尔兰	8,885,111.0
保加利亚	8,608,593.0
埃及	7,467,304.0

仅显示按金额排名前10名的国家和地区。

表6：2007年1月分国家（地区）出口情况（当月）

单位：美元

国别(或地区)	2007年1月 金额
亚洲	207,692,540.0
阿富汗	298,350.0
巴林	308,635.0
孟加拉国	1,267,752.0
文莱	68,813.0
柬埔寨	39,568.0
香港	479,997.0
印度	2,062,945.0
印度尼西亚	8,067,356.0
伊朗	12,120,579.0
伊拉克	67,571,249.0
以色列	6,296,946.0
日本	23,556,668.0
约旦	2,418,439.0
科威特	1,643,267.0
黎巴嫩	3,247,554.0
马来西亚	717,001.0
马尔代夫	182,094.0
蒙古	237,174.0
尼泊尔	32,135.0
阿曼	332,686.0
巴基斯坦	589,279.0
巴勒斯坦	2,889,875.0
菲律宾	531,803.0
卡塔尔	411,975.0
沙特阿拉伯	30,647,865.0
新加坡	629,702.0
韩国	4,887,989.0
斯里兰卡	1,855,028.0
叙利亚	5,529,711.0
泰国	866,576.0
土耳其	8,875,657.0
阿拉伯联合酋长国	4,278,231.0



国别(或地区)	2007年1月 金额
也门	3,151,210.0
越南	1,592,822.0
中国	2,272,316.0
台湾省	218,912.0
哈萨克斯坦	2,337,916.0
吉尔吉斯斯坦	1,693,859.0
塔吉克斯坦	1,025,874.0
土库曼斯坦	1,392,577.0
乌兹别克斯坦	1,064,155.0
非洲	34,370,159.0
阿尔及利亚	8,073,438.0
安哥拉	879,811.0
贝宁	102,378.0
喀麦隆	420,995.0
佛得角	13,687.0
刚果(布)	599,388.0
吉布提	568,633.0
埃及	4,298,212.0
赤道几内亚	30,330.0
埃塞俄比亚	340,195.0
加蓬	13,565.0
冈比亚	188,462.0
加纳	514,776.0
几内亚	154,889.0
科特迪瓦	509,064.0
肯尼亚	823,234.0
利比里亚	505,349.0
利比亚	3,816,100.0
马达加斯加	306,349.0
马里	8,634.0
毛里塔尼亚	199,050.0
毛里求斯	116,126.0
摩洛哥	581,864.0
莫桑比克	184,868.0
尼日利亚	653,385.0
卢旺达	109,203.0



国别(或地区)	2007年1月 金额
圣多美和普林西比	37,157.0
塞内加尔	1,256,336.0
塞舌尔	220,661.0
塞拉利昂	279,306.0
索马里	126,657.0
南非	1,275,281.0
苏丹	2,063,286.0
坦桑尼亚	392,099.0
多哥	420,975.0
突尼斯	839,373.0
布基纳法索	16,411.0
刚果(金)	37,712.0
厄立特里亚	3,392,920.0
欧洲	393,699,446.0
比利时	10,142,031.0
丹麦	3,655,987.0
英国	24,117,181.0
德国	63,623,120.0
法国	23,070,344.0
爱尔兰	901,929.0
意大利	45,312,865.0
荷兰	23,673,167.0
希腊	14,108,546.0
葡萄牙	1,150,380.0
西班牙	11,710,494.0
阿尔巴尼亚	2,850,535.0
奥地利	6,288,122.0
保加利亚	7,501,191.0
芬兰	561,354.0
匈牙利	2,287,352.0
马耳他	109,303.0
挪威	1,114,498.0
波兰	5,938,708.0
罗马尼亚	19,020,127.0
瑞典	2,469,652.0
瑞士	7,539,083.0



国别(或地区)	2007年1月 金额
爱沙尼亚	88,485.0
拉脱维亚	433,369.0
立陶宛	1,385,090.0
格鲁吉亚	2,395,701.0
阿塞拜疆	8,175,341.0
白俄罗斯	935,604.0
摩尔多瓦	3,012,286.0
俄罗斯联邦	67,350,459.0
乌克兰	16,029,499.0
斯洛文尼亚	903,572.0
克罗地亚	1,851,404.0
捷克	2,188,705.0
斯洛伐克	1,426,208.0
马其顿	3,096,356.0
波斯尼亚—黑塞哥维那	2,019,448.0
塞尔维亚	4,036,933.0
黑山	226,999.0
欧洲其他国家(地区)	998,018.0
南美洲	4,913,613.0
阿根廷	149,949.0
巴西	2,275,909.0
开曼群岛	32,698.0
智利	84,603.0
哥伦比亚	62,061.0
哥斯达黎加	208,503.0
多米尼加共和国	237,046.0
厄瓜多尔	132,864.0
格林纳达	3,680.0
海地	217,865.0
洪都拉斯	111,888.0
牙买加	194,152.0
墨西哥	814,824.0
尼加拉瓜	15,051.0
巴拿马	11,659.0
巴拉圭	25,319.0
秘鲁	40,138.0



国别(或地区)	2007年1月 金额
苏里南	29,194.0
特立尼达和多巴哥	128,775.0
乌拉圭	73,037.0
委内瑞拉	32,537.0
英属维尔京群岛	10,651.0
荷属安地列斯群岛	21,210.0
北美洲	51,549,032.0
加拿大	3,446,305.0
美国	48,102,727.0
大洋洲	7,244,748.0
澳大利亚	6,233,172.0
斐济	28,851.0
新西兰	982,725.0
其他地区	21,103,348.0
国(地)别不详的	21,103,348.0
*欧盟28国	273,918,686.0

*此项为特殊地区专项统计，计算总额时请勿统计在内。

表7：2007年1月分国家（地区）进口情况（当月）

单位：美元

国别(或地区)	2007年1月 金额
亚洲	94,101,940.0
阿富汗	602,921.0
孟加拉国	1,170.0
香港	22,658.0
印度	15,788,869.0
印度尼西亚	9,361,179.0
伊朗	607,581.0
伊拉克	6,015.0
以色列	1,727,895.0
日本	41,925.0
科威特	6,895.0
黎巴嫩	1,137,902.0
马来西亚	13,971,805.0
巴基斯坦	1,311,146.0
菲律宾	155,286.0
沙特阿拉伯	15,959.0
新加坡	183,159.0
韩国	48,208.0
斯里兰卡	459,070.0
叙利亚	1,293,192.0
泰国	3,908,698.0
土耳其	2,605,641.0
阿拉伯联合酋长国	135,581.0
也门	5,639.0
越南	382,851.0
中国	4,083,619.0
哈萨克斯坦	18,055,937.0
吉尔吉斯斯坦	2,166,717.0
塔吉克斯坦	235,962.0
土库曼斯坦	11,586,659.0
乌兹别克斯坦	4,191,801.0
非洲	31,402,431.0
阿尔及利亚	147,073.0



国别(或地区)	2007年1月 金额
喀麦隆	274,729.0
埃及	7,467,304.0
赤道几内亚	13,461.0
埃塞俄比亚	855,971.0
加纳	4,037,100.0
科特迪瓦	5,743,424.0
肯尼亚	113,818.0
利比亚	7,200.0
马达加斯加	17,584.0
马拉维	1,125,193.0
马里	111,468.0
毛里塔尼亚	6,000.0
摩洛哥	743,265.0
莫桑比克	2,154,082.0
纳米比亚	22,766.0
尼日尔	38,086.0
尼日利亚	514,504.0
塞内加尔	32,133.0
索马里	287,855.0
南非	2,355,135.0
苏丹	291,906.0
坦桑尼亚	683,758.0
突尼斯	287,118.0
乌干达	2,448.0
赞比亚	216,405.0
津巴布韦	3,852,645.0
欧洲	181,492,761.0
比利时	2,087,655.0
丹麦	1,861,435.0
英国	6,255,257.0
德国	16,744,239.0
法国	13,256,361.0
爱尔兰	8,885,111.0
意大利	9,745,729.0
荷兰	14,985,503.0
希腊	12,732,128.0



国别(或地区)	2007年1月 金额
葡萄牙	526,758.0
西班牙	9,682,677.0
阿尔巴尼亚	399,600.0
奥地利	1,092,933.0
保加利亚	8,608,593.0
芬兰	34,317.0
匈牙利	2,696,978.0
冰岛	222,987.0
列支敦士登	16,986.0
挪威	4,171,443.0
波兰	4,306,483.0
罗马尼亚	10,565,774.0
瑞典	486,980.0
瑞士	1,692,504.0
拉脱维亚	61,863.0
立陶宛	51,170.0
格鲁吉亚	917,108.0
阿塞拜疆	2,774,290.0
摩尔多瓦	840,197.0
俄罗斯联邦	18,133,610.0
乌克兰	22,623,104.0
斯洛文尼亚	63,120.0
克罗地亚	307,377.0
捷克	825,203.0
斯洛伐克	642,088.0
马其顿	410,573.0
波斯尼亚—黑塞哥维那	135,739.0
塞尔维亚	2,600,768.0
欧洲其他国家(地区)	48,120.0
南美洲	34,572,772.0
阿根廷	10,379,811.0
巴哈马	2,202.0
巴西	12,669,199.0
智利	113,746.0
哥伦比亚	143,887.0
哥斯达黎加	262,525.0



国别(或地区)	2007年1月 金额
古巴	16,508.0
厄瓜多尔	6,018,719.0
危地马拉	1,072,960.0
圭亚那	1,046.0
墨西哥	201,360.0
巴拿马	1,510,252.0
秘鲁	1,933,615.0
萨尔瓦多	3,925.0
乌拉圭	243,017.0
北美洲	100,615,722.0
加拿大	2,765,107.0
美国	97,850,615.0
大洋洲	4,666,980.0
澳大利亚	2,971,516.0
新西兰	1,695,464.0
其他地区	2,950,272.0
国(地)别不详的	2,950,272.0
*欧盟28国	126,505,732.0

*此项为特殊地区专项统计，计算总额时请勿统计在内。

版 权 声 明

本报告的内容，包括但不限于其文本、数据和图像，版权为

中华人民共和国商务部

中国食品土畜进出口商会

共同所有（以下称“版权所有方”）。保留所有权利。

使用授权

版权所有方据此授权您拷贝和显示本报告的内容，但仅限于个人或资料性及非商业用途，您所做的任何拷贝必须包含本版权声明。在未事先得到版权所有方书面允许的情况下，您无权对报告内容作任何改动。

[意见反馈](#)