

进出口月度统计报告

贸易国：英国 农产品

2007年7月

中华人民共和国商务部对外贸易司



一、概述

2007年7月，英国农产品出口金额20.4亿美元，环比增长0.6%。2007年1至7月，英国农产品出口金额136.6亿美元。2007年7月，英国农产品进口金额49.1亿美元，环比增长2.6%。2007年1至7月，英国农产品进口金额326.8亿美元。

2007年7月，自英国进口农产品的国家和地区中，按金额排名第一位是爱尔兰，金额4.1亿美元；第二位是法国，金额2.3亿美元；第三位是西班牙，金额1.7亿美元。

2007年7月，对英国出口农产品的国家和地区中，按金额排名第一位是荷兰，金额7.6亿美元；第二位是法国，金额5.8亿美元；第三位是爱尔兰，金额4.2亿美元。

2007年1-

7月，自英国进口农产品的国家和地区中，按金额排名第一位是爱尔兰，金额27.6亿美元；第二位是法国，金额16.2亿美元；第三位是美国，金额10.3亿美元。

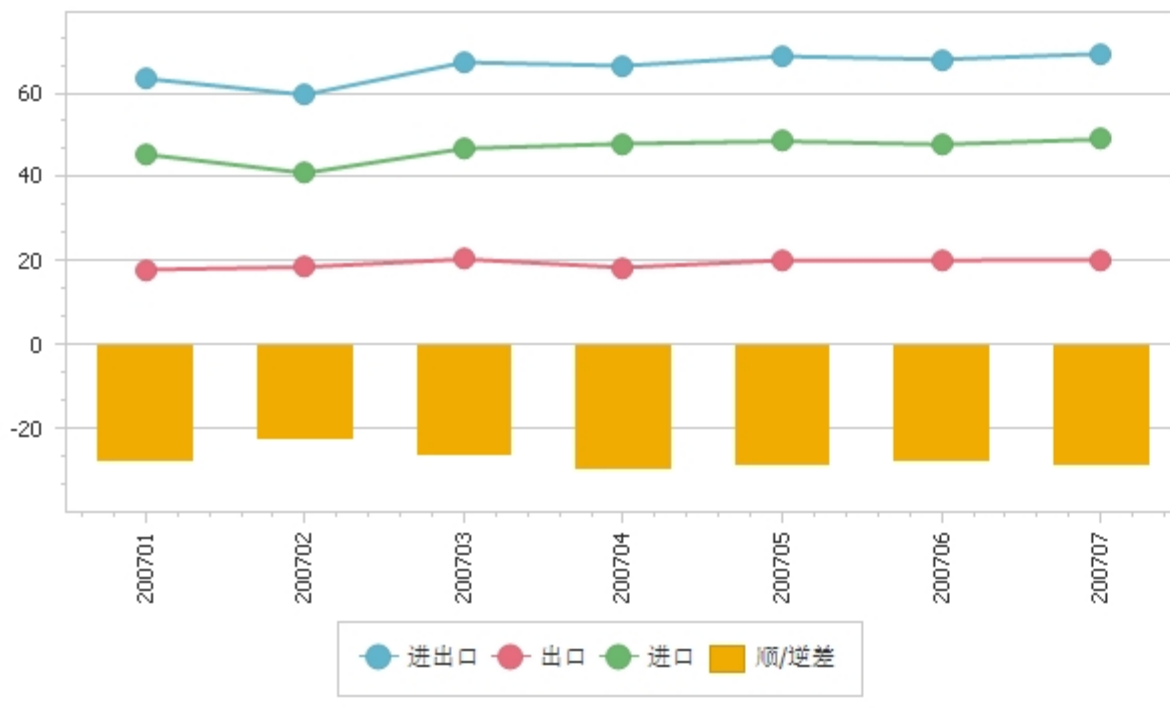
2007年1-

7月，对英国出口农产品的国家和地区中，按金额排名第一位是荷兰，金额50.2亿美元；第二位是法国，金额38.0亿美元；第三位是爱尔兰，金额27.3亿美元。

二、各月进出口走势

表1：2007年1月-7月各月进出口金额

金额单位：亿美元



三、分大洲情况图示

表2：2007年7月分洲出口金额

金额单位：亿美元

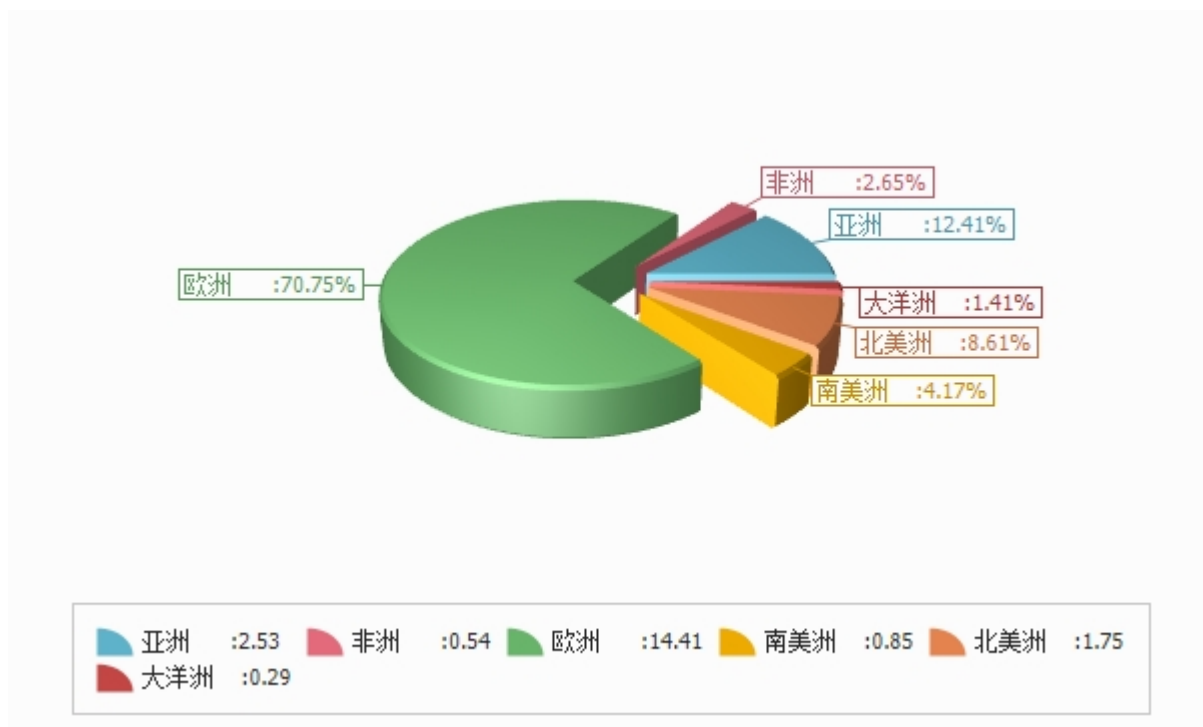


表3：2007年7月分洲进口金额

金额单位：亿美元

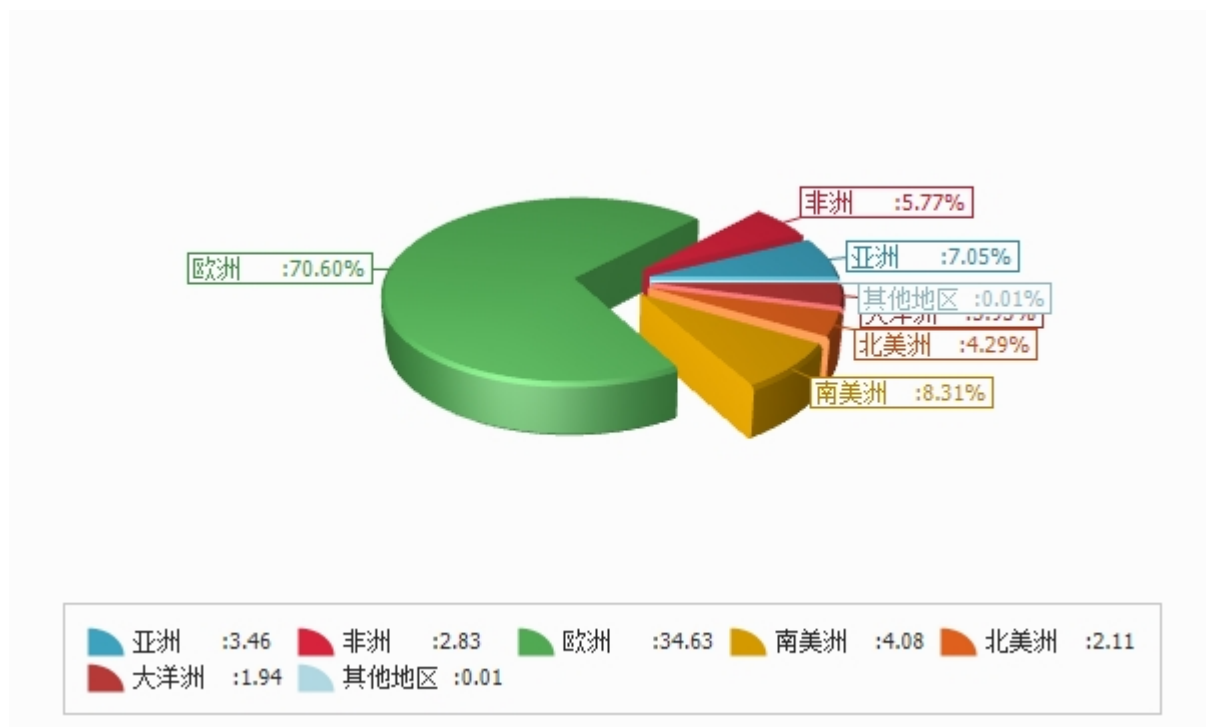


表4：2007年1-7月分洲出口金额

金额单位：亿美元

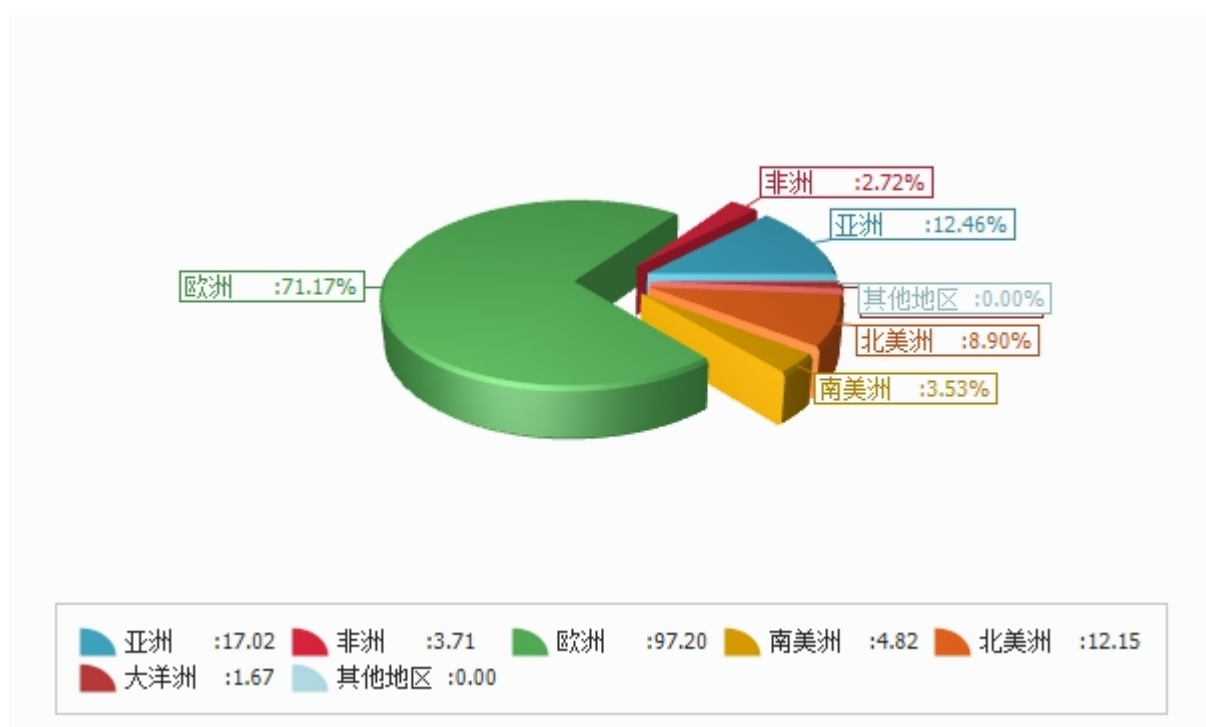
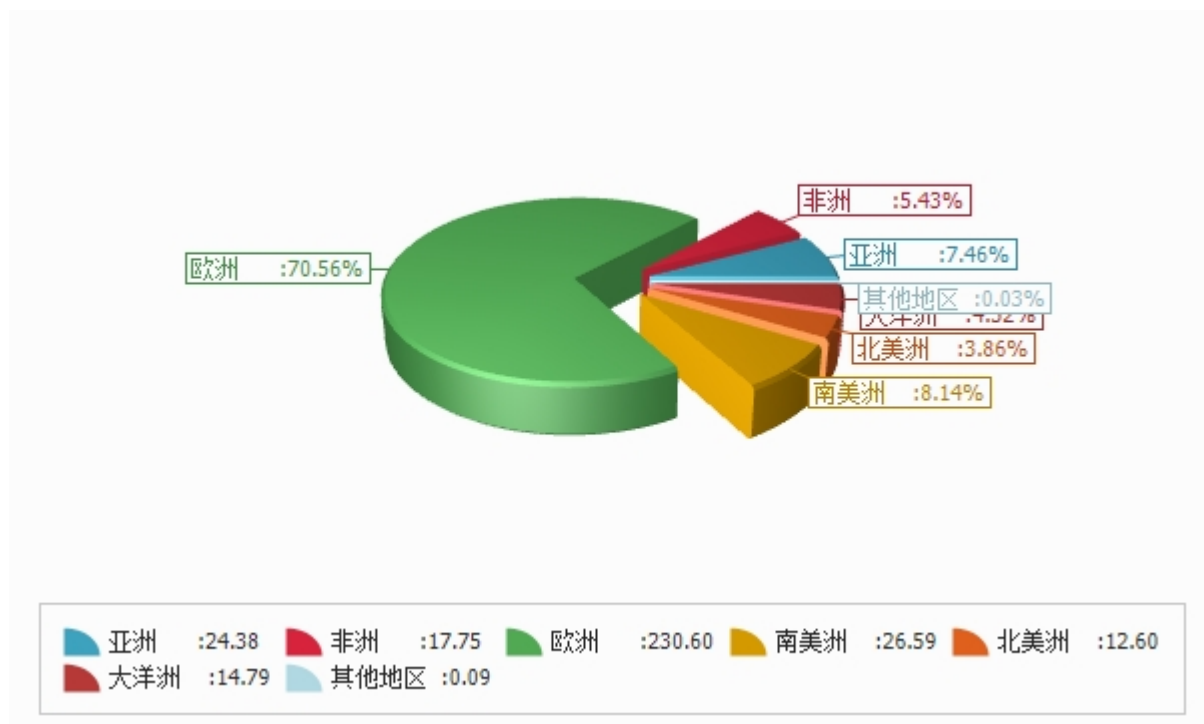


表5：2007年1-7月分洲进口金额

金额单位：亿美元





四、分国家（地区）情况

表6：2007年7月分国家（地区）出口情况（前20名当月）

单位：美元

| 国别(或地区) | 2007年7月 金额 |
|----------|---------------|
| 爱尔兰 | 412,471,350.0 |
| 法国 | 233,319,588.0 |
| 西班牙 | 168,889,483.0 |
| 美国 | 147,769,585.0 |
| 德国 | 127,843,549.0 |
| 荷兰 | 108,454,604.0 |
| 意大利 | 85,961,856.0 |
| 比利时 | 56,164,540.0 |
| 希腊 | 46,051,061.0 |
| 新加坡 | 30,216,403.0 |
| 瑞典 | 29,163,128.0 |
| 日本 | 28,727,877.0 |
| 加拿大 | 26,798,878.0 |
| 委内瑞拉 | 26,714,339.0 |
| 澳大利亚 | 25,080,815.0 |
| 丹麦 | 24,324,201.0 |
| 南非 | 22,675,322.0 |
| 阿拉伯联合酋长国 | 22,671,765.0 |
| 韩国 | 22,168,235.0 |
| 葡萄牙 | 18,902,387.0 |

仅显示按金额排名前10名的国家和地区。

表7：2007年7月分国家（地区）进口情况（前20名当月）

单位：美元

| 国别(或地区) | 2007年7月 金额 |
|---------|---------------|
| 荷兰 | 757,277,293.0 |
| 法国 | 581,118,949.0 |
| 爱尔兰 | 419,439,873.0 |
| 德国 | 381,456,809.0 |
| 意大利 | 265,884,940.0 |
| 比利时 | 246,120,679.0 |
| 西班牙 | 220,817,429.0 |
| 丹麦 | 190,529,787.0 |
| 美国 | 157,655,407.0 |
| 巴西 | 127,129,238.0 |
| 澳大利亚 | 97,249,682.0 |
| 新西兰 | 89,803,303.0 |
| 南非 | 88,413,274.0 |
| 波兰 | 76,276,599.0 |
| 泰国 | 69,710,138.0 |
| 冰岛 | 64,435,201.0 |
| 中国 | 60,563,827.0 |
| 智利 | 54,457,389.0 |
| 加拿大 | 52,863,451.0 |
| 阿根廷 | 49,717,958.0 |

仅显示按金额排名前10名的国家和地区。

表8：2007年1-7月分国家（地区）出口情况（前20名累计）

单位：美元

| 国别(或地区) | 2007年1—7月 金额 |
|----------|-----------------|
| 爱尔兰 | 2,755,550,264.0 |
| 法国 | 1,617,599,090.0 |
| 美国 | 1,028,700,631.0 |
| 西班牙 | 1,006,655,159.0 |
| 德国 | 930,549,637.0 |
| 荷兰 | 722,749,803.0 |
| 意大利 | 576,486,565.0 |
| 比利时 | 441,988,339.0 |
| 希腊 | 247,837,191.0 |
| 新加坡 | 214,120,923.0 |
| 丹麦 | 206,566,016.0 |
| 日本 | 190,681,617.0 |
| 瑞典 | 190,378,939.0 |
| 韩国 | 182,354,366.0 |
| 加拿大 | 181,972,296.0 |
| 阿拉伯联合酋长国 | 157,295,087.0 |
| 南非 | 145,646,201.0 |
| 澳大利亚 | 143,533,678.0 |
| 葡萄牙 | 140,675,322.0 |
| 俄罗斯联邦 | 132,058,449.0 |

仅显示按金额排名前10名的国家和地区。

表9：2007年1-7月分国家（地区）进口情况（前20名累计）

单位：美元

| 国别(或地区) | 2007年1—7月 金额 |
|---------|-----------------|
| 荷兰 | 5,021,787,987.0 |
| 法国 | 3,799,611,508.0 |
| 爱尔兰 | 2,730,121,753.0 |
| 德国 | 2,522,333,999.0 |
| 西班牙 | 1,956,174,788.0 |
| 比利时 | 1,632,551,012.0 |
| 意大利 | 1,582,364,748.0 |
| 丹麦 | 1,289,396,624.0 |
| 美国 | 989,735,199.0 |
| 巴西 | 791,810,347.0 |
| 新西兰 | 683,720,823.0 |
| 澳大利亚 | 682,329,563.0 |
| 南非 | 531,011,080.0 |
| 波兰 | 435,681,060.0 |
| 智利 | 433,268,961.0 |
| 中国 | 420,367,607.0 |
| 泰国 | 411,868,086.0 |
| 冰岛 | 380,985,773.0 |
| 印度 | 326,309,014.0 |
| 阿根廷 | 314,831,912.0 |

仅显示按金额排名前10名的国家和地区。

表10：2007年7月分国家（地区）出口情况（当月）

单位：美元

| 国别(或地区) | 2007年7月 金额 |
|---------|---------------|
| 亚洲 | 252,708,897.0 |
| 阿富汗 | 788,777.0 |
| 巴林 | 2,203,533.0 |
| 孟加拉国 | 862,502.0 |
| 文莱 | 337,900.0 |
| 缅甸 | 130,037.0 |
| 柬埔寨 | 23,299.0 |
| 塞浦路斯 | 9,957,953.0 |
| 香港 | 12,339,378.0 |
| 印度 | 14,648,937.0 |
| 印度尼西亚 | 5,631,584.0 |
| 伊朗 | 1,037,212.0 |
| 伊拉克 | 206,209.0 |
| 以色列 | 4,924,202.0 |
| 日本 | 28,727,877.0 |
| 约旦 | 1,325,145.0 |
| 科威特 | 4,573,487.0 |
| 黎巴嫩 | 3,918,669.0 |
| 马来西亚 | 3,978,650.0 |
| 马尔代夫 | 200,584.0 |
| 蒙古 | 219,831.0 |
| 尼泊尔 | 468,348.0 |
| 阿曼 | 1,354,234.0 |
| 巴基斯坦 | 1,961,716.0 |
| 菲律宾 | 2,721,871.0 |
| 卡塔尔 | 2,915,304.0 |
| 沙特阿拉伯 | 11,571,923.0 |
| 新加坡 | 30,216,403.0 |
| 韩国 | 22,168,235.0 |
| 斯里兰卡 | 1,149,335.0 |
| 叙利亚 | 648,882.0 |
| 泰国 | 6,136,402.0 |
| 土耳其 | 17,444,647.0 |



| 国别(或地区) | 2007年7月 金额 |
|----------|---------------|
| 阿拉伯联合酋长国 | 22,671,765.0 |
| 也门 | 2,489,764.0 |
| 越南 | 2,108,156.0 |
| 中国 | 16,883,808.0 |
| 台湾省 | 13,320,906.0 |
| 哈萨克斯坦 | 441,432.0 |
| 非洲 | 53,922,286.0 |
| 阿尔及利亚 | 1,891,798.0 |
| 安哥拉 | 609,967.0 |
| 贝宁 | 1,836,505.0 |
| 博茨瓦那 | 22,195.0 |
| 喀麦隆 | 646,649.0 |
| 佛得角 | 38,837.0 |
| 刚果(布) | 45,805.0 |
| 吉布提 | 425,009.0 |
| 埃及 | 4,780,921.0 |
| 赤道几内亚 | 107,871.0 |
| 埃塞俄比亚 | 45,728.0 |
| 加蓬 | 106,823.0 |
| 冈比亚 | 663,438.0 |
| 加纳 | 2,412,854.0 |
| 几内亚 | 117,179.0 |
| 科特迪瓦 | 1,190,623.0 |
| 肯尼亚 | 1,714,906.0 |
| 利比里亚 | 696,312.0 |
| 利比亚 | 253,230.0 |
| 马达加斯加 | 57,825.0 |
| 马拉维 | 78,763.0 |
| 马里 | 201,352.0 |
| 毛里塔尼亚 | 4,832.0 |
| 毛里求斯 | 480,943.0 |
| 摩洛哥 | 831,609.0 |
| 莫桑比克 | 130,495.0 |
| 纳米比亚 | 217,580.0 |
| 尼日尔 | 84,260.0 |
| 尼日利亚 | 8,840,870.0 |



| 国别(或地区) | 2007年7月 金额 |
|---------|-----------------|
| 卢旺达 | 23,169.0 |
| 塞内加尔 | 312,687.0 |
| 塞舌尔 | 281,976.0 |
| 塞拉利昂 | 67,724.0 |
| 南非 | 22,675,322.0 |
| 苏丹 | 270,386.0 |
| 坦桑尼亚 | 346,244.0 |
| 多哥 | 96,182.0 |
| 突尼斯 | 288,551.0 |
| 乌干达 | 216,449.0 |
| 布基纳法索 | 335,038.0 |
| 刚果(金) | 57,538.0 |
| 赞比亚 | 129,726.0 |
| 津巴布韦 | 217,989.0 |
| 非洲其他 | 68,126.0 |
| 欧洲 | 1,440,704,625.0 |
| 比利时 | 56,164,540.0 |
| 丹麦 | 24,324,201.0 |
| 德国 | 127,843,549.0 |
| 法国 | 233,319,588.0 |
| 爱尔兰 | 412,471,350.0 |
| 意大利 | 85,961,856.0 |
| 卢森堡 | 295,316.0 |
| 荷兰 | 108,454,604.0 |
| 希腊 | 46,051,061.0 |
| 葡萄牙 | 18,902,387.0 |
| 西班牙 | 168,889,483.0 |
| 安道尔 | 655,089.0 |
| 奥地利 | 6,269,052.0 |
| 保加利亚 | 3,665,741.0 |
| 芬兰 | 9,779,590.0 |
| 直布罗陀 | 6,234,978.0 |
| 匈牙利 | 5,182,153.0 |
| 冰岛 | 2,296,492.0 |
| 列支敦士登 | 352,567.0 |
| 马耳他 | 4,291,462.0 |



| 国别(或地区) | 2007年7月 金额 |
|------------|---------------|
| 挪威 | 18,725,522.0 |
| 波兰 | 14,031,343.0 |
| 罗马尼亚 | 5,047,523.0 |
| 圣马力诺 | 13,974.0 |
| 瑞典 | 29,163,128.0 |
| 瑞士 | 12,055,451.0 |
| 爱沙尼亚 | 6,955,035.0 |
| 拉脱维亚 | 1,977,403.0 |
| 立陶宛 | 1,025,631.0 |
| 格鲁吉亚 | 1,005,991.0 |
| 阿塞拜疆 | 36,191.0 |
| 白俄罗斯 | 22,469.0 |
| 俄罗斯联邦 | 12,897,524.0 |
| 乌克兰 | 3,523,605.0 |
| 斯洛文尼亚 | 1,131,763.0 |
| 克罗地亚 | 1,216,078.0 |
| 捷克 | 7,228,961.0 |
| 斯洛伐克 | 1,511,150.0 |
| 马其顿 | 51,913.0 |
| 波斯尼亚—黑塞哥维那 | 395,847.0 |
| 法罗群岛 | 976,513.0 |
| 塞尔维亚 | 306,551.0 |
| 南美洲 | 84,941,799.0 |
| 安提瓜和巴布达 | 662,626.0 |
| 阿根廷 | 1,860,327.0 |
| 阿鲁巴岛 | 7,716,896.0 |
| 巴哈马 | 1,273,507.0 |
| 巴巴多斯 | 1,042,786.0 |
| 伯利兹 | 462,567.0 |
| 玻利维亚 | 210,063.0 |
| 巴西 | 8,292,175.0 |
| 开曼群岛 | 209,945.0 |
| 智利 | 1,361,503.0 |
| 哥伦比亚 | 7,586,013.0 |
| 多米尼克 | 300,337.0 |
| 哥斯达黎加 | 846,291.0 |



| 国别(或地区) | 2007年7月 金额 |
|------------|---------------|
| 古巴 | 56,096.0 |
| 多米尼加共和国 | 350,438.0 |
| 厄瓜多尔 | 1,206,967.0 |
| 格林纳达 | 140,416.0 |
| 危地马拉 | 456,082.0 |
| 圭亚那 | 162,206.0 |
| 海地 | 69,798.0 |
| 洪都拉斯 | 119,317.0 |
| 牙买加 | 1,344,913.0 |
| 墨西哥 | 9,821,491.0 |
| 尼加拉瓜 | 48,329.0 |
| 巴拿马 | 2,243,808.0 |
| 巴拉圭 | 491,277.0 |
| 秘鲁 | 1,142,719.0 |
| 圣卢西亚 | 489,202.0 |
| 圣文森特和格林纳丁斯 | 617,753.0 |
| 萨尔瓦多 | 212,018.0 |
| 苏里南 | 1,113,396.0 |
| 特立尼达和多巴哥 | 993,780.0 |
| 特克斯和凯科斯群岛 | 25,107.0 |
| 乌拉圭 | 2,292,412.0 |
| 委内瑞拉 | 26,714,339.0 |
| 英属维尔京群岛 | 81,340.0 |
| 圣其茨—尼维斯 | 405,894.0 |
| 荷属安地列斯群岛 | 1,602,748.0 |
| 拉美洲其他 | 914,917.0 |
| 北美洲 | 175,238,974.0 |
| 加拿大 | 26,798,878.0 |
| 美国 | 147,769,585.0 |
| 百慕大 | 670,511.0 |
| 大洋洲 | 28,731,650.0 |
| 澳大利亚 | 25,080,815.0 |
| 斐济 | 11,412.0 |
| 新喀里多尼亚 | 192,591.0 |
| 新西兰 | 3,025,345.0 |
| 巴布亚新几内亚 | 80,541.0 |



| 国别(或地区) | 2007年7月 金额 |
|---------|-----------------|
| 基里巴斯 | 3,950.0 |
| 法属波利尼西亚 | 60,790.0 |
| 大洋洲其他 | 276,206.0 |
| *欧盟28国 | 1,391,111,901.0 |

*此项为特殊地区专项统计，计算总额时请勿统计在内。

表11：2007年7月分国家（地区）进口情况（当月）

单位：美元

| 国别(或地区) | 2007年7月 金额 |
|----------|---------------|
| 亚洲 | 345,882,464.0 |
| 巴林 | 1,220.0 |
| 孟加拉国 | 10,519,324.0 |
| 缅甸 | 1,464,094.0 |
| 柬埔寨 | 3,441.0 |
| 塞浦路斯 | 3,548,133.0 |
| 香港 | 2,172,365.0 |
| 印度 | 45,601,849.0 |
| 印度尼西亚 | 21,055,047.0 |
| 伊朗 | 2,050,158.0 |
| 以色列 | 10,427,140.0 |
| 日本 | 3,097,837.0 |
| 约旦 | 953,104.0 |
| 老挝 | 63,465.0 |
| 黎巴嫩 | 736,740.0 |
| 澳门 | 107,328.0 |
| 马来西亚 | 11,935,357.0 |
| 马尔代夫 | 1,161,359.0 |
| 蒙古 | 89,605.0 |
| 尼泊尔 | 497,002.0 |
| 阿曼 | 14,629.0 |
| 巴基斯坦 | 12,752,251.0 |
| 巴勒斯坦 | 71,252.0 |
| 菲律宾 | 5,997,487.0 |
| 沙特阿拉伯 | 369,267.0 |
| 新加坡 | 6,472,215.0 |
| 韩国 | 1,059,994.0 |
| 斯里兰卡 | 6,423,841.0 |
| 叙利亚 | 531,883.0 |
| 泰国 | 69,710,138.0 |
| 土耳其 | 44,143,424.0 |
| 阿拉伯联合酋长国 | 1,205,883.0 |
| 也门 | 27,715.0 |



| 国别(或地区) | 2007年7月 金额 |
|---------|---------------|
| 越南 | 15,434,280.0 |
| 中国 | 60,563,827.0 |
| 台湾省 | 1,130,217.0 |
| 哈萨克斯坦 | 4,465,269.0 |
| 土库曼斯坦 | 24,324.0 |
| 非洲 | 283,267,776.0 |
| 阿尔及利亚 | 754,583.0 |
| 博茨瓦那 | 3,640,968.0 |
| 布隆迪 | 39,303.0 |
| 喀麦隆 | 4,893,789.0 |
| 乍得 | 519,986.0 |
| 科摩罗 | 35,352.0 |
| 刚果(布) | 10,261.0 |
| 埃及 | 23,302,807.0 |
| 埃塞俄比亚 | 2,490,266.0 |
| 冈比亚 | 785,832.0 |
| 加纳 | 28,986,761.0 |
| 科特迪瓦 | 2,056,031.0 |
| 肯尼亚 | 33,367,676.0 |
| 马达加斯加 | 59,712.0 |
| 马拉维 | 2,003,938.0 |
| 毛里求斯 | 13,733,094.0 |
| 摩洛哥 | 11,152,857.0 |
| 莫桑比克 | 17,974,983.0 |
| 纳米比亚 | 5,330,576.0 |
| 尼日利亚 | 2,846,539.0 |
| 卢旺达 | 199,209.0 |
| 塞内加尔 | 978,774.0 |
| 塞舌尔 | 4,892,532.0 |
| 塞拉利昂 | 26,563.0 |
| 南非 | 88,413,274.0 |
| 苏丹 | 538,062.0 |
| 坦桑尼亚 | 1,109,029.0 |
| 多哥 | 64,225.0 |
| 突尼斯 | 267,628.0 |
| 乌干达 | 1,258,290.0 |



| 国别(或地区) | 2007年7月 金额 |
|---------|-----------------|
| 布基纳法索 | 488,683.0 |
| 刚果(金) | 6,380.0 |
| 赞比亚 | 3,260,932.0 |
| 津巴布韦 | 3,155,935.0 |
| 莱索托 | 34,345.0 |
| 斯威士兰 | 24,531,006.0 |
| 厄立特里亚 | 7,602.0 |
| 非洲其他 | 49,993.0 |
| 欧洲 | 3,463,186,642.0 |
| 比利时 | 246,120,679.0 |
| 丹麦 | 190,529,787.0 |
| 德国 | 381,456,809.0 |
| 法国 | 581,118,949.0 |
| 爱尔兰 | 419,439,873.0 |
| 意大利 | 265,884,940.0 |
| 卢森堡 | 772,541.0 |
| 荷兰 | 757,277,293.0 |
| 希腊 | 26,663,234.0 |
| 葡萄牙 | 27,717,869.0 |
| 西班牙 | 220,817,429.0 |
| 奥地利 | 31,987,098.0 |
| 保加利亚 | 8,579,787.0 |
| 芬兰 | 3,423,231.0 |
| 匈牙利 | 15,389,293.0 |
| 冰岛 | 64,435,201.0 |
| 列支敦士登 | 2,052,822.0 |
| 马耳他 | 765,640.0 |
| 挪威 | 24,154,348.0 |
| 波兰 | 76,276,599.0 |
| 罗马尼亚 | 2,622,349.0 |
| 瑞典 | 23,481,291.0 |
| 瑞士 | 27,805,137.0 |
| 爱沙尼亚 | 142,514.0 |
| 拉脱维亚 | 1,160,358.0 |
| 立陶宛 | 8,420,815.0 |
| 格鲁吉亚 | 2,149,902.0 |



| 国别(或地区) | 2007年7月 金额 |
|------------|---------------|
| 白俄罗斯 | 2,939.0 |
| 摩尔多瓦 | 95,798.0 |
| 俄罗斯联邦 | 8,736,131.0 |
| 乌克兰 | 6,732,435.0 |
| 斯洛文尼亚 | 568,313.0 |
| 克罗地亚 | 1,041,460.0 |
| 捷克 | 18,994,685.0 |
| 斯洛伐克 | 4,165,483.0 |
| 马其顿 | 28,325.0 |
| 波斯尼亚—黑塞哥维那 | 26,260.0 |
| 法罗群岛 | 11,465,310.0 |
| 塞尔维亚 | 662,948.0 |
| 黑山 | 11,013.0 |
| 欧洲其他国家(地区) | 9,754.0 |
| 南美洲 | 407,846,052.0 |
| 阿根廷 | 49,717,958.0 |
| 巴巴多斯 | 10,496,903.0 |
| 伯利兹 | 4,870,931.0 |
| 玻利维亚 | 2,860,048.0 |
| 巴西 | 127,129,238.0 |
| 智利 | 54,457,389.0 |
| 哥伦比亚 | 30,316,600.0 |
| 多米尼克 | 1,125,519.0 |
| 哥斯达黎加 | 19,630,223.0 |
| 古巴 | 1,182,089.0 |
| 多米尼加共和国 | 14,700,040.0 |
| 厄瓜多尔 | 8,789,353.0 |
| 格林纳达 | 11,580.0 |
| 危地马拉 | 1,573,799.0 |
| 圭亚那 | 522,768.0 |
| 洪都拉斯 | 3,924,782.0 |
| 牙买加 | 21,227,023.0 |
| 墨西哥 | 17,922,035.0 |
| 尼加拉瓜 | 753,029.0 |
| 巴拿马 | 1,888,318.0 |
| 巴拉圭 | 15,683.0 |



| 国别(或地区) | 2007年7月 金额 |
|------------|-----------------|
| 秘鲁 | 14,165,572.0 |
| 圣卢西亚 | 3,133,608.0 |
| 圣文森特和格林纳丁斯 | 1,128,025.0 |
| 萨尔瓦多 | 289,648.0 |
| 苏里南 | 30,891.0 |
| 特立尼达和多巴哥 | 3,969,282.0 |
| 乌拉圭 | 11,736,405.0 |
| 委内瑞拉 | 277,313.0 |
| 北美洲 | 210,615,669.0 |
| 加拿大 | 52,863,451.0 |
| 美国 | 157,655,407.0 |
| 格陵兰 | 96,811.0 |
| 大洋洲 | 193,749,967.0 |
| 澳大利亚 | 97,249,682.0 |
| 斐济 | 698,553.0 |
| 瓦努阿图 | 40,288.0 |
| 新西兰 | 89,803,303.0 |
| 巴布亚新几内亚 | 5,897,577.0 |
| 所罗门群岛 | 4,653.0 |
| 汤加 | 14,525.0 |
| 基里巴斯 | 1,418.0 |
| 密克罗尼西亚联邦 | 2,237.0 |
| 大洋洲其他 | 37,731.0 |
| 其他地区 | 684,040.0 |
| 国(地)别不详的 | 684,040.0 |
| *欧盟28国 | 3,318,366,452.0 |

*此项为特殊地区专项统计，计算总额时请勿统计在内。

表12：2007年1-7月分国家（地区）出口情况（累计）

单位：美元

| 国别(或地区) | 2007年1—7月 金额 |
|---------|-----------------|
| 亚洲 | 1,701,952,730.0 |
| 阿富汗 | 1,427,027.0 |
| 巴林 | 15,890,881.0 |
| 孟加拉国 | 9,480,504.0 |
| 不丹 | 122,015.0 |
| 文莱 | 2,047,260.0 |
| 缅甸 | 866,221.0 |
| 柬埔寨 | 52,689.0 |
| 塞浦路斯 | 64,779,340.0 |
| 香港 | 95,400,566.0 |
| 印度 | 67,317,880.0 |
| 印度尼西亚 | 18,854,627.0 |
| 伊朗 | 8,065,177.0 |
| 伊拉克 | 2,203,196.0 |
| 以色列 | 45,223,811.0 |
| 日本 | 190,681,617.0 |
| 约旦 | 9,804,208.0 |
| 科威特 | 26,617,283.0 |
| 老挝 | 10,737.0 |
| 黎巴嫩 | 22,143,120.0 |
| 澳门 | 1,154,585.0 |
| 马来西亚 | 32,521,426.0 |
| 马尔代夫 | 2,179,076.0 |
| 蒙古 | 454,684.0 |
| 尼泊尔 | 1,764,731.0 |
| 阿曼 | 8,480,786.0 |
| 巴基斯坦 | 9,438,030.0 |
| 巴勒斯坦 | 593,748.0 |
| 菲律宾 | 13,410,264.0 |
| 卡塔尔 | 15,938,871.0 |
| 沙特阿拉伯 | 74,451,726.0 |
| 新加坡 | 214,120,923.0 |
| 韩国 | 182,354,366.0 |



| 国别(或地区) | 2007年1—7月 金额 |
|----------|-----------------|
| 斯里兰卡 | 12,420,694.0 |
| 叙利亚 | 5,746,615.0 |
| 泰国 | 61,719,515.0 |
| 土耳其 | 86,763,147.0 |
| 阿拉伯联合酋长国 | 157,295,087.0 |
| 也门 | 7,939,047.0 |
| 越南 | 8,887,905.0 |
| 中国 | 128,908,749.0 |
| 台湾省 | 89,716,550.0 |
| 哈萨克斯坦 | 4,228,484.0 |
| 吉尔吉斯斯坦 | 11,533.0 |
| 土库曼斯坦 | 72,800.0 |
| 乌兹别克斯坦 | 391,229.0 |
| 非洲 | 371,236,926.0 |
| 阿尔及利亚 | 18,909,720.0 |
| 安哥拉 | 1,960,776.0 |
| 贝宁 | 10,670,165.0 |
| 博茨瓦那 | 113,649.0 |
| 布隆迪 | 292,946.0 |
| 喀麦隆 | 3,202,504.0 |
| 佛得角 | 432,385.0 |
| 中非 | 61,077.0 |
| 乍得 | 24,741.0 |
| 刚果(布) | 1,653,532.0 |
| 吉布提 | 2,759,502.0 |
| 埃及 | 42,754,563.0 |
| 赤道几内亚 | 2,104,589.0 |
| 埃塞俄比亚 | 3,318,560.0 |
| 加蓬 | 2,319,028.0 |
| 冈比亚 | 2,961,803.0 |
| 加纳 | 15,723,552.0 |
| 几内亚 | 287,147.0 |
| 几内亚(比绍) | 7,754.0 |
| 科特迪瓦 | 6,963,888.0 |
| 肯尼亚 | 9,830,544.0 |
| 利比里亚 | 1,216,678.0 |



| 国别(或地区) | 2007年1—7月 金额 |
|----------|-----------------|
| 利比亚 | 5,186,919.0 |
| 马达加斯加 | 624,537.0 |
| 马拉维 | 204,740.0 |
| 马里 | 635,867.0 |
| 毛里塔尼亚 | 170,526.0 |
| 毛里求斯 | 3,805,988.0 |
| 摩洛哥 | 15,875,290.0 |
| 莫桑比克 | 790,185.0 |
| 纳米比亚 | 510,956.0 |
| 尼日尔 | 393,828.0 |
| 尼日利亚 | 42,392,315.0 |
| 卢旺达 | 241,381.0 |
| 圣多美和普林西比 | 13,558.0 |
| 塞内加尔 | 4,150,040.0 |
| 塞舌尔 | 1,398,434.0 |
| 塞拉利昂 | 1,405,031.0 |
| 索马里 | 265,468.0 |
| 南非 | 145,646,201.0 |
| 苏丹 | 3,206,292.0 |
| 坦桑尼亚 | 2,617,495.0 |
| 多哥 | 1,302,667.0 |
| 突尼斯 | 2,968,591.0 |
| 乌干达 | 1,434,108.0 |
| 布基纳法索 | 1,264,603.0 |
| 刚果(金) | 1,223,473.0 |
| 赞比亚 | 864,994.0 |
| 津巴布韦 | 562,503.0 |
| 梅利利亚 | 6,955.0 |
| 斯威士兰 | 116,905.0 |
| 厄立特里亚 | 20,195.0 |
| 马约特岛 | 3,236,252.0 |
| 非洲其他 | 1,131,526.0 |
| 欧洲 | 9,719,812,127.0 |
| 比利时 | 441,988,339.0 |
| 丹麦 | 206,566,016.0 |
| 德国 | 930,549,637.0 |



| 国别(或地区) | 2007年1—7月 金额 |
|---------|-----------------|
| 法国 | 1,617,599,090.0 |
| 爱尔兰 | 2,755,550,264.0 |
| 意大利 | 576,486,565.0 |
| 卢森堡 | 5,043,729.0 |
| 荷兰 | 722,749,803.0 |
| 希腊 | 247,837,191.0 |
| 葡萄牙 | 140,675,322.0 |
| 西班牙 | 1,006,655,159.0 |
| 阿尔巴尼亚 | 287,996.0 |
| 安道尔 | 3,501,768.0 |
| 奥地利 | 40,121,404.0 |
| 保加利亚 | 15,675,798.0 |
| 芬兰 | 60,074,587.0 |
| 直布罗陀 | 45,079,281.0 |
| 匈牙利 | 36,193,142.0 |
| 冰岛 | 17,029,394.0 |
| 列支敦士登 | 2,883,737.0 |
| 马耳他 | 40,341,612.0 |
| 挪威 | 97,821,801.0 |
| 波兰 | 106,230,287.0 |
| 罗马尼亚 | 24,584,915.0 |
| 圣马力诺 | 207,941.0 |
| 瑞典 | 190,378,939.0 |
| 瑞士 | 79,277,057.0 |
| 爱沙尼亚 | 49,516,343.0 |
| 拉脱维亚 | 13,252,928.0 |
| 立陶宛 | 10,293,010.0 |
| 格鲁吉亚 | 2,859,492.0 |
| 亚美尼亚 | 203,469.0 |
| 阿塞拜疆 | 195,417.0 |
| 白俄罗斯 | 1,211,450.0 |
| 摩尔多瓦 | 358,449.0 |
| 俄罗斯联邦 | 132,058,449.0 |
| 乌克兰 | 23,424,679.0 |
| 斯洛文尼亚 | 6,016,544.0 |
| 克罗地亚 | 8,161,057.0 |



| 国别(或地区) | 2007年1—7月 金额 |
|------------|-----------------|
| 捷克 | 43,732,225.0 |
| 斯洛伐克 | 9,134,648.0 |
| 马其顿 | 223,269.0 |
| 波斯尼亚—黑塞哥维那 | 1,038,466.0 |
| 梵蒂冈城国 | 9,962.0 |
| 法罗群岛 | 3,324,885.0 |
| 塞尔维亚 | 3,103,810.0 |
| 黑山 | 270,973.0 |
| 欧洲其他国家(地区) | 31,828.0 |
| 南美洲 | 482,454,232.0 |
| 安提瓜和巴布达 | 3,521,609.0 |
| 阿根廷 | 11,484,885.0 |
| 阿鲁巴岛 | 30,345,578.0 |
| 巴哈马 | 5,758,660.0 |
| 巴巴多斯 | 7,849,984.0 |
| 伯利兹 | 3,156,426.0 |
| 玻利维亚 | 2,216,457.0 |
| 巴西 | 62,732,555.0 |
| 开曼群岛 | 1,291,126.0 |
| 智利 | 18,538,438.0 |
| 哥伦比亚 | 24,772,622.0 |
| 多米尼克 | 1,927,722.0 |
| 哥斯达黎加 | 5,222,448.0 |
| 古巴 | 1,765,898.0 |
| 多米尼加共和国 | 8,218,613.0 |
| 厄瓜多尔 | 8,699,810.0 |
| 格林纳达 | 1,536,687.0 |
| 危地马拉 | 2,781,797.0 |
| 圭亚那 | 1,536,644.0 |
| 海地 | 873,447.0 |
| 洪都拉斯 | 625,719.0 |
| 牙买加 | 6,996,094.0 |
| 墨西哥 | 44,628,597.0 |
| 蒙特塞拉特 | 76,131.0 |
| 尼加拉瓜 | 227,711.0 |
| 巴拿马 | 33,459,659.0 |



| 国别(或地区) | 2007年1—7月 金额 |
|------------|-----------------|
| 巴拉圭 | 5,717,170.0 |
| 秘鲁 | 9,227,429.0 |
| 圣卢西亚 | 3,707,567.0 |
| 圣文森特和格林纳丁斯 | 3,391,590.0 |
| 萨尔瓦多 | 1,183,197.0 |
| 苏里南 | 5,325,372.0 |
| 特立尼达和多巴哥 | 11,278,886.0 |
| 特克斯和凯科斯群岛 | 415,895.0 |
| 乌拉圭 | 17,924,542.0 |
| 委内瑞拉 | 107,737,512.0 |
| 英属维尔京群岛 | 1,360,796.0 |
| 圣其茨—尼维斯 | 2,238,786.0 |
| 圣皮埃尔和密克隆 | 7,538.0 |
| 荷属安地列斯群岛 | 17,595,231.0 |
| 拉美洲其他 | 5,097,404.0 |
| 北美洲 | 1,215,177,336.0 |
| 加拿大 | 181,972,296.0 |
| 美国 | 1,028,700,631.0 |
| 百慕大 | 4,504,409.0 |
| 大洋洲 | 167,055,302.0 |
| 澳大利亚 | 143,533,678.0 |
| 斐济 | 60,625.0 |
| 瑙鲁 | 6,908.0 |
| 新喀里多尼亚 | 1,433,849.0 |
| 新西兰 | 19,933,599.0 |
| 巴布亚新几内亚 | 222,130.0 |
| 所罗门群岛 | 158,034.0 |
| 基里巴斯 | 10,245.0 |
| 法属波利尼西亚 | 233,245.0 |
| 大洋洲其他 | 1,462,989.0 |
| 其他地区 | 1,659.0 |
| 国(地)别不详的 | 1,659.0 |
| *欧盟28国 | 9,370,187,894.0 |

*此项为特殊地区专项统计，计算总额时请勿统计在内。

表13：2007年1-7月分国家（地区）进口情况（累计）

单位：美元

| 国别(或地区) | 2007年1—7月 金额 |
|---------|-----------------|
| 亚洲 | 2,438,279,918.0 |
| 阿富汗 | 36,095.0 |
| 巴林 | 94,616.0 |
| 孟加拉国 | 48,974,607.0 |
| 不丹 | 20,762.0 |
| 缅甸 | 10,043,681.0 |
| 柬埔寨 | 3,441.0 |
| 塞浦路斯 | 40,233,914.0 |
| 香港 | 14,110,082.0 |
| 印度 | 326,309,014.0 |
| 印度尼西亚 | 150,072,476.0 |
| 伊朗 | 13,205,571.0 |
| 以色列 | 179,421,158.0 |
| 日本 | 22,116,871.0 |
| 约旦 | 5,258,789.0 |
| 科威特 | 28,251.0 |
| 老挝 | 106,546.0 |
| 黎巴嫩 | 6,950,092.0 |
| 澳门 | 336,370.0 |
| 马来西亚 | 112,950,953.0 |
| 马尔代夫 | 17,647,859.0 |
| 蒙古 | 2,224,812.0 |
| 尼泊尔 | 578,238.0 |
| 阿曼 | 231,770.0 |
| 巴基斯坦 | 42,977,761.0 |
| 巴勒斯坦 | 616,936.0 |
| 菲律宾 | 38,010,284.0 |
| 卡塔尔 | 2,829.0 |
| 沙特阿拉伯 | 2,603,031.0 |
| 新加坡 | 38,218,877.0 |
| 韩国 | 7,952,256.0 |
| 斯里兰卡 | 48,998,353.0 |
| 叙利亚 | 3,143,515.0 |



| 国别(或地区) | 2007年1—7月 金额 |
|----------|-----------------|
| 泰国 | 411,868,086.0 |
| 土耳其 | 245,686,654.0 |
| 阿拉伯联合酋长国 | 120,859,603.0 |
| 也门 | 514,997.0 |
| 越南 | 84,791,912.0 |
| 中国 | 420,367,607.0 |
| 台湾省 | 10,062,136.0 |
| 哈萨克斯坦 | 10,140,257.0 |
| 土库曼斯坦 | 24,324.0 |
| 乌兹别克斯坦 | 484,532.0 |
| 非洲 | 1,774,964,542.0 |
| 阿尔及利亚 | 2,301,118.0 |
| 贝宁 | 154,699.0 |
| 博茨瓦那 | 20,245,051.0 |
| 布隆迪 | 148,685.0 |
| 喀麦隆 | 45,356,671.0 |
| 乍得 | 597,350.0 |
| 科摩罗 | 127,516.0 |
| 刚果(布) | 2,882,795.0 |
| 吉布提 | 87,049.0 |
| 埃及 | 125,256,544.0 |
| 埃塞俄比亚 | 13,498,109.0 |
| 冈比亚 | 3,878,715.0 |
| 加纳 | 194,605,411.0 |
| 几内亚 | 43,472.0 |
| 科特迪瓦 | 67,298,557.0 |
| 肯尼亚 | 238,220,194.0 |
| 利比亚 | 234,828.0 |
| 马达加斯加 | 3,707,157.0 |
| 马拉维 | 14,057,369.0 |
| 马里 | 22,401.0 |
| 毛里塔尼亚 | 20,200.0 |
| 毛里求斯 | 146,917,035.0 |
| 摩洛哥 | 90,559,674.0 |
| 莫桑比克 | 19,880,744.0 |
| 纳米比亚 | 20,272,741.0 |



| 国别(或地区) | 2007年1—7月 金额 |
|---------|------------------|
| 尼日利亚 | 47,677,061.0 |
| 卢旺达 | 924,560.0 |
| 塞内加尔 | 6,911,200.0 |
| 塞舌尔 | 47,556,655.0 |
| 塞拉利昂 | 87,056.0 |
| 南非 | 531,011,080.0 |
| 苏丹 | 32,002,392.0 |
| 坦桑尼亚 | 22,143,552.0 |
| 多哥 | 108,032.0 |
| 突尼斯 | 2,639,893.0 |
| 乌干达 | 7,484,046.0 |
| 布基纳法索 | 1,119,249.0 |
| 刚果(金) | 77,956.0 |
| 赞比亚 | 24,861,690.0 |
| 津巴布韦 | 8,947,806.0 |
| 莱索托 | 370,195.0 |
| 斯威士兰 | 30,398,484.0 |
| 厄立特里亚 | 63,266.0 |
| 马约特岛 | 12,044.0 |
| 非洲其他 | 194,240.0 |
| 欧洲 | 23,060,141,822.0 |
| 比利时 | 1,632,551,012.0 |
| 丹麦 | 1,289,396,624.0 |
| 德国 | 2,522,333,999.0 |
| 法国 | 3,799,611,508.0 |
| 爱尔兰 | 2,730,121,753.0 |
| 意大利 | 1,582,364,748.0 |
| 卢森堡 | 4,164,504.0 |
| 荷兰 | 5,021,787,987.0 |
| 希腊 | 169,996,297.0 |
| 葡萄牙 | 213,968,034.0 |
| 西班牙 | 1,956,174,788.0 |
| 阿尔巴尼亚 | 19,813.0 |
| 奥地利 | 190,581,880.0 |
| 保加利亚 | 24,660,614.0 |
| 芬兰 | 29,240,888.0 |



| 国别(或地区) | 2007年1—7月 金额 |
|------------|-----------------|
| 匈牙利 | 91,810,280.0 |
| 冰岛 | 380,985,773.0 |
| 列支敦士登 | 12,875,735.0 |
| 马耳他 | 4,346,432.0 |
| 挪威 | 156,161,980.0 |
| 波兰 | 435,681,060.0 |
| 罗马尼亚 | 12,517,388.0 |
| 瑞典 | 196,562,793.0 |
| 瑞士 | 134,814,856.0 |
| 爱沙尼亚 | 2,481,240.0 |
| 拉脱维亚 | 7,145,957.0 |
| 立陶宛 | 61,936,477.0 |
| 格鲁吉亚 | 14,799,761.0 |
| 亚美尼亚 | 39,711.0 |
| 阿塞拜疆 | 5,069.0 |
| 白俄罗斯 | 8,519.0 |
| 摩尔多瓦 | 931,073.0 |
| 俄罗斯联邦 | 58,894,077.0 |
| 乌克兰 | 41,211,318.0 |
| 斯洛文尼亚 | 3,429,877.0 |
| 克罗地亚 | 4,662,418.0 |
| 捷克 | 104,463,557.0 |
| 斯洛伐克 | 56,070,580.0 |
| 马其顿 | 99,788.0 |
| 波斯尼亚—黑塞哥维那 | 199,355.0 |
| 法罗群岛 | 102,881,682.0 |
| 塞尔维亚 | 8,095,430.0 |
| 黑山 | 45,433.0 |
| 欧洲其他国家(地区) | 9,754.0 |
| 南美洲 | 2,659,317,921.0 |
| 安提瓜和巴布达 | 42,309.0 |
| 阿根廷 | 314,831,912.0 |
| 阿鲁巴岛 | 312,958.0 |
| 巴哈马 | 11,251,674.0 |
| 巴巴多斯 | 23,185,192.0 |
| 伯利兹 | 36,873,147.0 |



| 国别(或地区) | 2007年1—7月 金额 |
|------------|-----------------|
| 玻利维亚 | 11,860,530.0 |
| 巴西 | 791,810,347.0 |
| 开曼群岛 | 103,262.0 |
| 智利 | 433,268,961.0 |
| 哥伦比亚 | 196,901,225.0 |
| 多米尼克 | 7,764,432.0 |
| 哥斯达黎加 | 168,745,461.0 |
| 古巴 | 6,273,233.0 |
| 多米尼加共和国 | 87,460,245.0 |
| 厄瓜多尔 | 56,914,499.0 |
| 格林纳达 | 119,234.0 |
| 危地马拉 | 17,697,868.0 |
| 圭亚那 | 31,946,518.0 |
| 洪都拉斯 | 22,101,661.0 |
| 牙买加 | 112,684,479.0 |
| 墨西哥 | 102,016,450.0 |
| 尼加拉瓜 | 7,716,127.0 |
| 巴拿马 | 15,438,748.0 |
| 巴拉圭 | 1,607,409.0 |
| 秘鲁 | 71,184,356.0 |
| 圣卢西亚 | 20,462,094.0 |
| 圣文森特和格林纳丁斯 | 9,075,421.0 |
| 萨尔瓦多 | 2,123,586.0 |
| 苏里南 | 173,116.0 |
| 特立尼达和多巴哥 | 19,243,758.0 |
| 乌拉圭 | 69,633,613.0 |
| 委内瑞拉 | 4,405,341.0 |
| 拉美洲其他 | 4,088,755.0 |
| 北美洲 | 1,260,424,301.0 |
| 加拿大 | 262,137,175.0 |
| 美国 | 989,735,199.0 |
| 格陵兰 | 8,506,906.0 |
| 百慕大 | 45,021.0 |
| 大洋洲 | 1,478,716,351.0 |
| 澳大利亚 | 682,329,563.0 |
| 斐济 | 62,853,071.0 |



| 国别(或地区) | 2007年1—7月 金额 |
|----------|------------------|
| 瑙鲁 | 64,891.0 |
| 瓦努阿图 | 291,006.0 |
| 新西兰 | 683,720,823.0 |
| 巴布亚新几内亚 | 45,945,907.0 |
| 所罗门群岛 | 2,813,305.0 |
| 汤加 | 41,691.0 |
| 基里巴斯 | 13,364.0 |
| 密克罗尼西亚联邦 | 27,193.0 |
| 马绍尔群岛 | 59,760.0 |
| 法属波利尼西亚 | 49,283.0 |
| 大洋洲其他 | 506,494.0 |
| 其他地区 | 8,900,277.0 |
| 国(地)别不详的 | 8,900,277.0 |
| *欧盟28国 | 22,188,296,609.0 |

*此项为特殊地区专项统计，计算总额时请勿统计在内。

版 权 声 明

本报告的内容，包括但不限于其文本、数据和图像，版权为

中华人民共和国商务部

中国食品土畜进出口商会

共同所有（以下称“版权所有方”）。保留所有权利。

使用授权

版权所有方据此授权您拷贝和显示本报告的内容，但仅限于个人或资料性及非商业用途，您所做的任何拷贝必须包含本版权声明。在未事先得到版权所有方书面允许的情况下，您无权对报告内容作任何改动。

[意见反馈](#)