

# 进出口月度统计报告

贸易国：美国 农产品

2007年5月

中华人民共和国商务部对外贸易司

## 一、概述

2007年5月，美国农产品出口金额73.4亿美元，环比增长2.3%。2007年1至5月，美国农产品出口金额366.8亿美元。2007年5月，美国农产品进口金额79.9亿美元，环比增长2.5%。2007年1至5月，美国农产品进口金额392.2亿美元。

2007年5月，自美国进口农产品的国家和地区中，按金额排名第一位是加拿大，金额15.0亿美元；第二位是墨西哥，金额10.8亿美元；第三位是日本，金额10.3亿美元。

2007年5月，对美国出口农产品的国家和地区中，按金额排名第一位是加拿大，金额16.5亿美元；第二位是墨西哥，金额11.6亿美元；第三位是中国，金额4.5亿美元。

2007年1-

5月，自美国进口农产品的国家和地区中，按金额排名第一位是加拿大，金额65.9亿美元；第二位是墨西哥，金额50.7亿美元；第三位是日本，金额50.1亿美元。

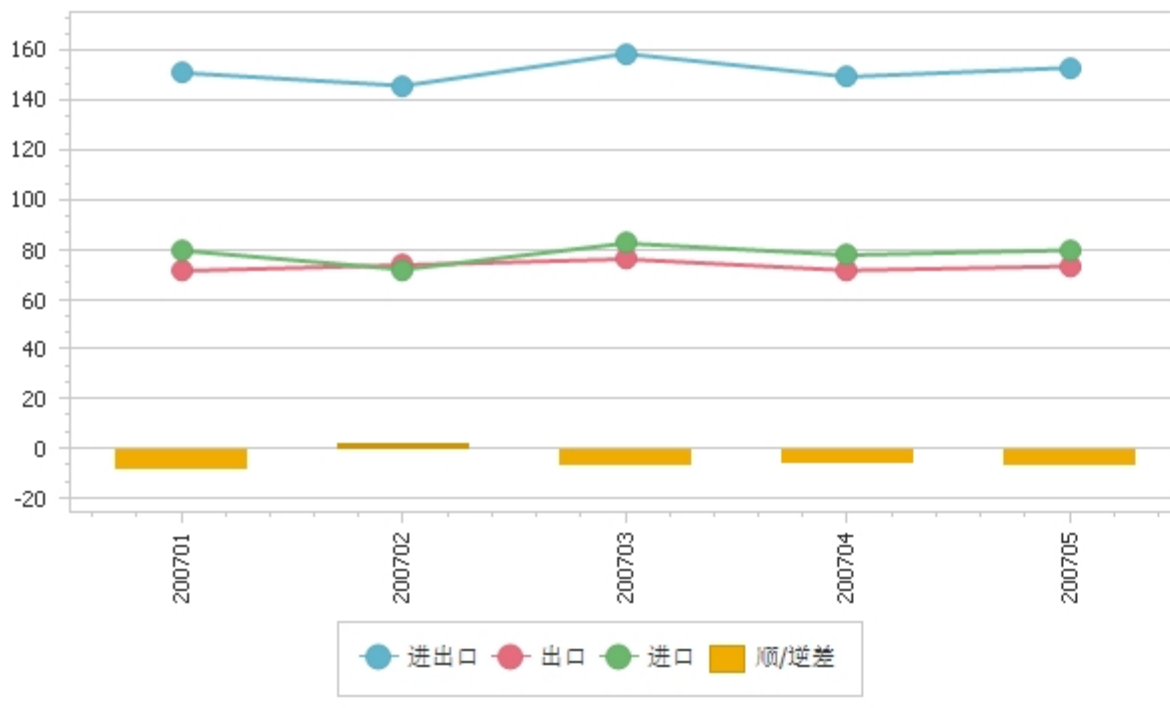
2007年1-

5月，对美国出口农产品的国家和地区中，按金额排名第一位是加拿大，金额71.8亿美元；第二位是墨西哥，金额56.6亿美元；第三位是中国，金额22.3亿美元。

## 二、各月进出口走势

表1：2007年1月-5月各月进出口金额

金额单位：亿美元



### 三、分大洲情况图示

表2：2007年5月分洲出口金额

金额单位：亿美元

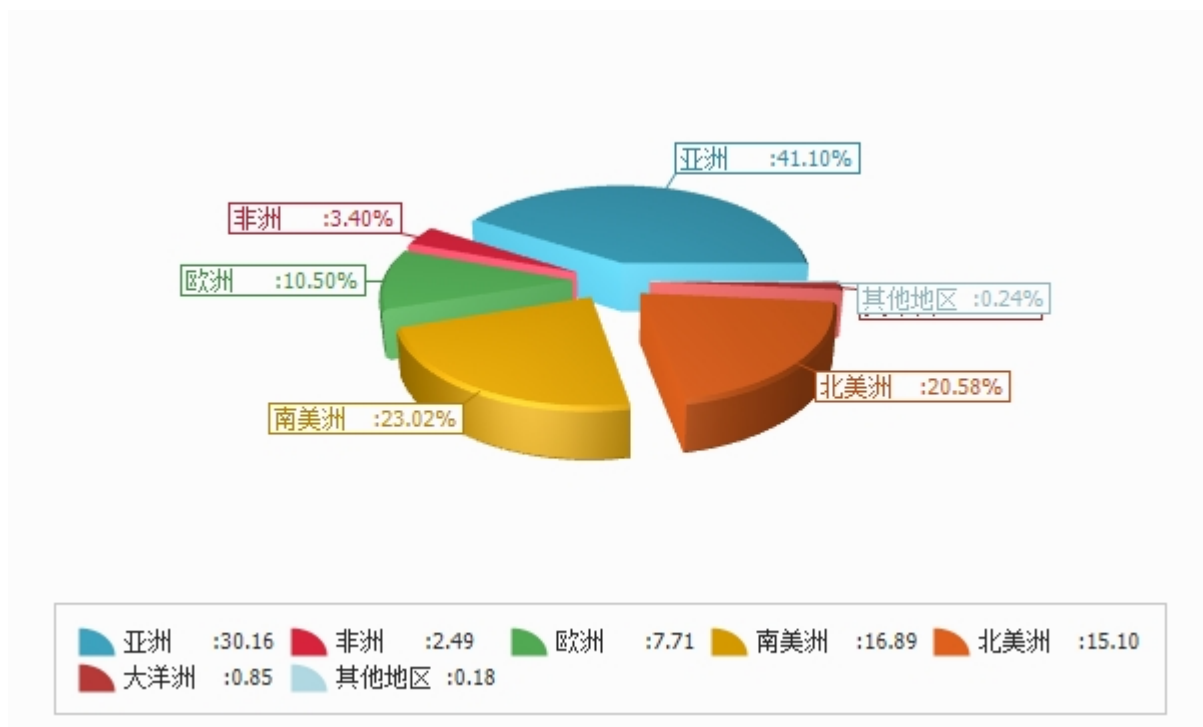


表3：2007年5月分洲进口金额

金额单位：亿美元

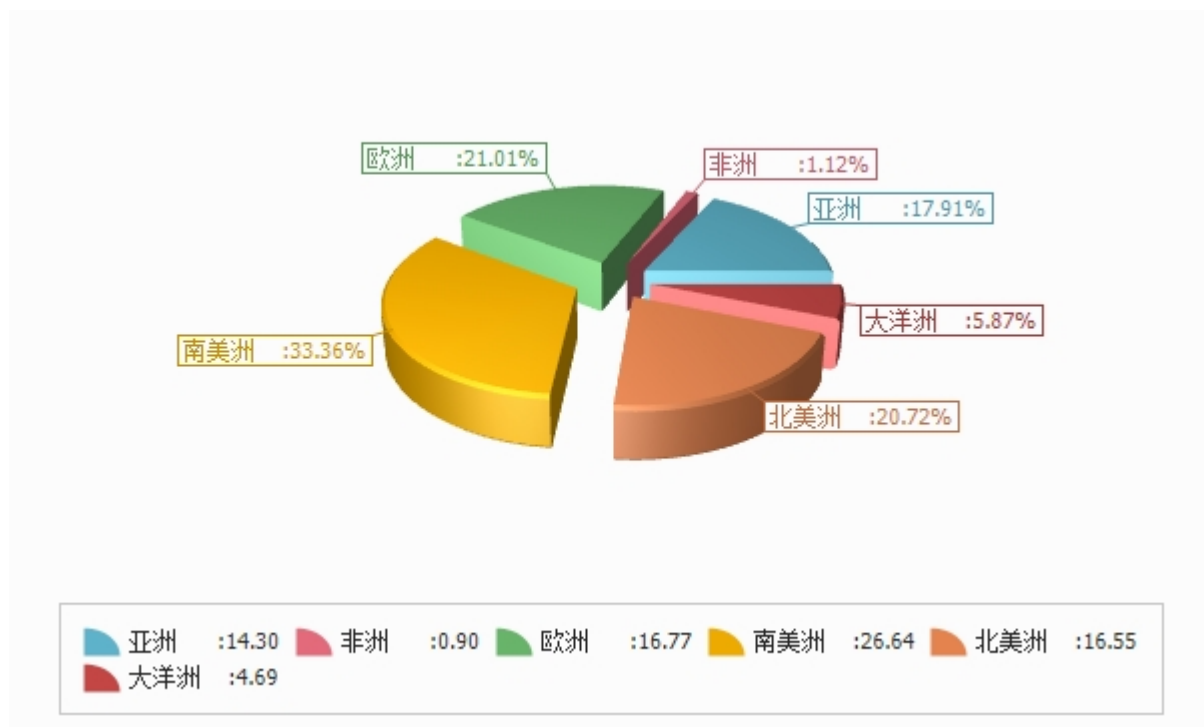


表4：2007年1-5月分洲出口金额

金额单位：亿美元

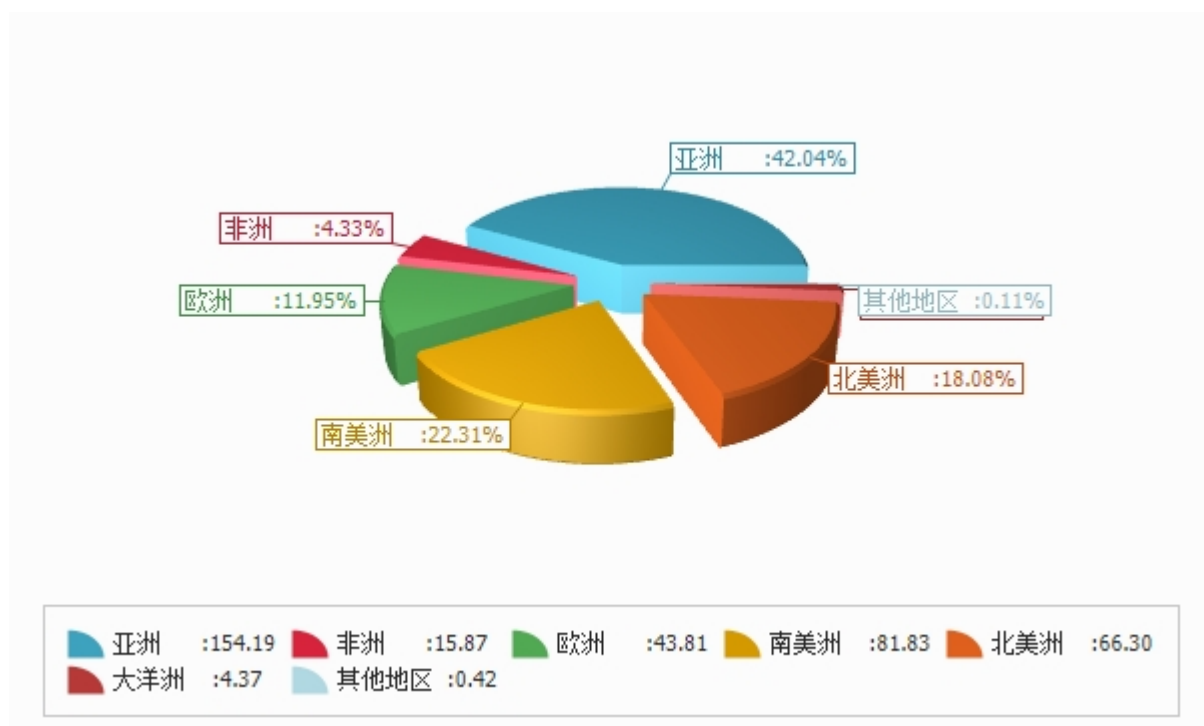
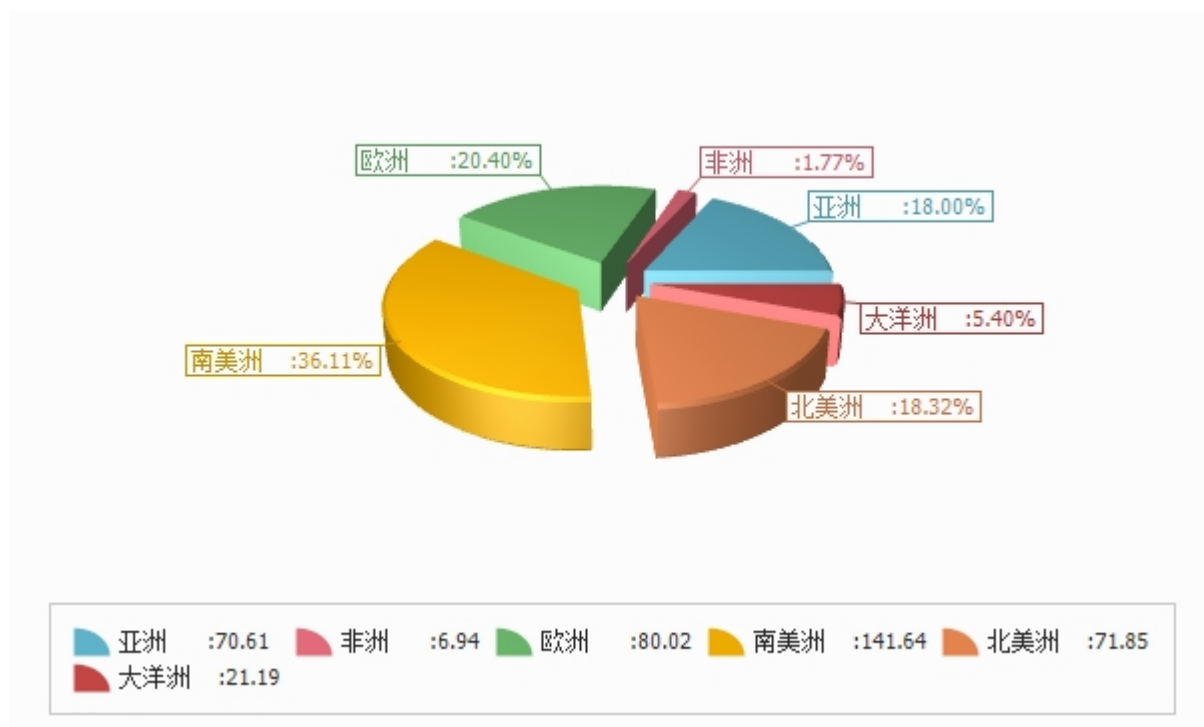


表5：2007年1-5月分洲进口金额

金额单位：亿美元





## 四、分国家（地区）情况

表6：2007年5月分国家（地区）出口情况（前20名当月）

单位：美元

国别(或地区)	2007年5月 金额
加拿大	1,502,769,962.0
墨西哥	1,083,406,780.0
日本	1,026,294,578.0
中国	630,593,556.0
韩国	247,474,568.0
台湾省	242,739,355.0
土耳其	134,867,716.0
英国	130,203,914.0
荷兰	96,874,060.0
印度尼西亚	96,433,323.0
俄罗斯联邦	93,577,373.0
哥伦比亚	90,749,165.0
香港	90,051,511.0
德国	88,508,424.0
菲律宾	76,277,251.0
西班牙	73,020,100.0
危地马拉	69,651,134.0
澳大利亚	60,562,763.0
多米尼加共和国	58,320,406.0
泰国	55,781,762.0

仅显示按金额排名前10名的国家和地区。



表7：2007年5月分国家（地区）进口情况（前20名当月）

单位：美元

国别(或地区)	2007年5月 金额
加拿大	1,654,682,264.0
墨西哥	1,160,259,540.0
中国	450,427,315.0
法国	356,488,617.0
意大利	267,878,791.0
荷兰	253,569,958.0
巴西	246,501,269.0
澳大利亚	241,022,975.0
泰国	212,224,709.0
智利	206,136,992.0
新西兰	200,784,327.0
哥斯达黎加	170,564,849.0
哥伦比亚	157,328,334.0
英国	153,313,813.0
印度尼西亚	141,551,320.0
危地马拉	123,614,827.0
厄瓜多尔	121,714,451.0
阿根廷	121,033,169.0
印度	118,984,142.0
德国	113,471,821.0

仅显示按金额排名前10名的国家和地区。

表8：2007年1-5月分国家（地区）出口情况（前20名累计）

单位：美元

国别(或地区)	2007年1—5月 金额
加拿大	6,590,701,326.0
墨西哥	5,065,550,831.0
日本	5,012,315,961.0
中国	3,248,500,512.0
韩国	1,538,162,852.0
台湾省	1,167,490,473.0
荷兰	796,750,642.0
印度尼西亚	598,080,015.0
土耳其	594,759,974.0
德国	587,747,199.0
埃及	578,234,708.0
英国	576,837,264.0
哥伦比亚	440,847,248.0
香港	432,901,136.0
俄罗斯联邦	403,676,105.0
菲律宾	387,795,661.0
西班牙	341,977,552.0
多米尼加共和国	311,863,623.0
泰国	311,828,079.0
澳大利亚	300,944,395.0

仅显示按金额排名前10名的国家和地区。

表9：2007年1-5月分国家（地区）进口情况（前20名累计）

单位：美元

国别(或地区)	2007年1—5月 金额
加拿大	7,181,123,844.0
墨西哥	5,661,814,439.0
中国	2,234,426,471.0
智利	2,073,241,145.0
法国	1,497,422,660.0
意大利	1,308,807,245.0
巴西	1,259,387,315.0
泰国	1,130,037,064.0
澳大利亚	1,111,821,546.0
荷兰	1,083,959,830.0
新西兰	912,467,887.0
哥伦比亚	802,226,989.0
英国	774,696,212.0
哥斯达黎加	752,902,286.0
厄瓜多尔	650,427,015.0
印度尼西亚	649,039,813.0
危地马拉	589,396,068.0
印度	570,728,355.0
西班牙	552,882,248.0
阿根廷	538,075,619.0

仅显示按金额排名前10名的国家和地区。

表10：2007年5月分国家（地区）出口情况（当月）

单位：美元

国别(或地区)	2007年5月 金额
亚洲	3,015,697,899.0
阿富汗	3,691,684.0
巴林	1,940,934.0
孟加拉国	14,046,362.0
文莱	183,775.0
缅甸	103,100.0
柬埔寨	243,895.0
塞浦路斯	728,541.0
香港	90,051,511.0
印度	39,501,326.0
印度尼西亚	96,433,323.0
伊朗	109,373.0
伊拉克	39,237,739.0
以色列	29,040,865.0
日本	1,026,294,578.0
约旦	5,304,976.0
科威特	15,341,436.0
黎巴嫩	9,117,481.0
澳门	137,091.0
马来西亚	31,659,053.0
马尔代夫	100,318.0
蒙古	55,987.0
尼泊尔	982,825.0
阿曼	1,298,977.0
巴基斯坦	51,181,158.0
菲律宾	76,277,251.0
卡塔尔	2,548,608.0
沙特阿拉伯	45,221,433.0
新加坡	29,713,355.0
韩国	247,474,568.0
斯里兰卡	2,428,034.0
叙利亚	10,585,788.0
泰国	55,781,762.0



国别(或地区)	2007年5月 金额
土耳其	134,867,716.0
阿拉伯联合酋长国	26,942,330.0
也门	14,543,109.0
越南	36,000,941.0
中国	630,593,556.0
台湾省	242,739,355.0
东帝汶	242,952.0
哈萨克斯坦	2,217,599.0
塔吉克斯坦	684,770.0
乌兹别克斯坦	48,464.0
非洲	249,323,368.0
阿尔及利亚	12,361,670.0
安哥拉	4,069,645.0
贝宁	208,297.0
布隆迪	1,122,790.0
喀麦隆	134,556.0
中非	209,074.0
乍得	482,824.0
刚果(布)	267,778.0
埃及	44,679,216.0
赤道几内亚	726,382.0
埃塞俄比亚	18,142,046.0
加蓬	187,483.0
冈比亚	826,462.0
加纳	7,996,991.0
几内亚	282,854.0
几内亚(比绍)	112,028.0
科特迪瓦	379,448.0
肯尼亚	11,591,264.0
利比里亚	648,696.0
利比亚	442,445.0
马达加斯加	215,763.0
马拉维	2,070,586.0
马里	389,230.0
毛里求斯	50,546.0
摩洛哥	38,356,145.0



国别(或地区)	2007年5月 金额
莫桑比克	97,662.0
纳米比亚	1,544,239.0
尼日尔	561,817.0
尼日利亚	44,552,003.0
卢旺达	784,968.0
塞内加尔	277,752.0
塞舌尔	33,796.0
塞拉利昂	2,212,180.0
索马里	4,235,041.0
南非	23,217,238.0
苏丹	7,000,183.0
坦桑尼亚	17,350.0
多哥	270,991.0
突尼斯	10,461,259.0
乌干达	5,881,736.0
布基纳法索	129,871.0
刚果(金)	79,474.0
赞比亚	778,907.0
津巴布韦	910,978.0
莱索托	179,827.0
斯威士兰	88,236.0
非洲其他	53,641.0
欧洲	770,709,780.0
比利时	44,438,612.0
丹麦	12,599,601.0
英国	130,203,914.0
德国	88,508,424.0
法国	39,147,188.0
爱尔兰	10,917,733.0
意大利	47,093,363.0
卢森堡	3,579,292.0
荷兰	96,874,060.0
希腊	11,623,692.0
葡萄牙	11,571,235.0
西班牙	73,020,100.0
阿尔巴尼亚	36,424.0



国别(或地区)	2007年5月 金额
安道尔	42,316.0
奥地利	5,741,907.0
保加利亚	2,195,952.0
芬兰	2,949,875.0
匈牙利	3,439,262.0
冰岛	1,451,463.0
马耳他	1,864,844.0
挪威	7,617,181.0
波兰	5,214,775.0
罗马尼亚	5,511,935.0
圣马力诺	774,002.0
瑞典	12,552,092.0
瑞士	14,769,752.0
爱沙尼亚	1,335,734.0
拉脱维亚	5,001,341.0
立陶宛	10,528,493.0
格鲁吉亚	4,763,734.0
亚美尼亚	972,255.0
阿塞拜疆	272,109.0
白俄罗斯	368,129.0
摩尔多瓦	297,200.0
俄罗斯联邦	93,577,373.0
乌克兰	12,583,501.0
斯洛文尼亚	1,286,875.0
克罗地亚	671,016.0
捷克	3,609,946.0
斯洛伐克	378,573.0
马其顿	512,581.0
波斯尼亚—黑塞哥维那	76,422.0
梵蒂冈城国	39,600.0
塞尔维亚	610,757.0
黑山	85,147.0
南美洲	1,688,988,239.0
安提瓜和巴布达	1,512,335.0
阿根廷	6,049,540.0
阿鲁巴岛	3,624,588.0



国别(或地区)	2007年5月 金额
巴哈马	18,544,504.0
巴巴多斯	5,643,049.0
伯利兹	3,556,374.0
玻利维亚	869,241.0
巴西	29,561,456.0
开曼群岛	4,959,153.0
智利	28,361,477.0
哥伦比亚	90,749,165.0
多米尼克	1,383,525.0
哥斯达黎加	23,669,953.0
古巴	28,209,987.0
多米尼加共和国	58,320,406.0
厄瓜多尔	10,272,821.0
格林纳达	765,605.0
危地马拉	69,651,134.0
圭亚那	2,582,930.0
海地	15,158,039.0
洪都拉斯	32,436,261.0
牙买加	24,864,456.0
墨西哥	1,083,406,780.0
蒙特塞拉特	43,489.0
尼加拉瓜	6,848,824.0
巴拿马	25,477,995.0
巴拉圭	664,647.0
秘鲁	26,592,011.0
圣卢西亚	1,568,925.0
圣文森特和格林纳丁斯	1,401,362.0
萨尔瓦多	22,855,248.0
苏里南	2,054,031.0
特立尼达和多巴哥	21,195,611.0
特克斯和凯科斯群岛	1,197,948.0
乌拉圭	1,896,759.0
委内瑞拉	24,307,040.0
英属维尔京群岛	1,696,440.0
圣其茨—尼维斯	625,001.0
荷属安地列斯群岛	6,071,927.0





国别(或地区)	2007年5月 金额
拉美洲其他	338,202.0
北美洲	1,510,093,126.0
加拿大	1,502,769,962.0
百慕大	7,323,164.0
大洋洲	84,914,036.0
澳大利亚	60,562,763.0
斐济	155,151.0
新喀里多尼亚	669,635.0
新西兰	15,139,092.0
诺福克岛	75,000.0
巴布亚新几内亚	88,716.0
所罗门群岛	50,982.0
汤加	736,190.0
萨摩亚	1,140,244.0
密克罗尼西亚联邦	1,161,757.0
马绍尔群岛	936,245.0
贝劳共和国	809,473.0
法属波利尼西亚	2,942,885.0
大洋洲其他	445,903.0
其他地区	17,747,394.0
国(地)别不详的	17,747,394.0
*欧盟28国	632,588,375.0

\*此项为特殊地区专项统计，计算总额时请勿统计在内。



表11：2007年5月分国家（地区）进口情况（当月）

单位：美元

国别(或地区)	2007年5月 金额
亚洲	1,430,377,691.0
阿富汗	12,221.0
孟加拉国	10,516,533.0
不丹	75,260.0
塞浦路斯	803,749.0
香港	6,957,188.0
印度	118,984,142.0
印度尼西亚	141,551,320.0
伊朗	5,037,031.0
以色列	16,133,817.0
日本	58,427,857.0
约旦	421,298.0
老挝	2,574,759.0
黎巴嫩	2,382,054.0
澳门	83,622.0
马来西亚	74,375,314.0
马尔代夫	222,479.0
尼泊尔	50,019.0
阿曼	486,855.0
巴基斯坦	5,497,783.0
菲律宾	75,498,039.0
沙特阿拉伯	307,433.0
新加坡	15,484,394.0
韩国	31,624,599.0
斯里兰卡	3,992,677.0
叙利亚	2,872,146.0
泰国	212,224,709.0
土耳其	36,677,305.0
阿拉伯联合酋长国	3,207,337.0
也门	340,232.0
越南	110,050,965.0
中国	450,427,315.0
台湾省	42,439,177.0



国别(或地区)	2007年5月 金额
哈萨克斯坦	423,184.0
塔吉克斯坦	37,538.0
土库曼斯坦	135,565.0
乌兹别克斯坦	41,775.0
非洲	89,836,854.0
阿尔及利亚	67,404.0
贝宁	66,736.0
博茨瓦那	4,663.0
布隆迪	36,119.0
喀麦隆	946,970.0
乍得	508,437.0
科摩罗	5,904.0
刚果(布)	2,864.0
埃及	5,525,730.0
埃塞俄比亚	8,334,202.0
加纳	2,443,003.0
几内亚	124,491.0
科特迪瓦	7,541,677.0
肯尼亚	6,577,379.0
利比里亚	23,040.0
马达加斯加	4,627,125.0
马拉维	4,556,889.0
马里	5,600.0
毛里求斯	2,789,077.0
摩洛哥	9,839,669.0
莫桑比克	361,536.0
纳米比亚	354,269.0
尼日尔	3,323.0
尼日利亚	738,052.0
卢旺达	649,948.0
塞内加尔	1,629,390.0
塞舌尔	12,370.0
索马里	16,421.0
南非	14,589,245.0
苏丹	480,561.0
坦桑尼亚	2,193,402.0



国别(或地区)	2007年5月 金额
多哥	108,465.0
突尼斯	12,924,085.0
乌干达	1,386,299.0
布基纳法索	11,737.0
刚果(金)	19,834.0
赞比亚	12,019.0
津巴布韦	177,930.0
斯威士兰	140,989.0
欧洲	1,677,476,072.0
比利时	34,969,391.0
丹麦	37,170,244.0
英国	153,313,813.0
德国	113,471,821.0
法国	356,488,617.0
爱尔兰	54,445,457.0
意大利	267,878,791.0
卢森堡	46,131.0
荷兰	253,569,958.0
希腊	28,247,601.0
葡萄牙	11,315,934.0
西班牙	103,466,296.0
阿尔巴尼亚	370,516.0
安道尔	7,132.0
奥地利	43,592,514.0
保加利亚	2,993,140.0
芬兰	8,125,295.0
匈牙利	2,554,558.0
冰岛	11,557,708.0
马耳他	24,474.0
挪威	27,181,170.0
波兰	25,431,793.0
罗马尼亚	712,364.0
瑞典	48,251,269.0
瑞士	27,354,161.0
爱沙尼亚	772,877.0
拉脱维亚	567,061.0



国别(或地区)	2007年5月 金额
立陶宛	540,422.0
格鲁吉亚	648,132.0
亚美尼亚	546,957.0
阿塞拜疆	686,896.0
白俄罗斯	234,129.0
摩尔多瓦	159,669.0
俄罗斯联邦	49,704,421.0
乌克兰	1,322,239.0
斯洛文尼亚	413,439.0
克罗地亚	2,480,147.0
捷克	3,767,864.0
斯洛伐克	418,005.0
马其顿	490,088.0
波斯尼亚—黑塞哥维那	81,668.0
法罗群岛	1,085,274.0
塞尔维亚	1,016,636.0
南美洲	2,664,441,351.0
阿根廷	121,033,169.0
阿鲁巴岛	10,588.0
巴哈马	2,316,640.0
巴巴多斯	2,188,640.0
伯利兹	3,211,277.0
玻利维亚	2,078,703.0
巴西	246,501,269.0
开曼群岛	37,018.0
智利	206,136,992.0
哥伦比亚	157,328,334.0
哥斯达黎加	170,564,849.0
多米尼加共和国	58,736,606.0
厄瓜多尔	121,714,451.0
格林纳达	1,199,966.0
危地马拉	123,614,827.0
圭亚那	3,950,957.0
海地	4,062,711.0
洪都拉斯	66,943,116.0
牙买加	19,249,966.0



国别(或地区)	2007年5月 金额
墨西哥	1,160,259,540.0
尼加拉瓜	33,054,266.0
巴拿马	20,260,517.0
巴拉圭	2,274,427.0
秘鲁	40,021,680.0
圣卢西亚	12,110.0
圣文森特和格林纳丁斯	156,945.0
萨尔瓦多	22,292,595.0
苏里南	2,296,244.0
特立尼达和多巴哥	16,858,932.0
特克斯和凯科斯群岛	927,691.0
乌拉圭	40,107,382.0
委内瑞拉	14,095,302.0
圣其茨—尼维斯	23,477.0
圣皮埃尔和密克隆	358,354.0
荷属安地列斯群岛	52,419.0
拉美洲其他	509,391.0
北美洲	1,654,926,634.0
加拿大	1,654,682,264.0
格陵兰	132,071.0
百慕大	112,299.0
大洋洲	468,750,710.0
澳大利亚	241,022,975.0
库克群岛	4,981.0
斐济	15,298,604.0
瓦努阿图	69,852.0
新西兰	200,784,327.0
诺福克岛	3,791.0
巴布亚新几内亚	6,598,350.0
所罗门群岛	100,027.0
汤加	446,120.0
萨摩亚	298,932.0
基里巴斯	36,731.0
密克罗尼西亚联邦	669,185.0
马绍尔群岛	2,877,678.0
贝劳共和国	56,272.0



---

国别(或地区)	2007年5月 金额
法属波利尼西亚	468,793.0
大洋洲其他	14,092.0
*欧盟28国	1,555,833,025.0

---

\*此项为特殊地区专项统计，计算总额时请勿统计在内。

表12：2007年1-5月分国家（地区）出口情况（累计）

单位：美元

国别(或地区)	2007年1—5月 金额
亚洲	15,419,161,585.0
阿富汗	21,485,843.0
巴林	8,658,997.0
孟加拉国	50,528,933.0
不丹	45,354.0
文莱	986,370.0
缅甸	1,883,405.0
柬埔寨	1,512,564.0
塞浦路斯	4,978,168.0
香港	432,901,136.0
印度	179,984,534.0
印度尼西亚	598,080,015.0
伊朗	3,792,639.0
伊拉克	170,778,125.0
以色列	235,176,688.0
日本	5,012,315,961.0
约旦	47,163,616.0
科威特	58,963,424.0
老挝	135,349.0
黎巴嫩	46,252,177.0
澳门	5,041,199.0
马来西亚	225,965,793.0
马尔代夫	732,416.0
蒙古	5,591,177.0
尼泊尔	1,526,749.0
阿曼	14,722,940.0
巴基斯坦	131,794,887.0
巴勒斯坦	7,660,918.0
菲律宾	387,795,661.0
卡塔尔	10,101,814.0
沙特阿拉伯	251,331,718.0
新加坡	126,830,114.0
韩国	1,538,162,852.0





国别(或地区)	2007年1—5月 金额
斯里兰卡	21,031,583.0
叙利亚	116,822,784.0
泰国	311,828,079.0
土耳其	594,759,974.0
阿拉伯联合酋长国	163,473,580.0
也门	57,735,045.0
越南	139,649,630.0
中国	3,248,500,512.0
台湾省	1,167,490,473.0
东帝汶	421,247.0
哈萨克斯坦	10,205,273.0
吉尔吉斯斯坦	409,104.0
塔吉克斯坦	3,470,657.0
土库曼斯坦	65,288.0
乌兹别克斯坦	416,820.0
非洲	1,586,805,943.0
阿尔及利亚	111,085,305.0
安哥拉	29,323,770.0
贝宁	1,695,957.0
布隆迪	1,658,870.0
喀麦隆	998,636.0
佛得角	150,350.0
中非	2,091,184.0
乍得	4,582,715.0
刚果(布)	1,160,052.0
吉布提	2,744,762.0
埃及	578,234,708.0
赤道几内亚	1,367,424.0
埃塞俄比亚	31,624,196.0
加蓬	2,085,203.0
冈比亚	2,082,318.0
加纳	31,938,300.0
几内亚	2,598,284.0
几内亚(比绍)	274,338.0
科特迪瓦	3,991,159.0
肯尼亚	42,431,521.0



国别(或地区)	2007年1—5月 金额
利比里亚	8,193,082.0
利比亚	20,180,119.0
马达加斯加	6,397,224.0
马拉维	4,611,583.0
马里	2,847,634.0
毛里塔尼亚	1,435,428.0
毛里求斯	232,928.0
摩洛哥	193,192,553.0
莫桑比克	7,731,383.0
纳米比亚	3,704,831.0
尼日尔	8,786,244.0
尼日利亚	267,451,216.0
卢旺达	2,451,231.0
塞内加尔	2,533,522.0
塞舌尔	253,754.0
塞拉利昂	3,843,967.0
索马里	4,738,650.0
南非	74,031,188.0
苏丹	41,148,386.0
坦桑尼亚	718,784.0
多哥	1,371,584.0
突尼斯	50,767,639.0
乌干达	12,823,044.0
布基纳法索	3,130,531.0
刚果(金)	4,493,347.0
赞比亚	2,781,379.0
津巴布韦	2,927,527.0
莱索托	1,128,388.0
斯威士兰	647,900.0
非洲其他	131,845.0
欧洲	4,381,301,305.0
比利时	236,595,307.0
丹麦	74,201,072.0
英国	576,837,264.0
德国	587,747,199.0
法国	237,019,968.0



国别(或地区)	2007年1—5月 金额
爱尔兰	95,498,914.0
意大利	247,591,359.0
卢森堡	21,210,669.0
荷兰	796,750,642.0
希腊	62,045,138.0
葡萄牙	105,885,821.0
西班牙	341,977,552.0
阿尔巴尼亚	255,216.0
安道尔	2,366,994.0
奥地利	21,719,054.0
保加利亚	6,914,666.0
芬兰	18,476,869.0
直布罗陀	280,341.0
匈牙利	16,248,541.0
冰岛	7,124,532.0
列支敦士登	44,300.0
马耳他	3,023,610.0
挪威	42,156,607.0
波兰	41,342,953.0
罗马尼亚	23,222,008.0
圣马力诺	2,162,366.0
瑞典	53,995,025.0
瑞士	115,553,338.0
爱沙尼亚	7,028,330.0
拉脱维亚	22,866,433.0
立陶宛	52,893,499.0
格鲁吉亚	17,676,198.0
亚美尼亚	1,945,832.0
阿塞拜疆	1,449,178.0
白俄罗斯	811,770.0
摩尔多瓦	7,234,476.0
俄罗斯联邦	403,676,105.0
乌克兰	98,611,507.0
斯洛文尼亚	5,359,114.0
克罗地亚	3,233,037.0
捷克	14,363,363.0



国别(或地区)	2007年1—5月 金额
斯洛伐克	1,172,422.0
马其顿	2,187,465.0
波斯尼亚—黑塞哥维那	339,787.0
梵蒂冈城国	317,561.0
法罗群岛	20,000.0
塞尔维亚	1,709,246.0
黑山	158,657.0
南美洲	8,182,563,759.0
安提瓜和巴布达	8,546,823.0
阿根廷	30,638,697.0
阿鲁巴岛	17,140,101.0
巴哈马	83,976,794.0
巴巴多斯	25,417,213.0
伯利兹	16,094,214.0
玻利维亚	6,532,858.0
巴西	139,689,602.0
开曼群岛	22,998,423.0
智利	141,005,730.0
哥伦比亚	440,847,248.0
多米尼克	3,392,120.0
哥斯达黎加	180,369,372.0
古巴	136,288,393.0
多米尼加共和国	311,863,623.0
厄瓜多尔	92,156,313.0
格林纳达	5,730,567.0
危地马拉	289,309,920.0
圭亚那	9,148,214.0
海地	106,075,102.0
洪都拉斯	165,566,581.0
牙买加	116,089,101.0
墨西哥	5,065,550,831.0
蒙特塞拉特	183,659.0
尼加拉瓜	60,507,038.0
巴拿马	130,402,805.0
巴拉圭	1,632,861.0
秘鲁	131,541,571.0



国别(或地区)	2007年1—5月 金额
圣卢西亚	7,818,740.0
圣文森特和格林纳丁斯	8,225,858.0
萨尔瓦多	122,763,800.0
苏里南	10,179,727.0
特立尼达和多巴哥	80,643,690.0
特克斯和凯科斯群岛	8,620,288.0
乌拉圭	9,571,319.0
委内瑞拉	146,381,330.0
英属维尔京群岛	8,636,759.0
圣其茨—尼维斯	3,739,738.0
圣皮埃尔和密克隆	39,738.0
荷属安地列斯群岛	35,229,065.0
拉美洲其他	2,017,933.0
北美洲	6,629,716,097.0
加拿大	6,590,701,326.0
百慕大	39,014,771.0
大洋洲	436,643,943.0
澳大利亚	300,944,395.0
库克群岛	216,795.0
斐济	1,332,351.0
瑙鲁	685,000.0
新喀里多尼亚	3,231,832.0
瓦努阿图	17,952.0
新西兰	92,696,436.0
诺福克岛	524,746.0
巴布亚新几内亚	636,989.0
所罗门群岛	176,757.0
汤加	2,890,615.0
萨摩亚	4,217,821.0
基里巴斯	18,168.0
密克罗尼西亚联邦	3,701,528.0
马绍尔群岛	3,272,702.0
贝劳共和国	2,988,149.0
法属波利尼西亚	15,056,520.0
瓦利斯和浮图纳	77,048.0
大洋洲其他	3,958,139.0



---

国别(或地区)	2007年1—5月 金额
其他地区	42,140,042.0
国(地)别不详的	42,140,042.0
*欧盟28国	3,680,197,997.0

---

\*此项为特殊地区专项统计，计算总额时请勿统计在内。

**表13：2007年1-5月分国家（地区）进口情况（累计）**

单位：美元

国别(或地区)	2007年1—5月 金额
亚洲	7,060,742,817.0
阿富汗	195,963.0
孟加拉国	56,050,258.0
不丹	147,925.0
文莱	501,547.0
柬埔寨	73,891.0
塞浦路斯	2,793,744.0
香港	38,105,636.0
印度	570,728,355.0
印度尼西亚	649,039,813.0
伊朗	43,042,057.0
伊拉克	50,409.0
以色列	108,711,324.0
日本	267,323,327.0
约旦	1,778,172.0
科威特	14,386.0
老挝	6,078,157.0
黎巴嫩	9,698,109.0
澳门	738,067.0
马来西亚	371,398,397.0
马尔代夫	2,381,224.0
蒙古	882,533.0
尼泊尔	296,964.0
阿曼	1,323,645.0
巴基斯坦	24,622,025.0
巴勒斯坦	4,277.0
菲律宾	351,222,770.0
沙特阿拉伯	950,737.0
新加坡	67,008,467.0
韩国	145,421,320.0
斯里兰卡	23,614,909.0
叙利亚	7,775,391.0
泰国	1,130,037,064.0



国别(或地区)	2007年1—5月 金额
土耳其	259,442,066.0
阿拉伯联合酋长国	20,731,040.0
也门	2,436,463.0
越南	513,782,812.0
中国	2,234,426,471.0
台湾省	144,499,108.0
哈萨克斯坦	2,016,093.0
吉尔吉斯斯坦	15,036.0
塔吉克斯坦	44,770.0
土库曼斯坦	767,991.0
乌兹别克斯坦	570,104.0
非洲	693,529,845.0
阿尔及利亚	338,189.0
贝宁	243,602.0
博茨瓦那	53,676.0
布隆迪	662,572.0
喀麦隆	7,221,327.0
中非	170,795.0
乍得	1,185,670.0
科摩罗	99,194.0
刚果(布)	1,005,611.0
吉布提	76,700.0
埃及	29,165,218.0
赤道几内亚	17,908.0
埃塞俄比亚	22,279,746.0
冈比亚	40,204.0
加纳	16,738,108.0
几内亚	293,660.0
几内亚(比绍)	9,260.0
科特迪瓦	297,601,051.0
肯尼亚	20,145,987.0
利比里亚	59,481.0
马达加斯加	16,917,019.0
马拉维	25,426,948.0
马里	88,590.0
毛里塔尼亚	209,240.0





国别(或地区)	2007年1—5月 金额
毛里求斯	12,769,565.0
摩洛哥	67,609,578.0
莫桑比克	1,449,362.0
纳米比亚	3,069,635.0
尼日尔	29,858.0
尼日利亚	6,025,149.0
卢旺达	2,042,520.0
圣多美和普林西比	25,244.0
塞内加尔	9,611,494.0
塞舌尔	111,612.0
塞拉利昂	96,808.0
索马里	61,819.0
南非	78,800,960.0
苏丹	1,937,210.0
坦桑尼亚	11,448,148.0
多哥	4,587,954.0
突尼斯	42,473,300.0
乌干达	7,256,898.0
布基纳法索	119,236.0
刚果(金)	893,884.0
赞比亚	319,894.0
津巴布韦	1,013,225.0
斯威士兰	914,625.0
厄立特里亚	14,319.0
非洲其他	797,792.0
欧洲	8,002,458,772.0
比利时	149,823,068.0
丹麦	177,589,112.0
英国	774,696,212.0
德国	534,410,285.0
法国	1,497,422,660.0
爱尔兰	258,191,138.0
意大利	1,308,807,245.0
卢森堡	104,656.0
荷兰	1,083,959,830.0
希腊	154,734,600.0



国别(或地区)	2007年1—5月 金额
葡萄牙	47,354,777.0
西班牙	552,882,248.0
阿尔巴尼亚	2,243,087.0
安道尔	208,323.0
奥地利	293,285,355.0
保加利亚	28,606,597.0
芬兰	36,236,215.0
匈牙利	16,863,214.0
冰岛	69,662,548.0
列支敦士登	52,350.0
马耳他	738,999.0
挪威	148,056,755.0
波兰	123,874,942.0
罗马尼亚	4,996,370.0
圣马力诺	11,111.0
瑞典	212,996,284.0
瑞士	153,956,127.0
爱沙尼亚	2,411,084.0
拉脱维亚	3,651,449.0
立陶宛	3,749,909.0
格鲁吉亚	2,122,021.0
亚美尼亚	2,276,358.0
阿塞拜疆	2,442,824.0
白俄罗斯	737,062.0
摩尔多瓦	892,660.0
俄罗斯联邦	296,307,946.0
乌克兰	6,392,301.0
斯洛文尼亚	2,389,960.0
克罗地亚	7,736,432.0
捷克	13,611,931.0
斯洛伐克	1,372,043.0
马其顿	13,251,070.0
波斯尼亚—黑塞哥维那	961,314.0
法罗群岛	4,745,267.0
塞尔维亚	5,026,988.0
黑山	616,045.0



国别(或地区)	2007年1—5月 金额
南美洲	14,164,154,613.0
安提瓜和巴布达	113,318.0
阿根廷	538,075,619.0
阿鲁巴岛	10,588.0
巴哈马	22,234,825.0
巴巴多斯	9,268,868.0
伯利兹	33,894,464.0
玻利维亚	12,479,110.0
巴西	1,259,387,315.0
开曼群岛	528,847.0
智利	2,073,241,145.0
哥伦比亚	802,226,989.0
多米尼克	19,684.0
哥斯达黎加	752,902,286.0
多米尼加共和国	274,723,961.0
厄瓜多尔	650,427,015.0
格林纳达	3,044,993.0
危地马拉	589,396,068.0
圭亚那	17,640,463.0
海地	10,797,897.0
洪都拉斯	297,481,617.0
牙买加	112,586,469.0
墨西哥	5,661,814,439.0
尼加拉瓜	168,790,128.0
巴拿马	71,600,579.0
巴拉圭	10,933,496.0
秘鲁	291,959,918.0
圣卢西亚	60,613.0
圣文森特和格林纳丁斯	461,403.0
萨尔瓦多	159,328,233.0
苏里南	8,205,405.0
特立尼达和多巴哥	72,348,584.0
特克斯和凯科斯群岛	3,488,437.0
乌拉圭	182,255,748.0
委内瑞拉	67,758,913.0
英属维尔京群岛	12,525.0



国别(或地区)	2007年1—5月 金额
圣其茨—尼维斯	159,901.0
圣皮埃尔和密克隆	427,996.0
荷属安地列斯群岛	533,769.0
拉美洲其他	3,532,985.0
北美洲	7,185,069,187.0
加拿大	7,181,123,844.0
格陵兰	3,536,477.0
百慕大	408,866.0
大洋洲	2,118,920,990.0
澳大利亚	1,111,821,546.0
库克群岛	86,908.0
斐济	50,321,154.0
瑙鲁	164,661.0
新喀里多尼亚	234,538.0
瓦努阿图	370,471.0
新西兰	912,467,887.0
诺福克岛	12,076.0
巴布亚新几内亚	29,979,232.0
所罗门群岛	688,600.0
汤加	2,348,231.0
萨摩亚	941,182.0
基里巴斯	525,208.0
密克罗尼西亚联邦	2,141,152.0
马绍尔群岛	4,804,116.0
贝劳共和国	122,136.0
法属波利尼西亚	1,840,093.0
大洋洲其他	51,799.0
*欧盟28国	7,295,290,359.0

\*此项为特殊地区专项统计，计算总额时请勿统计在内。

## 版 权 声 明

本报告的内容，包括但不限于其文本、数据和图像，版权为

中华人民共和国商务部

中国食品土畜进出口商会

共同所有（以下称“版权所有方”）。保留所有权利。

### 使用授权

版权所有方据此授权您拷贝和显示本报告的内容，但仅限于个人或资料性及非商业用途，您所做的任何拷贝必须包含本版权声明。在未事先得到版权所有方书面允许的情况下，您无权对报告内容作任何改动。

[意见反馈](#)