

进出口月度统计报告

贸易国：南非 农产品

2007年4月

中华人民共和国商务部对外贸易司



一、概述

2007年4月，南非农产品出口金额3.5亿美元，环比增长1.8%。2007年1至4月，南非农产品出口金额14.1亿美元。2007年4月，南非农产品进口金额3.1亿美元，环比增长1.8%。2007年1至4月，南非农产品进口金额11.3亿美元。

2007年4月，自南非进口农产品的国家和地区中，按金额排名第一位是英国，金额5,617.0万美元；第二位是荷兰，金额4,093.7万美元；第三位是比利时，金额2,246.9万美元。

2007年4月，对南非出口农产品的国家和地区中，按金额排名第一位是阿根廷，金额8,294.6万美元；第二位是巴西，金额2,300.0万美元；第三位是英国，金额1,674.9万美元。

2007年1-

4月，自南非进口农产品的国家和地区中，按金额排名第一位是英国，金额2.1亿美元；第二位是荷兰，金额1.9亿美元；第三位是德国，金额7,585.3万美元。

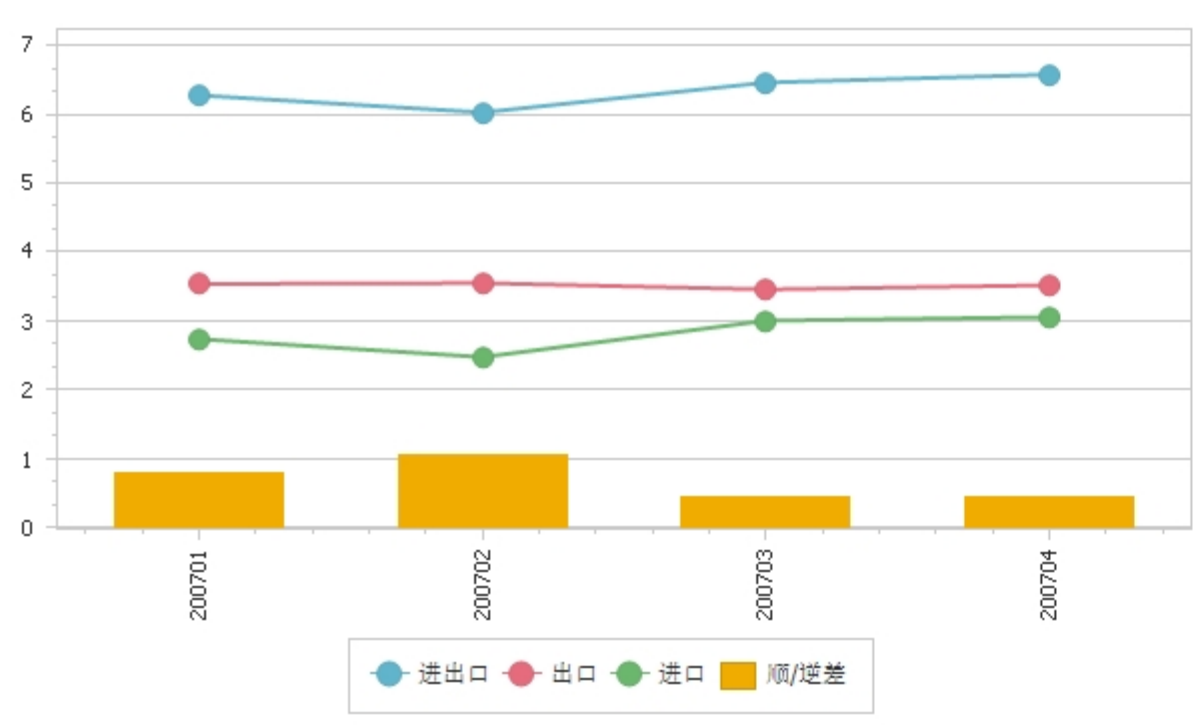
2007年1-

4月，对南非出口农产品的国家和地区中，按金额排名第一位是阿根廷，金额2.4亿美元；第二位是巴西，金额8,574.0万美元；第三位是英国，金额6,991.1万美元。

二、各月进出口走势

表1：2007年1月-4月各月进出口金额

金额单位：亿美元



三、分大洲情况图示

表2：2007年4月分洲出口金额

金额单位：亿美元

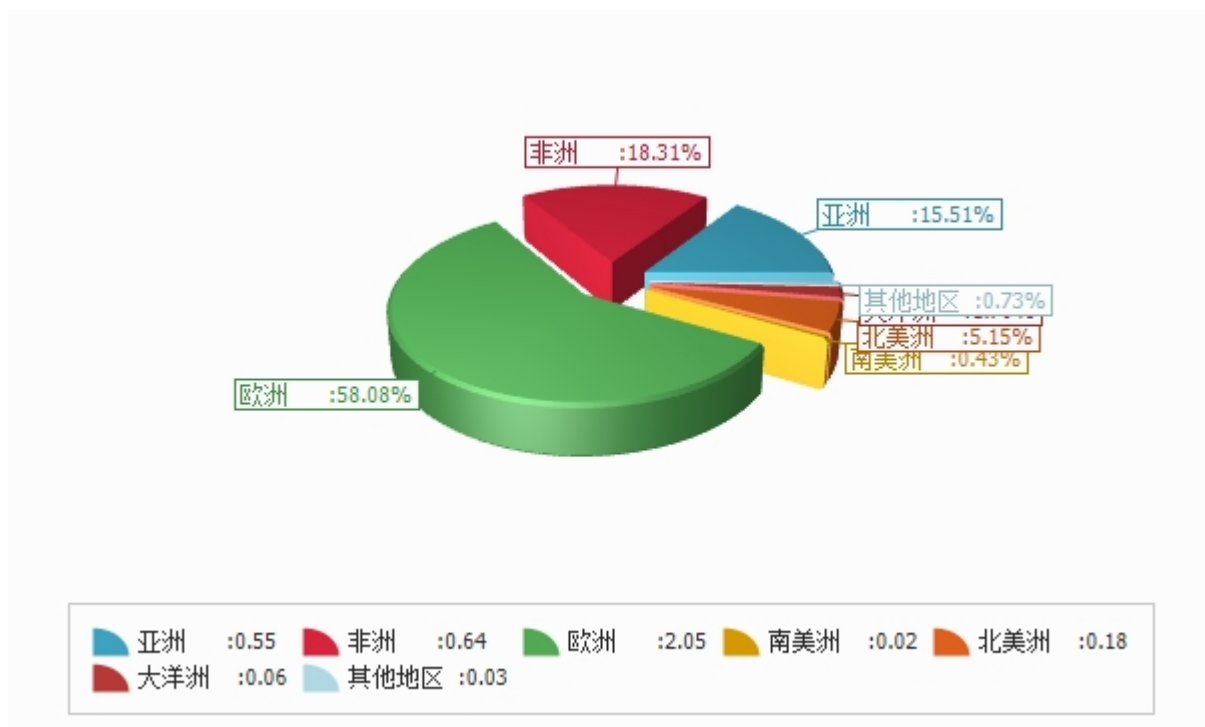


表3：2007年4月分洲进口金额

金额单位：亿美元

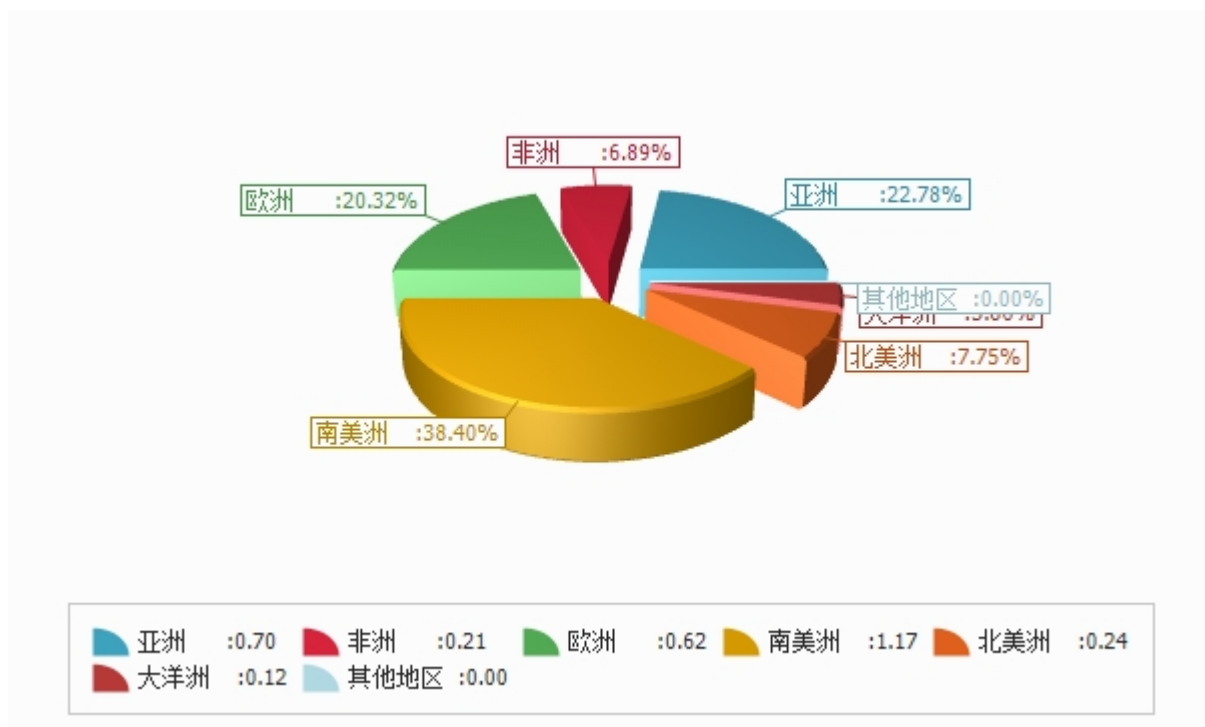


表4：2007年1-4月分洲出口金额

金额单位：亿美元

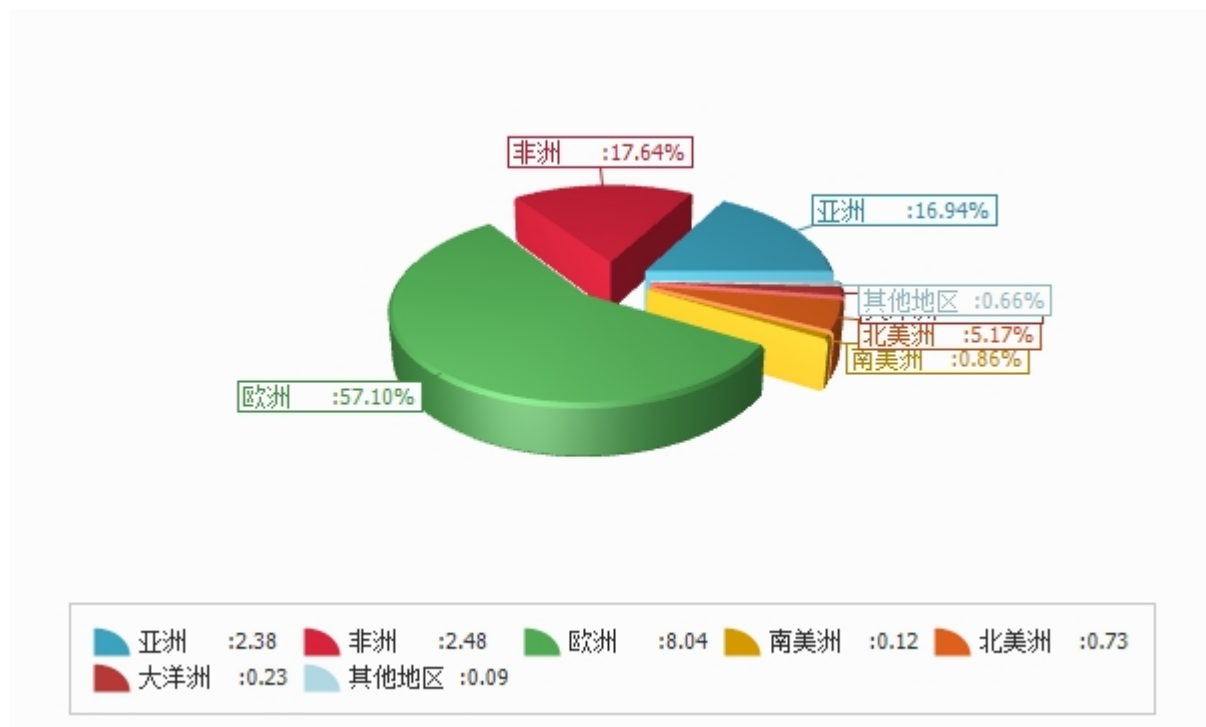
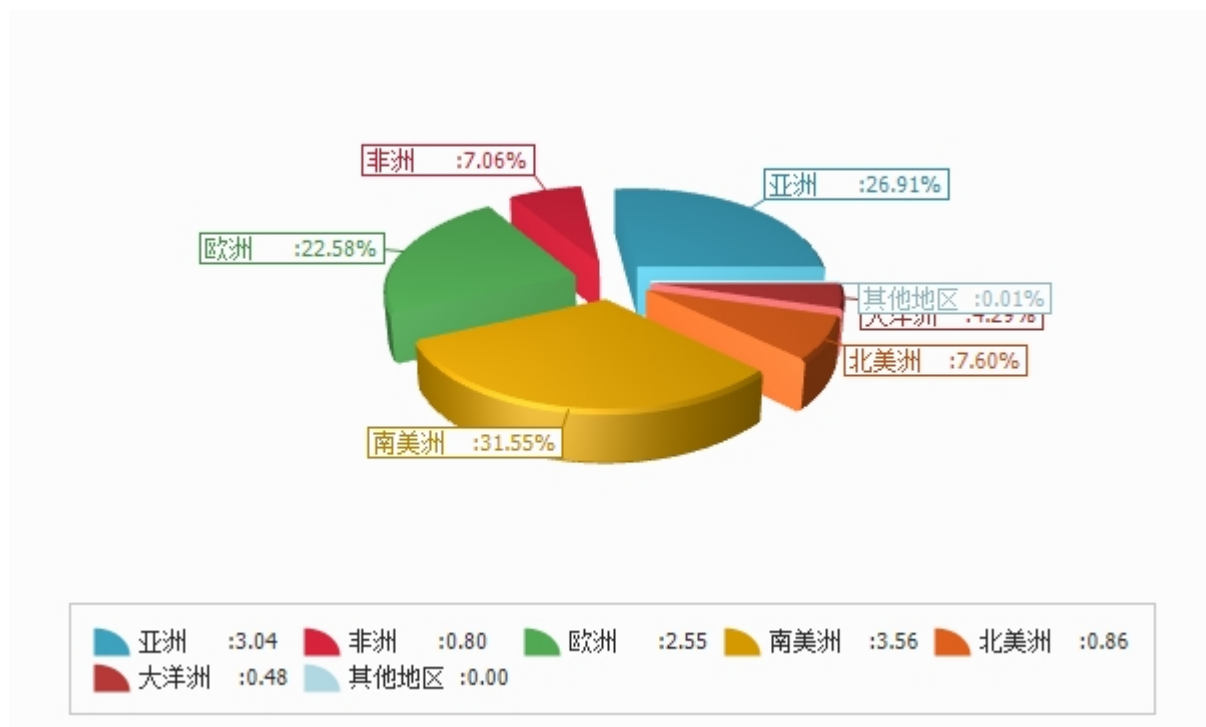


表5：2007年1-4月分洲进口金额

金额单位：亿美元





四、分国家（地区）情况

表6：2007年4月分国家（地区）出口情况（前20名当月）

单位：美元

| 国别(或地区) | 2007年4月 金额 |
|----------|---------------|
| 英国 | 56,169,617.0 |
| 荷兰 | 40,937,264.0 |
| 比利时 | 22,468,987.0 |
| 德国 | 17,910,806.0 |
| 意大利 | 14,607,263.0 |
| 美国 | 13,192,989.0 |
| 安哥拉 | 12,271,496.0 |
| 西班牙 | 11,092,634.0 |
| 莫桑比克 | 9,390,022.0 |
| 阿拉伯联合酋长国 | 9,200,259.0 |
| 法国 | 8,750,931.0 |
| 中国 | 8,241,515.0 |
| 瑞典 | 7,467,912.0 |
| 日本 | 6,250,578.0 |
| 毛里求斯 | 5,678,401.0 |
| 澳大利亚 | 5,593,190.0 |
| 香港 | 5,207,786.0 |
| 加拿大 | 4,953,524.0 |
| 津巴布韦 | 4,572,860.0 |
| 瑞士 | 4,442,644.0 |

仅显示按金额排名前10名的国家和地区。

表7：2007年4月分国家（地区）进口情况（前20名当月）

单位：美元

| 国别(或地区) | 2007年4月 金额 |
|---------|---------------|
| 阿根廷 | 82,946,237.0 |
| 巴西 | 23,000,346.0 |
| 英国 | 16,748,799.0 |
| 美国 | 16,092,338.0 |
| 泰国 | 13,091,884.0 |
| 印度 | 12,337,121.0 |
| 中国 | 11,373,995.0 |
| 马来西亚 | 11,044,151.0 |
| 印度尼西亚 | 8,550,001.0 |
| 加拿大 | 7,627,138.0 |
| 法国 | 7,050,920.0 |
| 意大利 | 6,913,436.0 |
| 澳大利亚 | 6,063,578.0 |
| 荷兰 | 5,976,833.0 |
| 新西兰 | 5,730,018.0 |
| 马拉维 | 4,928,676.0 |
| 爱尔兰 | 4,849,250.0 |
| 德国 | 3,876,985.0 |
| 奥地利 | 3,668,880.0 |
| 赞比亚 | 3,398,970.0 |

仅显示按金额排名前10名的国家和地区。

表8：2007年1-4月分国家（地区）出口情况（前20名累计）

单位：美元

| 国别(或地区) | 2007年1—4月 金额 |
|----------|-----------------|
| 英国 | 210,936,134.0 |
| 荷兰 | 192,996,815.0 |
| 德国 | 75,853,459.0 |
| 意大利 | 59,154,247.0 |
| 比利时 | 57,781,750.0 |
| 美国 | 54,078,527.0 |
| 西班牙 | 51,748,459.0 |
| 中国 | 40,735,397.0 |
| 安哥拉 | 39,102,078.0 |
| 莫桑比克 | 38,569,521.0 |
| 日本 | 31,852,848.0 |
| 阿拉伯联合酋长国 | 31,272,920.0 |
| 法国 | 25,839,013.0 |
| 瑞典 | 24,883,129.0 |
| 毛里求斯 | 21,623,736.0 |
| 香港 | 21,345,823.0 |
| 津巴布韦 | 19,813,259.0 |
| 澳大利亚 | 19,743,690.0 |
| 瑞士 | 18,780,321.0 |
| 加拿大 | 18,617,380.0 |

仅显示按金额排名前10名的国家和地区。

表9：2007年1-4月分国家（地区）进口情况（前20名累计）

单位：美元

| 国别(或地区) | 2007年1—4月 金额 |
|---------|-----------------|
| 阿根廷 | 239,699,669.0 |
| 巴西 | 85,740,234.0 |
| 英国 | 69,911,082.0 |
| 印度 | 63,114,620.0 |
| 美国 | 62,202,698.0 |
| 中国 | 53,886,929.0 |
| 泰国 | 53,663,398.0 |
| 马来西亚 | 50,042,415.0 |
| 印度尼西亚 | 31,892,143.0 |
| 法国 | 31,029,300.0 |
| 荷兰 | 30,141,278.0 |
| 澳大利亚 | 27,994,726.0 |
| 意大利 | 26,603,686.0 |
| 加拿大 | 23,524,407.0 |
| 德国 | 20,977,908.0 |
| 津巴布韦 | 20,733,485.0 |
| 新西兰 | 20,256,018.0 |
| 马拉维 | 14,538,385.0 |
| 爱尔兰 | 12,447,936.0 |
| 莫桑比克 | 11,925,888.0 |

仅显示按金额排名前10名的国家和地区。

表10：2007年4月分国家（地区）出口情况（当月）

单位：美元

| 国别(或地区) | 2007年4月 金额 |
|----------|---------------|
| 亚洲 | 54,634,622.0 |
| 巴林 | 159,173.0 |
| 孟加拉国 | 193,905.0 |
| 文莱 | 26,385.0 |
| 塞浦路斯 | 36,420.0 |
| 朝鲜 | 29,642.0 |
| 香港 | 5,207,786.0 |
| 印度 | 2,177,801.0 |
| 印度尼西亚 | 229,102.0 |
| 伊朗 | 1,066,176.0 |
| 以色列 | 1,399,435.0 |
| 日本 | 6,250,578.0 |
| 约旦 | 442,980.0 |
| 科威特 | 210,023.0 |
| 黎巴嫩 | 308,389.0 |
| 澳门 | 26,198.0 |
| 马来西亚 | 3,117,151.0 |
| 马尔代夫 | 80,926.0 |
| 尼泊尔 | 6,639.0 |
| 阿曼 | 584,071.0 |
| 巴基斯坦 | 271,000.0 |
| 菲律宾 | 1,057,296.0 |
| 卡塔尔 | 270,599.0 |
| 沙特阿拉伯 | 3,557,845.0 |
| 新加坡 | 2,763,145.0 |
| 韩国 | 1,055,493.0 |
| 斯里兰卡 | 998,923.0 |
| 叙利亚 | 335,055.0 |
| 泰国 | 1,574,296.0 |
| 土耳其 | 1,472,440.0 |
| 阿拉伯联合酋长国 | 9,200,259.0 |
| 也门 | 766,432.0 |
| 越南 | 138,873.0 |



| 国别(或地区) | 2007年4月 金额 |
|---------|---------------|
| 中国 | 8,241,515.0 |
| 台湾省 | 1,378,397.0 |
| 哈萨克斯坦 | 274.0 |
| 非洲 | 64,475,720.0 |
| 阿尔及利亚 | 542,386.0 |
| 安哥拉 | 12,271,496.0 |
| 贝宁 | 1,531,085.0 |
| 布隆迪 | 184,363.0 |
| 喀麦隆 | 410,427.0 |
| 佛得角 | 49,579.0 |
| 乍得 | 1,526.0 |
| 科摩罗 | 271,881.0 |
| 刚果(布) | 499,375.0 |
| 吉布提 | 78,830.0 |
| 埃及 | 814,026.0 |
| 赤道几内亚 | 198,698.0 |
| 埃塞俄比亚 | 254,915.0 |
| 加蓬 | 635,236.0 |
| 冈比亚 | 99,762.0 |
| 加纳 | 1,748,499.0 |
| 几内亚 | 1,027,563.0 |
| 科特迪瓦 | 766,181.0 |
| 肯尼亚 | 1,420,115.0 |
| 利比里亚 | 405,282.0 |
| 利比亚 | 45,049.0 |
| 马达加斯加 | 739,058.0 |
| 马拉维 | 1,438,749.0 |
| 马里 | 620,295.0 |
| 毛里塔尼亚 | 37,893.0 |
| 毛里求斯 | 5,678,401.0 |
| 摩洛哥 | 69,493.0 |
| 莫桑比克 | 9,390,022.0 |
| 尼日尔 | 284,126.0 |
| 尼日利亚 | 4,161,633.0 |
| 卢旺达 | 19,820.0 |
| 塞内加尔 | 521,335.0 |



| 国别(或地区) | 2007年4月 金额 |
|---------|---------------|
| 塞舌尔 | 1,140,087.0 |
| 塞拉利昂 | 419,750.0 |
| 苏丹 | 1,366,175.0 |
| 坦桑尼亚 | 2,346,768.0 |
| 多哥 | 244,807.0 |
| 突尼斯 | 4,447.0 |
| 乌干达 | 2,346,075.0 |
| 布基纳法索 | 146,761.0 |
| 刚果(金) | 1,656,467.0 |
| 赞比亚 | 3,766,690.0 |
| 津巴布韦 | 4,572,860.0 |
| 厄立特里亚 | 21,814.0 |
| 马约特岛 | 19,463.0 |
| 非洲其他 | 206,457.0 |
| 欧洲 | 204,554,640.0 |
| 比利时 | 22,468,987.0 |
| 丹麦 | 3,208,713.0 |
| 英国 | 56,169,617.0 |
| 德国 | 17,910,806.0 |
| 法国 | 8,750,931.0 |
| 爱尔兰 | 3,149,553.0 |
| 意大利 | 14,607,263.0 |
| 卢森堡 | 90,474.0 |
| 荷兰 | 40,937,264.0 |
| 希腊 | 1,783,802.0 |
| 葡萄牙 | 3,462,392.0 |
| 西班牙 | 11,092,634.0 |
| 安道尔 | 141.0 |
| 奥地利 | 429,646.0 |
| 保加利亚 | 255,756.0 |
| 芬兰 | 635,612.0 |
| 匈牙利 | 159,475.0 |
| 冰岛 | 194,006.0 |
| 列支敦士登 | 46,865.0 |
| 挪威 | 581,806.0 |
| 波兰 | 188,675.0 |



| 国别(或地区) | 2007年4月 金额 |
|----------|---------------|
| 罗马尼亚 | 285.0 |
| 瑞典 | 7,467,912.0 |
| 瑞士 | 4,442,644.0 |
| 爱沙尼亚 | 205,137.0 |
| 拉脱维亚 | 170,144.0 |
| 立陶宛 | 448,227.0 |
| 格鲁吉亚 | 49,788.0 |
| 亚美尼亚 | 32,865.0 |
| 阿塞拜疆 | 77,860.0 |
| 俄罗斯联邦 | 3,356,767.0 |
| 乌克兰 | 192,293.0 |
| 南斯拉夫 | 282.0 |
| 斯洛文尼亚 | 34,054.0 |
| 克罗地亚 | 3,546.0 |
| 捷克 | 1,948,418.0 |
| 南美洲 | 1,516,486.0 |
| 安提瓜和巴布达 | 73,721.0 |
| 阿根廷 | 347,586.0 |
| 巴哈马 | 35,929.0 |
| 巴巴多斯 | 13,099.0 |
| 巴西 | 321,388.0 |
| 智利 | 99,614.0 |
| 哥伦比亚 | 300.0 |
| 古巴 | 12,232.0 |
| 格林纳达 | 12,774.0 |
| 圭亚那 | 6,716.0 |
| 海地 | 23,263.0 |
| 牙买加 | 45,695.0 |
| 墨西哥 | 82,169.0 |
| 巴拉圭 | 169,375.0 |
| 特立尼达和多巴哥 | 62,507.0 |
| 乌拉圭 | 89,826.0 |
| 英属维尔京群岛 | 13,446.0 |
| 荷属安地列斯群岛 | 92,791.0 |
| 拉美洲其他 | 14,055.0 |
| 北美洲 | 18,146,513.0 |



| 国别(或地区) | 2007年4月 金额 |
|----------|---------------|
| 加拿大 | 4,953,524.0 |
| 美国 | 13,192,989.0 |
| 大洋洲 | 6,309,682.0 |
| 澳大利亚 | 5,593,190.0 |
| 斐济 | 263,455.0 |
| 新喀里多尼亚 | 541.0 |
| 新西兰 | 397,141.0 |
| 巴布亚新几内亚 | 26,538.0 |
| 大洋洲其他 | 28,817.0 |
| 其他地区 | 2,577,466.0 |
| 国(地)别不详的 | 2,577,466.0 |
| *欧盟28国 | 195,615,743.0 |

*此项为特殊地区专项统计，计算总额时请勿统计在内。

表11：2007年4月分国家（地区）进口情况（当月）

单位：美元

| 国别(或地区) | 2007年4月 金额 |
|----------|---------------|
| 亚洲 | 69,666,993.0 |
| 孟加拉国 | 3.0 |
| 塞浦路斯 | 93,541.0 |
| 香港 | 118,836.0 |
| 印度 | 12,337,121.0 |
| 印度尼西亚 | 8,550,001.0 |
| 伊朗 | 50,199.0 |
| 以色列 | 692,057.0 |
| 日本 | 526,156.0 |
| 约旦 | 82.0 |
| 马来西亚 | 11,044,151.0 |
| 阿曼 | 389,521.0 |
| 巴基斯坦 | 554,170.0 |
| 菲律宾 | 1,858,283.0 |
| 沙特阿拉伯 | 530,469.0 |
| 新加坡 | 1,335,254.0 |
| 韩国 | 361,233.0 |
| 斯里兰卡 | 244,349.0 |
| 叙利亚 | 82,848.0 |
| 泰国 | 13,091,884.0 |
| 土耳其 | 1,748,010.0 |
| 阿拉伯联合酋长国 | 813,842.0 |
| 也门 | 43,525.0 |
| 越南 | 3,034,306.0 |
| 中国 | 11,373,995.0 |
| 台湾省 | 696,078.0 |
| 吉尔吉斯斯坦 | 97,079.0 |
| 非洲 | 21,073,583.0 |
| 阿尔及利亚 | 161.0 |
| 安哥拉 | 15.0 |
| 贝宁 | 447,231.0 |
| 博茨瓦那 | 3,280.0 |
| 喀麦隆 | 16,870.0 |



| 国别(或地区) | 2007年4月 金额 |
|---------|---------------|
| 佛得角 | 18.0 |
| 中非 | 7.0 |
| 刚果(布) | 2,087.0 |
| 埃及 | 394,150.0 |
| 赤道几内亚 | 2.0 |
| 埃塞俄比亚 | 337,509.0 |
| 加蓬 | 11.0 |
| 加纳 | 176,647.0 |
| 科特迪瓦 | 92,598.0 |
| 肯尼亚 | 422,799.0 |
| 马达加斯加 | 40,910.0 |
| 马拉维 | 4,928,676.0 |
| 毛里求斯 | 98,152.0 |
| 摩洛哥 | 39,914.0 |
| 莫桑比克 | 3,219,629.0 |
| 纳米比亚 | 2,133.0 |
| 尼日利亚 | 121,307.0 |
| 卢旺达 | 340.0 |
| 塞内加尔 | 41,763.0 |
| 塞舌尔 | 4,919.0 |
| 塞拉利昂 | 10.0 |
| 索马里 | 6.0 |
| 南非 | 129,039.0 |
| 苏丹 | 2,740.0 |
| 坦桑尼亚 | 1,250,347.0 |
| 多哥 | 1,642.0 |
| 突尼斯 | 11,690.0 |
| 乌干达 | 2,532,634.0 |
| 刚果(金) | 3,076.0 |
| 赞比亚 | 3,398,970.0 |
| 津巴布韦 | 3,352,301.0 |
| 欧洲 | 62,156,643.0 |
| 比利时 | 2,788,995.0 |
| 丹麦 | 1,362,964.0 |
| 英国 | 16,748,799.0 |
| 德国 | 3,876,985.0 |



| 国别(或地区) | 2007年4月 金额 |
|------------|---------------|
| 法国 | 7,050,920.0 |
| 爱尔兰 | 4,849,250.0 |
| 意大利 | 6,913,436.0 |
| 卢森堡 | 104.0 |
| 荷兰 | 5,976,833.0 |
| 希腊 | 338,215.0 |
| 葡萄牙 | 1,299,743.0 |
| 西班牙 | 2,619,367.0 |
| 阿尔巴尼亚 | 708.0 |
| 奥地利 | 3,668,880.0 |
| 保加利亚 | 17,179.0 |
| 芬兰 | 256,473.0 |
| 匈牙利 | 33,171.0 |
| 冰岛 | 5,417.0 |
| 马耳他 | 29.0 |
| 挪威 | 810,788.0 |
| 波兰 | 583,370.0 |
| 罗马尼亚 | 63,999.0 |
| 瑞典 | 942,167.0 |
| 瑞士 | 1,555,474.0 |
| 拉脱维亚 | 11.0 |
| 立陶宛 | 65,465.0 |
| 格鲁吉亚 | 15,725.0 |
| 俄罗斯联邦 | 186.0 |
| 乌克兰 | 1,985.0 |
| 克罗地亚 | 8,766.0 |
| 捷克 | 298,528.0 |
| 斯洛伐克 | 2,029.0 |
| 马其顿 | 176.0 |
| 欧洲其他国家(地区) | 506.0 |
| 南美洲 | 117,459,392.0 |
| 阿根廷 | 82,946,237.0 |
| 巴哈马 | 103,173.0 |
| 玻利维亚 | 196,071.0 |
| 巴西 | 23,000,346.0 |
| 智利 | 530,659.0 |



| 国别(或地区) | 2007年4月 金额 |
|----------|---------------|
| 哥伦比亚 | 2,192,216.0 |
| 哥斯达黎加 | 38,830.0 |
| 古巴 | 112,276.0 |
| 多米尼加共和国 | 30,712.0 |
| 厄瓜多尔 | 245,541.0 |
| 危地马拉 | 295,372.0 |
| 海地 | 350.0 |
| 洪都拉斯 | 10,028.0 |
| 牙买加 | 3,667.0 |
| 墨西哥 | 476,744.0 |
| 尼加拉瓜 | 19,218.0 |
| 巴拿马 | 207.0 |
| 巴拉圭 | 2,979,035.0 |
| 秘鲁 | 1,985,943.0 |
| 萨尔瓦多 | 117,241.0 |
| 乌拉圭 | 1,685,630.0 |
| 拉美洲其他 | 489,896.0 |
| 北美洲 | 23,719,476.0 |
| 加拿大 | 7,627,138.0 |
| 美国 | 16,092,338.0 |
| 大洋洲 | 11,794,178.0 |
| 澳大利亚 | 6,063,578.0 |
| 新西兰 | 5,730,018.0 |
| 巴布亚新几内亚 | 582.0 |
| 其他地区 | 10,444.0 |
| 国(地)别不详的 | 10,444.0 |
| *欧盟28国 | 59,859,219.0 |

*此项为特殊地区专项统计，计算总额时请勿统计在内。

表12：2007年1-4月分国家（地区）出口情况（累计）

单位：美元

| 国别(或地区) | 2007年1—4月 金额 |
|----------|-----------------|
| 亚洲 | 238,413,064.0 |
| 巴林 | 702,783.0 |
| 孟加拉国 | 374,222.0 |
| 文莱 | 39,613.0 |
| 柬埔寨 | 27,239.0 |
| 塞浦路斯 | 496,368.0 |
| 朝鲜 | 218,409.0 |
| 香港 | 21,345,823.0 |
| 印度 | 7,741,261.0 |
| 印度尼西亚 | 3,291,547.0 |
| 伊朗 | 2,433,343.0 |
| 伊拉克 | 201.0 |
| 以色列 | 4,825,793.0 |
| 日本 | 31,852,848.0 |
| 约旦 | 2,252,423.0 |
| 科威特 | 1,796,247.0 |
| 黎巴嫩 | 730,223.0 |
| 澳门 | 29,706.0 |
| 马来西亚 | 11,894,756.0 |
| 马尔代夫 | 346,263.0 |
| 尼泊尔 | 6,639.0 |
| 阿曼 | 2,067,913.0 |
| 巴基斯坦 | 1,086,630.0 |
| 菲律宾 | 4,299,253.0 |
| 卡塔尔 | 695,120.0 |
| 沙特阿拉伯 | 14,370,574.0 |
| 新加坡 | 9,352,440.0 |
| 韩国 | 13,073,731.0 |
| 斯里兰卡 | 3,423,142.0 |
| 叙利亚 | 357,004.0 |
| 泰国 | 10,918,568.0 |
| 土耳其 | 5,875,590.0 |
| 阿拉伯联合酋长国 | 31,272,920.0 |



| 国别(或地区) | 2007年1—4月 金额 |
|---------|-----------------|
| 也门 | 3,141,827.0 |
| 越南 | 1,490,293.0 |
| 中国 | 40,735,397.0 |
| 台湾省 | 5,767,347.0 |
| 哈萨克斯坦 | 79,608.0 |
| 非洲 | 248,311,117.0 |
| 阿尔及利亚 | 647,882.0 |
| 安哥拉 | 39,102,078.0 |
| 贝宁 | 5,258,064.0 |
| 布隆迪 | 399,857.0 |
| 喀麦隆 | 2,204,031.0 |
| 佛得角 | 218,009.0 |
| 中非 | 153.0 |
| 乍得 | 11,221.0 |
| 科摩罗 | 1,617,226.0 |
| 刚果(布) | 1,407,374.0 |
| 吉布提 | 350,803.0 |
| 埃及 | 2,317,612.0 |
| 赤道几内亚 | 1,183,372.0 |
| 埃塞俄比亚 | 967,961.0 |
| 加蓬 | 1,664,603.0 |
| 冈比亚 | 847,026.0 |
| 加纳 | 10,356,075.0 |
| 几内亚 | 3,802,725.0 |
| 科特迪瓦 | 2,210,596.0 |
| 肯尼亚 | 14,507,763.0 |
| 利比里亚 | 1,561,075.0 |
| 利比亚 | 89,349.0 |
| 马达加斯加 | 3,157,196.0 |
| 马拉维 | 4,974,270.0 |
| 马里 | 2,521,495.0 |
| 毛里塔尼亚 | 89,390.0 |
| 毛里求斯 | 21,623,736.0 |
| 摩洛哥 | 145,712.0 |
| 莫桑比克 | 38,569,521.0 |
| 尼日尔 | 1,954,487.0 |



| 国别(或地区) | 2007年1—4月 金额 |
|----------|-----------------|
| 尼日利亚 | 15,117,741.0 |
| 卢旺达 | 867,198.0 |
| 圣多美和普林西比 | 42.0 |
| 塞内加尔 | 1,766,580.0 |
| 塞舌尔 | 3,337,016.0 |
| 塞拉利昂 | 993,185.0 |
| 索马里 | 130,418.0 |
| 苏丹 | 3,098,603.0 |
| 坦桑尼亚 | 8,584,225.0 |
| 多哥 | 2,747,041.0 |
| 突尼斯 | 4,455.0 |
| 乌干达 | 5,688,195.0 |
| 布基纳法索 | 278,300.0 |
| 刚果(金) | 6,260,257.0 |
| 赞比亚 | 14,106,050.0 |
| 津巴布韦 | 19,813,259.0 |
| 厄立特里亚 | 337,970.0 |
| 马约特岛 | 392,445.0 |
| 非洲其他 | 1,027,475.0 |
| 欧洲 | 803,631,205.0 |
| 比利时 | 57,781,750.0 |
| 丹麦 | 9,863,648.0 |
| 英国 | 210,936,134.0 |
| 德国 | 75,853,459.0 |
| 法国 | 25,839,013.0 |
| 爱尔兰 | 10,965,678.0 |
| 意大利 | 59,154,247.0 |
| 卢森堡 | 199,329.0 |
| 荷兰 | 192,996,815.0 |
| 希腊 | 4,601,608.0 |
| 葡萄牙 | 14,495,658.0 |
| 西班牙 | 51,748,459.0 |
| 安道尔 | 16,945.0 |
| 奥地利 | 1,995,882.0 |
| 保加利亚 | 5,160,652.0 |
| 芬兰 | 2,591,649.0 |



| 国别(或地区) | 2007年1—4月 金额 |
|------------|-----------------|
| 匈牙利 | 443,584.0 |
| 冰岛 | 555,694.0 |
| 列支敦士登 | 46,865.0 |
| 马耳他 | 126,380.0 |
| 挪威 | 5,196,509.0 |
| 波兰 | 1,087,633.0 |
| 罗马尼亚 | 70,780.0 |
| 瑞典 | 24,883,129.0 |
| 瑞士 | 18,780,321.0 |
| 爱沙尼亚 | 1,238,834.0 |
| 拉脱维亚 | 711,548.0 |
| 立陶宛 | 965,866.0 |
| 格鲁吉亚 | 247,625.0 |
| 亚美尼亚 | 87,205.0 |
| 阿塞拜疆 | 311,078.0 |
| 俄罗斯联邦 | 12,751,460.0 |
| 乌克兰 | 776,391.0 |
| 南斯拉夫 | 102,840.0 |
| 斯洛文尼亚 | 173,877.0 |
| 克罗地亚 | 204,204.0 |
| 捷克 | 10,626,880.0 |
| 斯洛伐克 | 4,246.0 |
| 波斯尼亚—黑塞哥维那 | 37,330.0 |
| 南美洲 | 12,137,020.0 |
| 安提瓜和巴布达 | 201,700.0 |
| 阿根廷 | 818,139.0 |
| 巴哈马 | 42,646.0 |
| 巴巴多斯 | 138,125.0 |
| 巴西 | 1,814,770.0 |
| 开曼群岛 | 7,999.0 |
| 智利 | 524,837.0 |
| 哥伦比亚 | 283,510.0 |
| 哥斯达黎加 | 43,081.0 |
| 古巴 | 95,361.0 |
| 多米尼加共和国 | 4,324.0 |
| 格林纳达 | 33,614.0 |



| 国别(或地区) | 2007年1—4月 金额 |
|----------|-----------------|
| 危地马拉 | 3,602.0 |
| 圭亚那 | 51,972.0 |
| 海地 | 23,263.0 |
| 洪都拉斯 | 14,034.0 |
| 牙买加 | 97,709.0 |
| 墨西哥 | 6,019,602.0 |
| 巴拿马 | 117,156.0 |
| 巴拉圭 | 351,956.0 |
| 秘鲁 | 119,564.0 |
| 圣卢西亚 | 49.0 |
| 苏里南 | 27,670.0 |
| 特立尼达和多巴哥 | 114,250.0 |
| 乌拉圭 | 577,541.0 |
| 委内瑞拉 | 63,836.0 |
| 英属维尔京群岛 | 118,938.0 |
| 荷属安地列斯群岛 | 388,123.0 |
| 拉美洲其他 | 39,649.0 |
| 北美洲 | 72,726,176.0 |
| 加拿大 | 18,617,380.0 |
| 美国 | 54,078,527.0 |
| 百慕大 | 30,269.0 |
| 大洋洲 | 22,853,918.0 |
| 澳大利亚 | 19,743,690.0 |
| 库克群岛 | 12,714.0 |
| 斐济 | 920,116.0 |
| 新喀里多尼亚 | 541.0 |
| 新西兰 | 1,996,575.0 |
| 巴布亚新几内亚 | 61,104.0 |
| 所罗门群岛 | 15,243.0 |
| 汤加 | 11,387.0 |
| 图瓦卢 | 6,704.0 |
| 大洋洲其他 | 85,844.0 |
| 其他地区 | 9,293,091.0 |
| 国(地)别不详的 | 9,293,091.0 |
| *欧盟28国 | 765,217,310.0 |

*此项为特殊地区专项统计，计算总额时请勿统计在内。

表13：2007年1-4月分国家（地区）进口情况（累计）

单位：美元

| 国别(或地区) | 2007年1—4月 金额 |
|----------|-----------------|
| 亚洲 | 303,666,336.0 |
| 阿富汗 | 7.0 |
| 巴林 | 276.0 |
| 孟加拉国 | 24,419.0 |
| 缅甸 | 7,003.0 |
| 塞浦路斯 | 137,330.0 |
| 香港 | 759,411.0 |
| 印度 | 63,114,620.0 |
| 印度尼西亚 | 31,892,143.0 |
| 伊朗 | 327,809.0 |
| 伊拉克 | 929,350.0 |
| 以色列 | 4,324,839.0 |
| 日本 | 1,014,330.0 |
| 约旦 | 1,014.0 |
| 黎巴嫩 | 200.0 |
| 澳门 | 6.0 |
| 马来西亚 | 50,042,415.0 |
| 马尔代夫 | 508.0 |
| 尼泊尔 | 25.0 |
| 阿曼 | 1,058,065.0 |
| 巴基斯坦 | 1,662,572.0 |
| 菲律宾 | 6,962,662.0 |
| 卡塔尔 | 100.0 |
| 沙特阿拉伯 | 2,175,871.0 |
| 新加坡 | 5,570,184.0 |
| 韩国 | 1,223,139.0 |
| 斯里兰卡 | 1,176,049.0 |
| 叙利亚 | 105,738.0 |
| 泰国 | 53,663,398.0 |
| 土耳其 | 6,514,033.0 |
| 阿拉伯联合酋长国 | 3,410,263.0 |
| 也门 | 43,650.0 |
| 越南 | 9,251,496.0 |



| 国别(或地区) | 2007年1—4月 金额 |
|---------|-----------------|
| 中国 | 53,886,929.0 |
| 台湾省 | 3,106,994.0 |
| 东帝汶 | 17,391.0 |
| 哈萨克斯坦 | 56,799.0 |
| 吉尔吉斯斯坦 | 97,079.0 |
| 乌兹别克斯坦 | 1,108,219.0 |
| 非洲 | 79,681,096.0 |
| 阿尔及利亚 | 161.0 |
| 安哥拉 | 13,326.0 |
| 贝宁 | 1,021,904.0 |
| 博茨瓦那 | 3,280.0 |
| 布隆迪 | 279.0 |
| 喀麦隆 | 24,065.0 |
| 佛得角 | 18.0 |
| 中非 | 7.0 |
| 科摩罗 | 112,521.0 |
| 刚果(布) | 2,154.0 |
| 吉布提 | 19,695.0 |
| 埃及 | 1,597,519.0 |
| 赤道几内亚 | 2.0 |
| 埃塞俄比亚 | 1,002,101.0 |
| 加蓬 | 11.0 |
| 冈比亚 | 50,080.0 |
| 加纳 | 437,451.0 |
| 科特迪瓦 | 3,577,369.0 |
| 肯尼亚 | 1,789,026.0 |
| 马达加斯加 | 404,543.0 |
| 马拉维 | 14,538,385.0 |
| 马里 | 4.0 |
| 毛里求斯 | 1,299,596.0 |
| 摩洛哥 | 828,861.0 |
| 莫桑比克 | 11,925,888.0 |
| 纳米比亚 | 2,133.0 |
| 尼日尔 | 12.0 |
| 尼日利亚 | 843,715.0 |
| 卢旺达 | 670.0 |



| 国别(或地区) | 2007年1—4月 金额 |
|---------|-----------------|
| 塞内加尔 | 77,338.0 |
| 塞舌尔 | 43,105.0 |
| 塞拉利昂 | 10.0 |
| 索马里 | 344.0 |
| 南非 | 1,243,187.0 |
| 苏丹 | 2,756.0 |
| 坦桑尼亚 | 4,273,649.0 |
| 多哥 | 5,581.0 |
| 突尼斯 | 40,638.0 |
| 乌干达 | 3,847,480.0 |
| 布基纳法索 | 10.0 |
| 刚果(金) | 62,332.0 |
| 赞比亚 | 9,856,405.0 |
| 津巴布韦 | 20,733,485.0 |
| 欧洲 | 254,728,323.0 |
| 比利时 | 11,357,926.0 |
| 丹麦 | 5,873,722.0 |
| 英国 | 69,911,082.0 |
| 德国 | 20,977,908.0 |
| 法国 | 31,029,300.0 |
| 爱尔兰 | 12,447,936.0 |
| 意大利 | 26,603,686.0 |
| 卢森堡 | 369.0 |
| 荷兰 | 30,141,278.0 |
| 希腊 | 1,615,027.0 |
| 葡萄牙 | 3,504,937.0 |
| 西班牙 | 9,904,023.0 |
| 阿尔巴尼亚 | 1,003.0 |
| 奥地利 | 11,792,546.0 |
| 保加利亚 | 569,151.0 |
| 芬兰 | 595,718.0 |
| 匈牙利 | 1,348,524.0 |
| 冰岛 | 23,775.0 |
| 马耳他 | 29.0 |
| 挪威 | 2,361,655.0 |
| 波兰 | 3,304,808.0 |



| 国别(或地区) | 2007年1—4月 金额 |
|------------|-----------------|
| 罗马尼亚 | 213,551.0 |
| 瑞典 | 3,262,838.0 |
| 瑞士 | 5,639,298.0 |
| 爱沙尼亚 | 9,307.0 |
| 拉脱维亚 | 11.0 |
| 立陶宛 | 367,411.0 |
| 格鲁吉亚 | 15,725.0 |
| 俄罗斯联邦 | 398,567.0 |
| 乌克兰 | 68,165.0 |
| 斯洛文尼亚 | 43,329.0 |
| 克罗地亚 | 9,139.0 |
| 捷克 | 1,141,633.0 |
| 斯洛伐克 | 194,060.0 |
| 马其顿 | 380.0 |
| 欧洲其他国家(地区) | 506.0 |
| 南美洲 | 355,977,996.0 |
| 阿根廷 | 239,699,669.0 |
| 巴哈马 | 409,247.0 |
| 伯利兹 | 60,075.0 |
| 玻利维亚 | 340,821.0 |
| 巴西 | 85,740,234.0 |
| 智利 | 1,677,557.0 |
| 哥伦比亚 | 5,996,178.0 |
| 哥斯达黎加 | 228,521.0 |
| 古巴 | 468,109.0 |
| 多米尼加共和国 | 74,893.0 |
| 厄瓜多尔 | 958,184.0 |
| 格林纳达 | 68.0 |
| 危地马拉 | 448,687.0 |
| 海地 | 350.0 |
| 洪都拉斯 | 34,059.0 |
| 牙买加 | 4,296.0 |
| 墨西哥 | 1,566,234.0 |
| 尼加拉瓜 | 279,822.0 |
| 巴拿马 | 69,048.0 |
| 巴拉圭 | 6,498,696.0 |



| 国别(或地区) | 2007年1—4月 金额 |
|----------|-----------------|
| 秘鲁 | 4,315,918.0 |
| 萨尔瓦多 | 337,060.0 |
| 苏里南 | 11,813.0 |
| 特立尼达和多巴哥 | 172,180.0 |
| 乌拉圭 | 5,379,051.0 |
| 荷属安地列斯群岛 | 12,793.0 |
| 拉美洲其他 | 1,194,433.0 |
| 北美洲 | 85,727,122.0 |
| 加拿大 | 23,524,407.0 |
| 美国 | 62,202,698.0 |
| 百慕大 | 17.0 |
| 大洋洲 | 48,360,177.0 |
| 澳大利亚 | 27,994,726.0 |
| 新喀里多尼亚 | 156.0 |
| 新西兰 | 20,256,018.0 |
| 巴布亚新几内亚 | 109,277.0 |
| 其他地区 | 142,584.0 |
| 国(地)别不详的 | 142,584.0 |
| *欧盟28国 | 246,356,579.0 |

*此项为特殊地区专项统计，计算总额时请勿统计在内。

版 权 声 明

本报告的内容，包括但不限于其文本、数据和图像，版权为

中华人民共和国商务部

中国食品土畜进出口商会

共同所有（以下称“版权所有方”）。保留所有权利。

使用授权

版权所有方据此授权您拷贝和显示本报告的内容，但仅限于个人或资料性及非商业用途，您所做的任何拷贝必须包含本版权声明。在未事先得到版权所有方书面允许的情况下，您无权对报告内容作任何改动。

[意见反馈](#)