

# 中国出口月度统计报告

苹果

2008年1月



中华人民共和国商务部

对外贸易司

## 一、概述

2008年1月，中国出口苹果数量为98,887.8吨，比上个月减少了11,710.4吨，金额为5,864.7万美元，比上个月减少了462.0万美元，平均单价为593.1美元/吨，比上个月提高了21.0美元/吨，与2007年同期相比，出口数量增加了5,338.8吨，同比增长5.7%，出口金额增加了1,308.3万美元，同比增长28.7%，平均单价提高了106.0美元/吨，同比上升21.8%。



## 二、最近两年来各月出口走势

表1：2006年2月-2008年1月各月出口金额

单位：万美元，吨

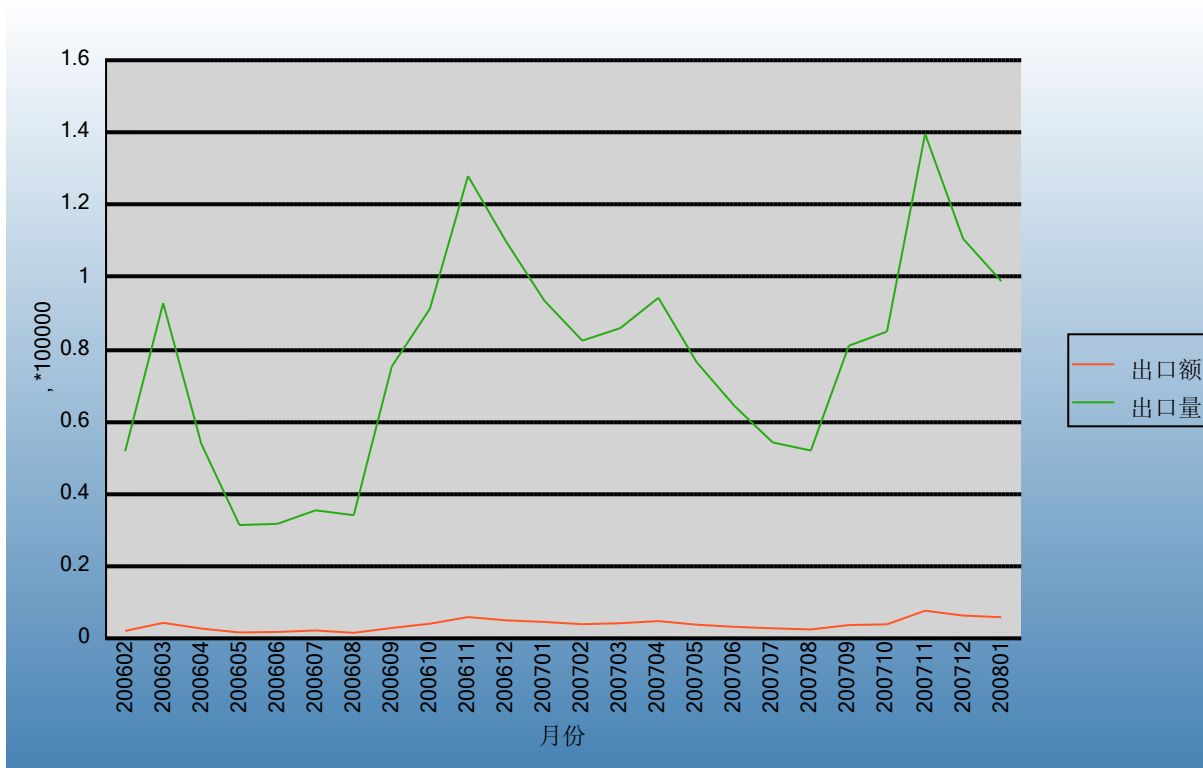
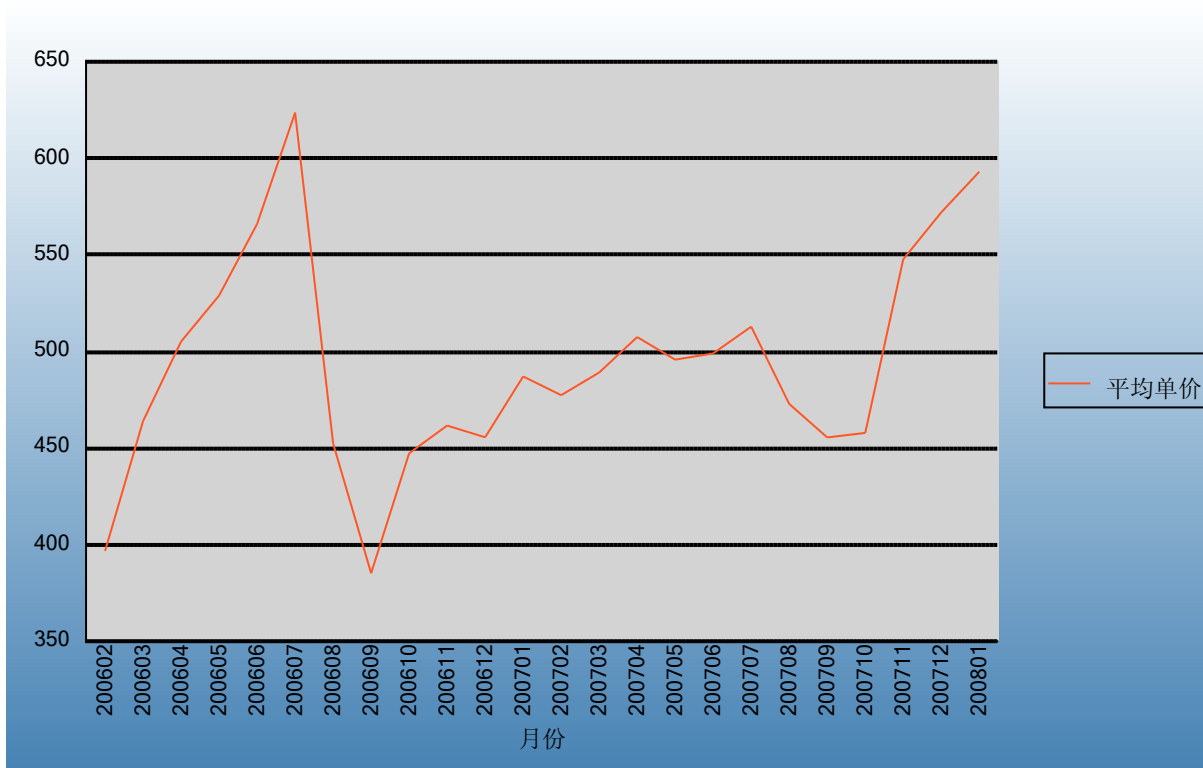


表2：2006年2月-2008年1月各月出口数量

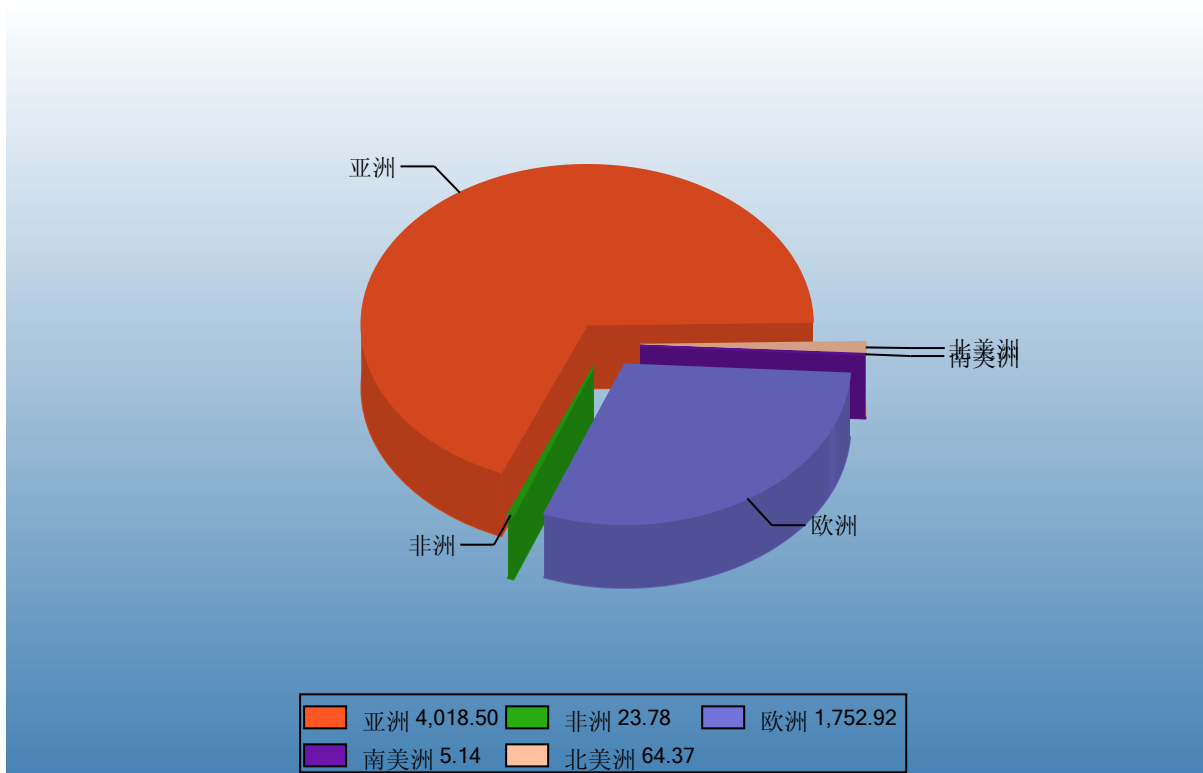
单位：美元/吨



### 三、分大洲情况图示

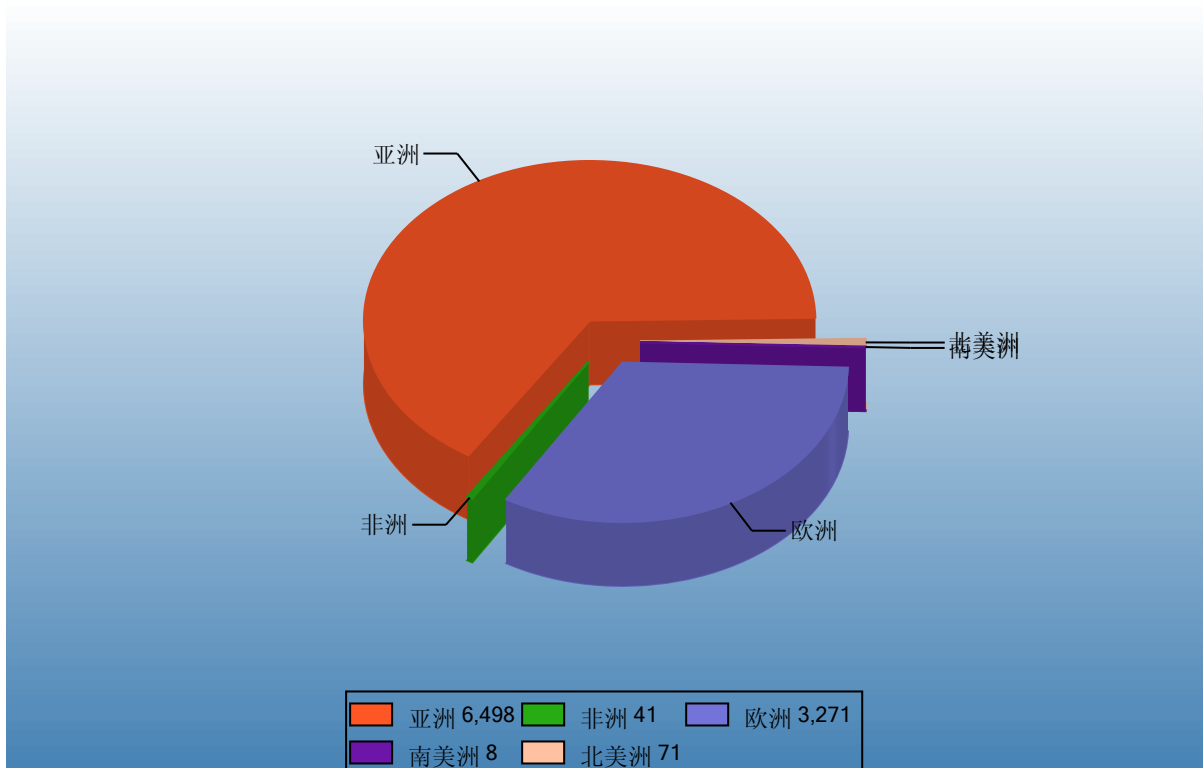
表3：2008年1-1月分洲出口数量、金额

金额单位：万美元



Ministry of Commerce of the People's Republic of China

数量单位：吨



#### 四、分国家（地区）出口情况

表4：2008年1月分国家（地区）出口情况（当月）

单位：吨、万美元

国别(或地区)	2008年1月		同期比%	
	数量	金额	数量	金额
亚洲	64,976.5	4,018.5	5.5	37.5
欧洲	32,714.9	1,752.9	5.3	11.8
南美洲	83.2	5.1	-3.7	9.5
非洲	407.7	23.8	41.7	64.0
北美洲	705.4	64.4	34.7	35.9
*东盟	35,420.8	2,313.5	16.0	45.3
*独联体	40,239.2	1,907.0	13.0	29.3
*中东	8,283.3	637.3	71.6	94.3
*欧盟27国	4,889.6	412.3	-11.8	-4.5
*欧盟25国	4,867.5	410.4	-12.2	-4.9
*欧盟15国	4,738.3	403.2	-12.8	-5.2
俄罗斯联邦	26,925.3	1,271.2	9.8	18.5
印度尼西亚	7,506.8	551.6	6.1	36.7
菲律宾	6,831.7	471.0	48.3	102.9
泰国	6,047.1	444.8	-7.6	24.1
哈萨克斯坦	8,633.4	409.4	13.4	61.2
越南	8,741.3	373.7	131.3	228.0
沙特阿拉伯	4,206.9	328.9	48.3	66.7
马来西亚	4,209.9	306.0	-26.3	1.6
阿拉伯联合酋长国	2,498.9	195.4	112.5	144.0
吉尔吉斯斯坦	4,203.6	195.4	33.6	55.9

仅显示按金额排名前10名的国家和地区。

## 五、分贸易方式出口情况

表5：2008年1分贸易方式出口情况（当月）

数量：吨；金额：万美元

贸易方式	2008年1月		2007年1月		同期比%	
	数量	金额	数量	金额	数量	金额
一般贸易	59,390.3	4,268.0	55,831.4	3,177.2	6.4	34.3
加工贸易	325.9	30.7	778.6	51.2	-58.1	-39.9
进料加工贸易	325.9	30.7	778.6	51.2	-58.1	-39.9
边境小额贸易	39,153.3	1,564.5	36,918.7	1,326.5	6.1	17.9
其他贸易	18.3	1.5	20.3	1.5	-10.0	-4.4
保税仓储转口货物	0.0	0.0	20.3	1.5	-100.0	-100.0
其他	18.3	1.5	0.0	0.0		

**中华人民共和国商务部**  
Ministry of Commerce of the People's Republic of China

## 六、分地区出口情况

表6：2008年1月分地区出口情况（当月）

数量：吨；金额：万美元

地区	2008年1月		2007年1月		同期比%	
	数量	金额	数量	金额	数量	金额
北京	132.5	10.4	38.0	3.6	248.9	188.2
天津	0.0	0.0	0.0	0.0		
河北	766.9	57.9	619.5	47.9	23.8	21.0
内蒙古	1,478.6	44.4	2,390.2	64.6	-38.1	-31.2
辽宁	9,359.5	748.4	4,569.3	260.3	104.8	187.5
吉林	1,058.5	14.4	810.0	10.6	30.7	35.5
黑龙江	16,951.6	648.2	18,033.9	704.3	-6.0	-8.0
上海	299.0	30.3	254.9	12.8	17.3	136.4
福建	165.0	10.8	125.0	6.6	32.0	62.3
江西	60.2	1.4	0.0	0.0		
山东	42,623.6	3,139.0	42,063.6	2,496.6	1.3	25.7
河南	370.0	22.7	631.3	23.8	-41.4	-4.8
湖北	0.0	0.0	2.0	0.0	-100.0	-100.0
湖南	17.6	1.3	19.1	2.2	-7.7	-40.5
广东	2,856.9	78.1	4,080.0	107.4	-30.0	-27.2
广西	5,979.7	221.5	2,756.8	60.0	116.9	269.3
云南	844.1	34.1	658.4	22.9	28.2	49.0
西藏	979.6	52.8	2,082.3	106.2	-53.0	-50.3
陕西	1,395.0	93.2	3,003.1	210.6	-53.5	-55.7
甘肃	405.8	26.7	190.4	16.4	113.1	62.5
新疆	13,143.7	629.1	11,221.2	399.7	17.1	57.4

## 七、分企业性质出口情况

表7：2008年1月分企业性质出口情况（当月）

数量：吨；金额：万美元

企业性质	2008年1月		2007年1月		同期比%	
	数量	金额	数量	金额	数量	金额
国有企业	5,765.7	284.9	8,776.0	404.4	-34.3	-29.6
外商投资企业	28,354.7	2,199.4	24,572.7	1,554.7	15.4	41.5
中外合作企业	128.1	11.4	599.0	40.7	-78.6	-72.0
中外合资企业	11,796.5	843.8	11,678.4	657.3	1.0	28.4
外商独资企业	16,430.1	1,344.2	12,295.3	856.8	33.6	56.9
集体企业	1,692.5	109.9	2,170.2	124.9	-22.0	-12.0
私营企业	63,075.0	3,270.6	57,791.6	2,468.6	9.1	32.5
个体工商户	0.0	0.0	238.5	3.8		
其他	0.0	0.0	0.0	0.0		


**中华人民共和国商务部**  
 Ministry of Commerce of the People's Republic of China



## 八、分类别出口情况及各月走势

表8：2008年1月分类别出口情况（当月）

数量：吨；金额：万美元

类别	2008年1月			同期比%		
	数量	金额	单价	数量	金额	单价
苹果	98,887.8	5,864.7	0.1	5.7	28.7	21.8

**中华人民共和国商务部**  
Ministry of Commerce of the People's Republic of China

## 九、最近两年来各月分类别出口走势

表9：2006年2月-2008年1月各月苹果出口数量、金额走势

单位：万美元，吨

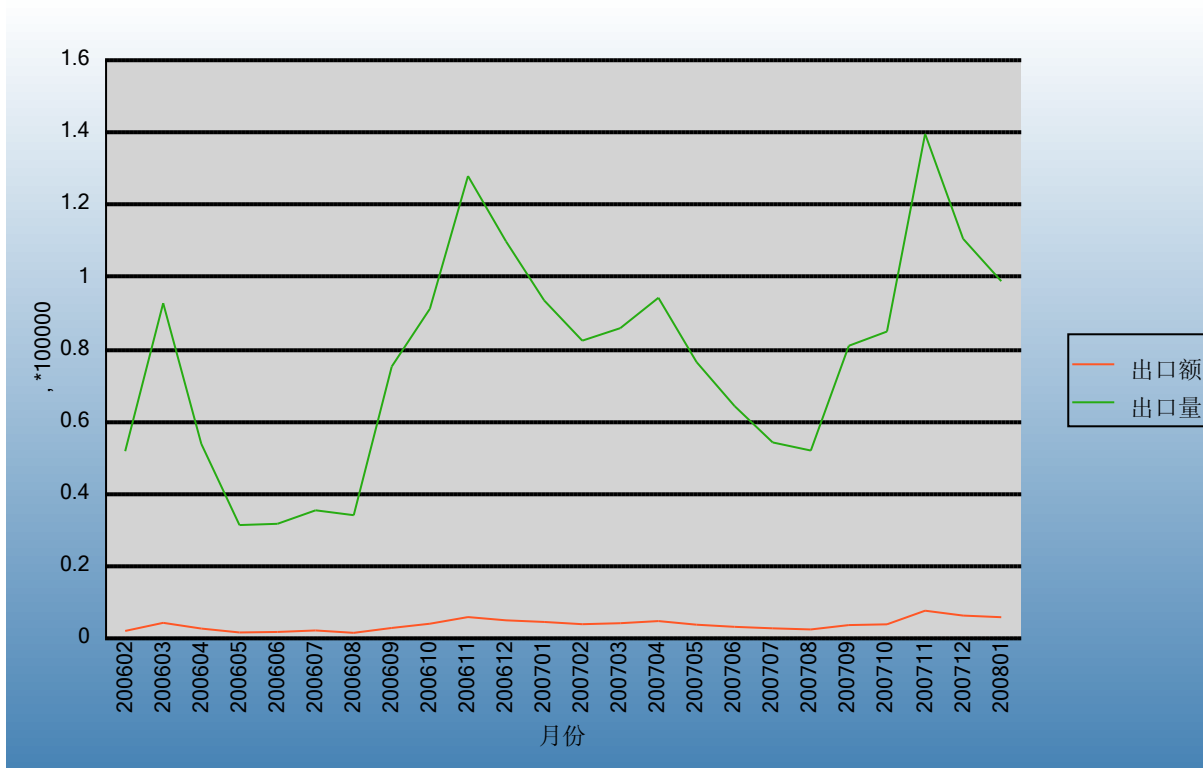
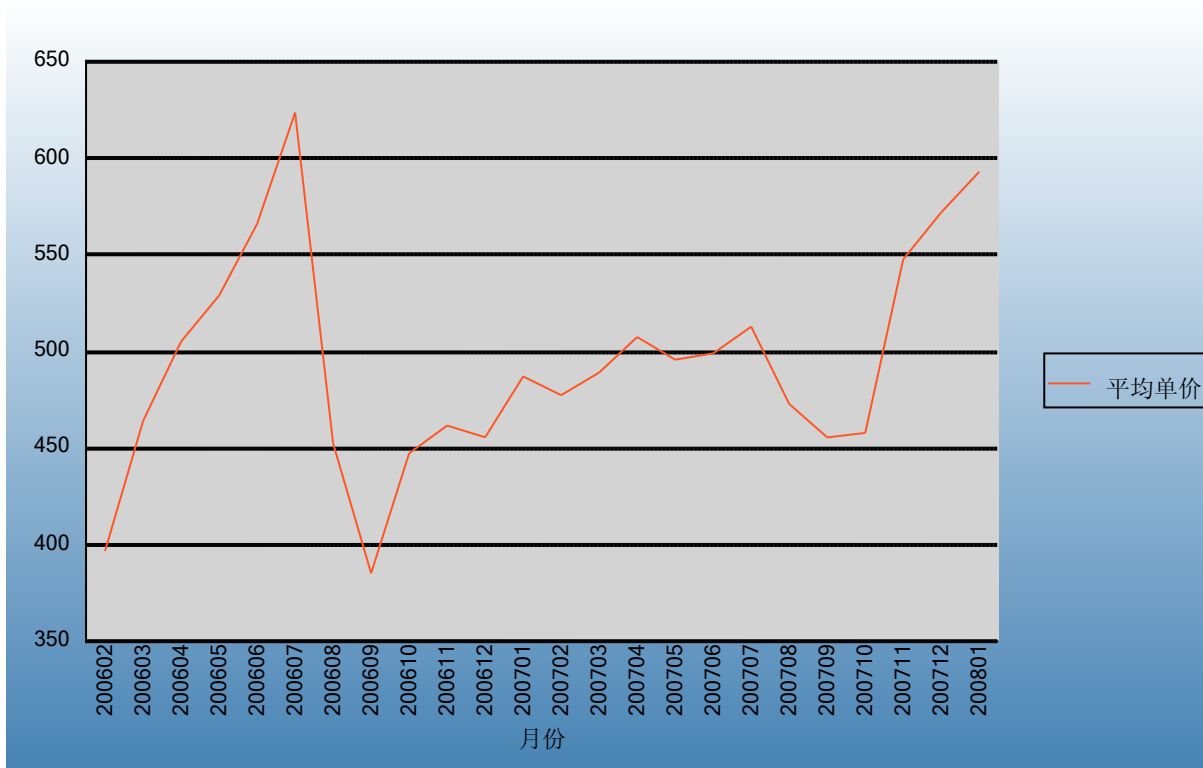


表10：2006年2月-2008年1月各月苹果出口平均单价走势

单位：美元/吨



## 十、出口价格、物量指数

表11：2008年1月出口价格、物量指数

	价格指数（派氏）	物量指数（拉氏）
当月出口	121.8	105.7

注：以上年同期为100。



## 十一、行业动态

2008年1月我国鲜苹果出口总量9.8万吨，总金额5864万美元，平均单价593美元/吨，同比数量增加6%，金额增加29%，均价上升22%。

从出口地区来看，山东、黑龙江、新疆、辽宁、广西和广东是我国鲜苹果生产和出口大省，2008年1月该六个地区的出口量占全国鲜苹果出口总量的92%以上。

从出口国别来看，我国鲜苹果出口量前5位的国家分别是俄罗斯联邦、越南、哈萨克斯坦、印度尼西亚和菲律宾，其中对俄罗斯联邦的出口量约占总量的27%。今年1月对欧盟27国出口数量4889吨，金额412万美元，单价843美元/吨。同比数量减少12%，金额下降4%，单价上升8%。



## 报告说明

苹果海关协调制度编码:

08081000



## 版权声明

本报告的内容，包括但不限于其文本、数据和图像，版权为

[中华人民共和国商务部](#)

[中国食品土畜进出口商会](#)

共同所有（以下称“版权所有方”）。保留所有权利。

### 使用授权

版权所有方据此授权您拷贝和显示本报告的内容，但仅限于个人或资料性及非商业用途，您所做的任何拷贝必须包含本版权声明。在未事先得到版权所有方书面允许的情况下，您无权对报告内容作任何改动。

中华人民共和国商务部  
Ministry of Commerce of the People's Republic of China

[意见反馈](#)