

中国出口月度统计报告

苹果

2010年1月



中华人民共和国商务部

对外贸易司

一、概述

2010年1月，中国出口苹果数量为102,618.3吨，环比下降32.7%，金额为6,890.6万美元，环比下降29.6%，平均单价为671.5美元/吨，环比增长4.7%，同比出口数量下降15.1%，金额下降2.4%，平均单价增长15.0%。

2010年1月，中国对亚洲出口苹果数量为76,902.6吨，同比下降20.1%，金额为5,027.5万美元，同比下降8.3%，平均单价为653.7美元/吨，同比增长14.8%；对非洲出口苹果数量为2,402.1吨，同比增长32.5%，金额为197.6万美元，同比增长46.4%，平均单价为822.5美元/吨，同比增长10.5%；对欧洲出口苹果数量为22,776.9吨，同比增长1.6%，金额为1,610.4万美元，同比增长15.0%，平均单价为707.0美元/吨，同比增长13.1%；对南美洲出口苹果数量为99.8吨，同比增长18.4%，金额为5.6万美元，同比增长1.3%，平均单价为563.1美元/吨，同比下降14.4%；对北美洲出口苹果数量为437.0吨，同比增长20.2%，金额为49.6万美元，同比增长33.9%，平均单价为1,135.5美元/吨，同比增长11.4%。

中华人民共和国商务部
Ministry of Commerce of the People's Republic of China

2010年1月，自中国进口苹果的国家 and 地区中，按金额排名第一位是俄罗斯联邦，数量为21,146.2吨，同比增长12.3%，金额为1,443.1万美元，同比增长31.8%，平均单价为682.4美元/吨，同比增长17.3%；第二位是泰国，数量为11,661.9吨，同比增长14.3%，金额为885.5万美元，同比增长31.7%，平均单价为759.3美元/吨，同比增长15.2%；第三位是越南，数量为14,425.2吨，同比下降17.6%，金额为561.5万美元，同比下降14.0%，平均单价为389.3美元/吨，同比增长4.4%。

二、最近两年来各月出口走势

表1：2008年2月-2010年1月各月出口金额

单位：万美元，吨

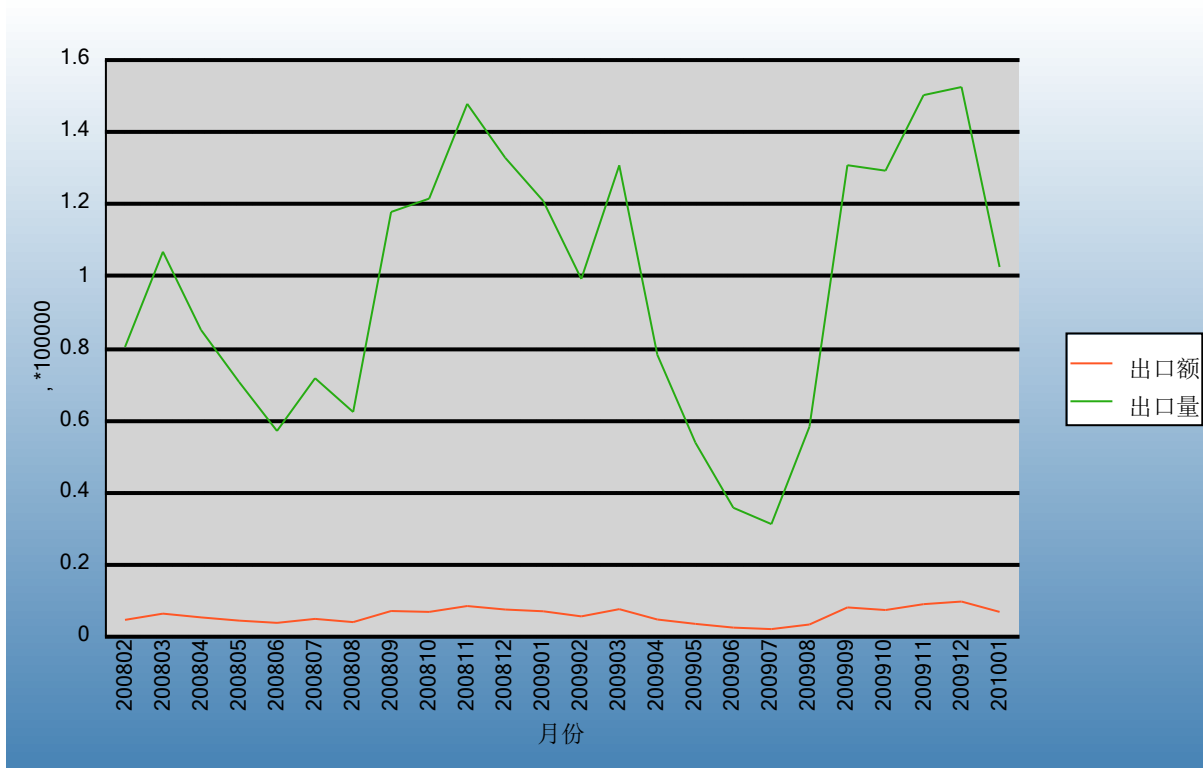
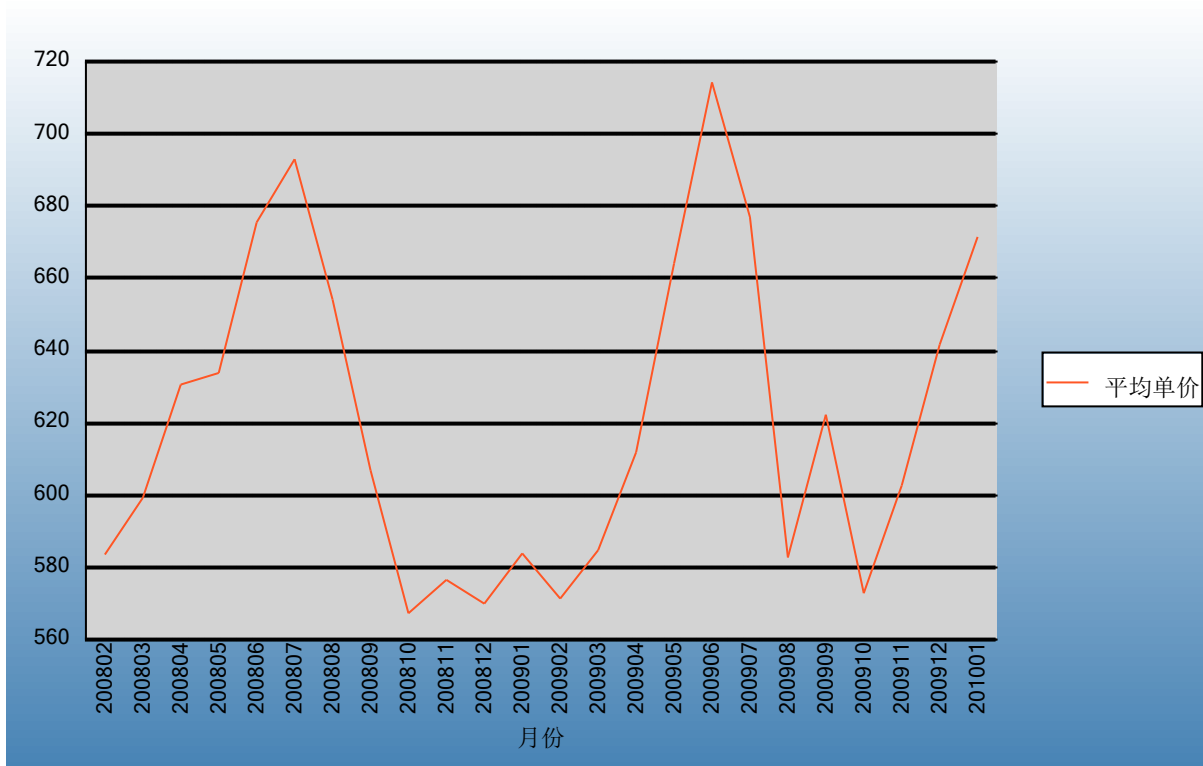


表2：2008年2月-2010年1月各月出口数量

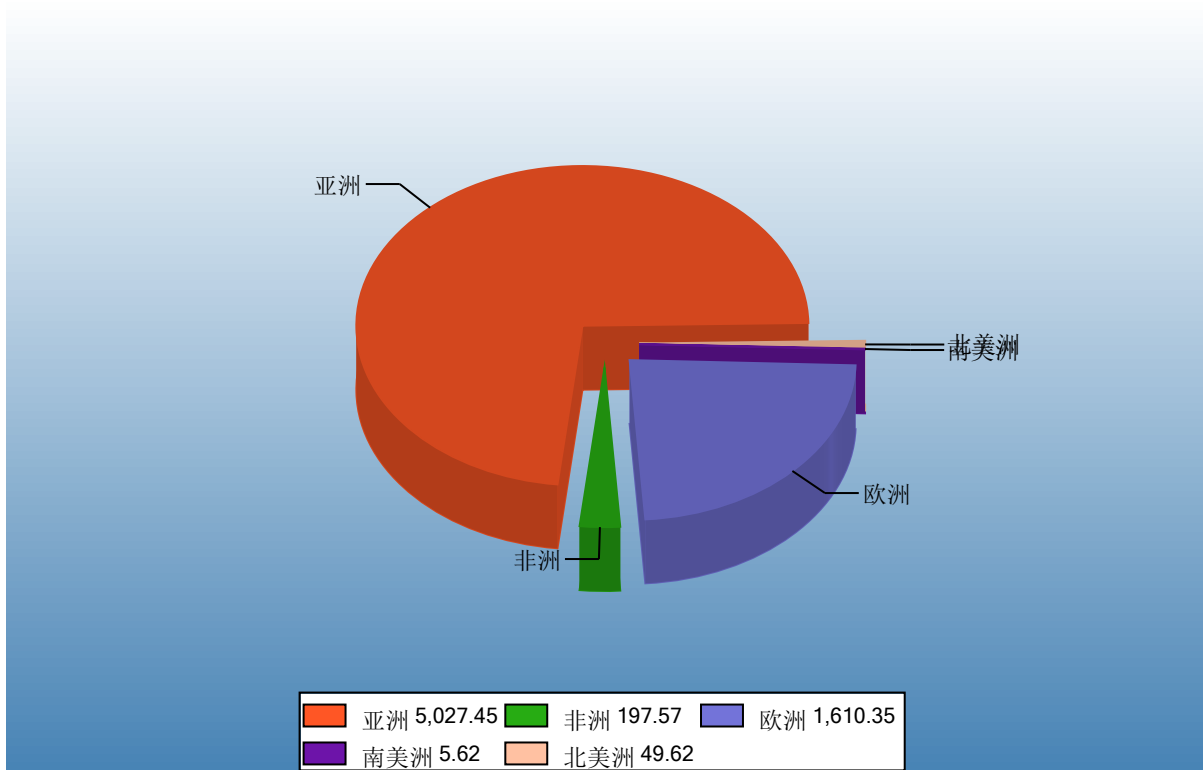
单位：美元/吨



三、分大洲情况图示

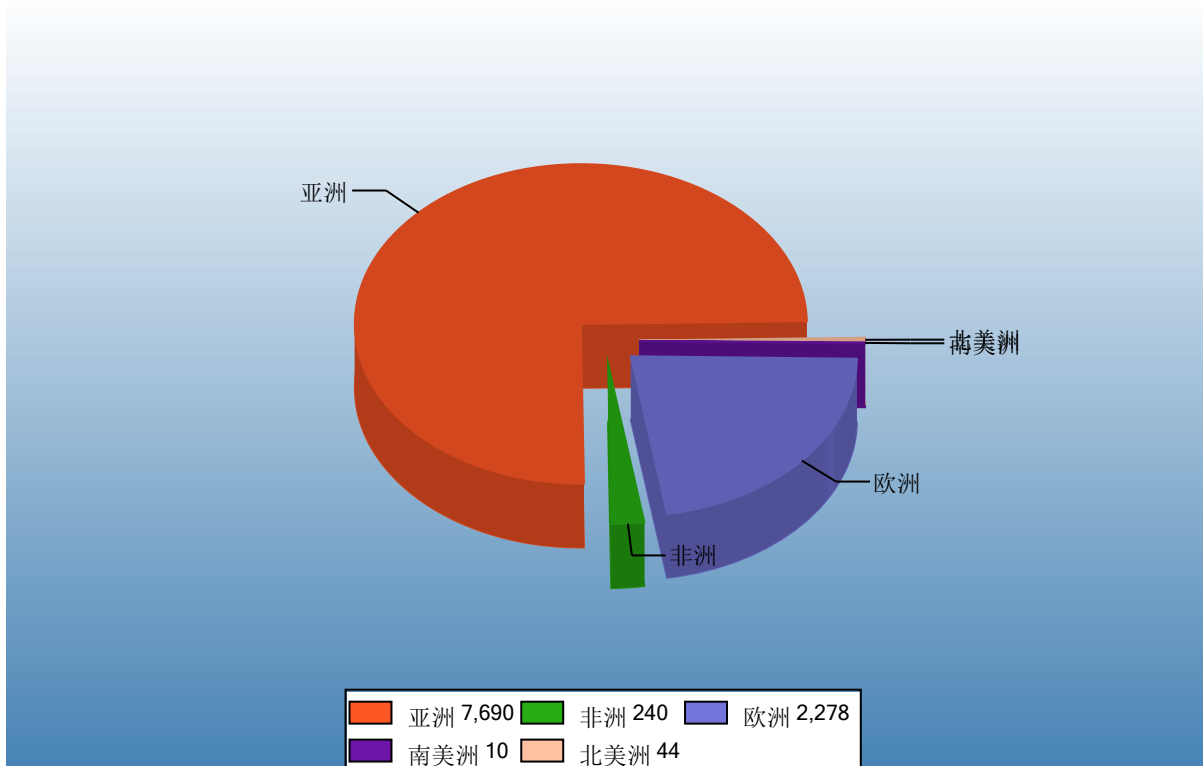
表3：2010年1-1月分洲出口数量、金额

金额单位：万美元



Ministry of Commerce of the People's Republic of China

数量单位：吨



四、分国家（地区）出口情况

表4：2010年1月分国家（地区）出口情况（当月）

单位：吨、万美元

国别(或地区)	2010年1月		同期比%	
	数量	金额	数量	金额
亚洲	76,902.6	5,027.5	-20.1	-8.3
欧洲	22,776.9	1,610.4	1.6	15.0
非洲	2,402.1	197.6	32.5	46.4
北美洲	437.0	49.6	20.2	33.9
南美洲	99.8	5.6	18.4	1.3
*东盟	41,443.0	2,652.0	-21.1	-12.5
*独联体	34,011.9	2,257.9	-0.2	15.7
*中东	9,285.2	760.9	17.1	35.5
*欧盟25国	1,186.3	122.1	-57.9	-48.5
*欧盟27国	1,186.3	122.1	-57.9	-48.5
*欧盟15国	1,164.1	119.6	-57.5	-48.2
俄罗斯联邦	21,146.2	1,443.1	12.3	31.8
泰国	11,661.9	885.5	14.3	31.7
越南	14,425.2	561.5	-17.6	-14.0
哈萨克斯坦	6,691.7	404.9	-42.6	-33.8
吉尔吉斯斯坦	6,038.9	398.8	69.4	64.3
印度尼西亚	4,873.8	386.2	-49.5	-40.3
印度	4,291.6	377.3	65.8	80.8
阿拉伯联合酋长国	4,314.9	361.6	23.1	42.6
马来西亚	4,564.8	345.8	23.4	32.0
菲律宾	4,253.1	315.9	-56.3	-51.6

仅显示按金额排名前10名的国家和地区。

五、分贸易方式出口情况

表5：2010年1分贸易方式出口情况（当月）

单位：吨、万美元

贸易方式	2010年1月		2009年1月		同期比%	
	数量	金额	数量	金额	数量	金额
一般贸易	63,008.5	4,840.8	73,388.7	4,804.8	-14.1	0.7
加工贸易	0.0	0.0	412.8	38.7	-100.0	-100.0
进料加工贸易	0.0	0.0	412.8	38.7	-100.0	-100.0
边境小额贸易	39,319.3	2,033.2	47,099.3	2,215.4	-16.5	-8.2
其他贸易	290.5	16.6	0.0	0.0		
其他	290.5	16.6	0.0	0.0		



六、分地区出口情况

表6：2010年1月分地区出口情况（当月）

单位：吨、万美元

地区	2010年1月		2009年1月		同期比%	
	数量	金额	数量	金额	数量	金额
北京	114.9	8.4	17.5	1.6	557.4	421.5
天津	68.3	6.1	0.0	0.0		
河北	367.0	29.0	356.9	25.3	2.8	14.5
山西	44.4	3.4	0.0	0.0		
内蒙古	1,432.8	53.2	970.5	43.7	47.6	21.7
辽宁	9,806.8	707.0	4,723.1	278.7	107.6	153.7
吉林	6.8	0.3	664.1	7.8	-99.0	-96.3
黑龙江	8,457.0	543.8	14,071.4	759.2	-39.9	-28.4
上海	530.0	46.0	728.1	58.4	-27.2	-21.4
江苏	44.8	3.1	112.5	8.2	-60.1	-61.7
浙江	123.4	8.4	44.2	3.1	179.0	176.4
安徽	22.8	1.7	0.0	0.0		
福建	648.7	46.5	250.3	13.2	159.2	253.6
江西	68.3	5.6	68.3	5.9	0.0	-5.2
山东	42,989.1	3,437.8	57,597.1	3,951.5	-25.4	-13.0
河南	744.5	41.1	322.4	12.9	130.9	217.8
广东	1,966.9	88.0	4,800.7	189.2	-59.0	-53.5
广西	12,996.4	435.1	15,240.9	503.5	-14.7	-13.6
四川	0.0	0.0	78.6	4.7	-100.0	-100.0
云南	1,120.8	96.4	794.5	58.0	41.1	66.1
西藏	1,938.0	113.5	869.4	50.8	122.9	123.3
陕西	2,060.3	138.8	2,524.2	124.1	-18.4	11.8
甘肃	2,077.9	153.9	1,266.2	90.0	64.1	70.9
新疆	14,988.7	923.6	15,400.1	869.0	-2.7	6.3

七、分企业性质出口情况

表7：2010年1月分企业性质出口情况（当月）

单位：吨、万美元

企业性质	2010年1月		2009年1月		同期比%	
	数量	金额	数量	金额	数量	金额
国有企业	3,604.1	203.5	4,437.4	198.1	-18.8	2.7
外商投资企业	17,930.3	1,384.6	27,403.7	1,909.6	-34.6	-27.5
中外合作企业	179.2	11.2	244.0	17.0	-26.5	-34.1
中外合资企业	9,994.1	742.3	13,924.0	951.7	-28.2	-22.0
外商独资企业	7,756.9	631.2	13,235.8	940.9	-41.4	-32.9
集体企业	1,249.3	105.7	2,366.7	139.2	-47.2	-24.0
私营企业	79,367.3	5,166.9	86,289.0	4,785.7	-8.0	8.0
个体工商户	467.3	29.9	404.0	26.4	15.7	13.5
其他	0.0	0.0	0.0	0.0		



八、出口价格、物量指数

表8：2010年1月出口价格、物量指数

	价格指数	物量指数
当月出口	115.0	84.9

注：价格指数为派氏，物量指数为拉氏。以上年同期为100。




报告说明


苹果海关协调制度编码:

苹果

08081000

图示说明

 增幅超过100%

 降幅超过50%

中华人民共和国商务部
Ministry of Commerce of the People's Republic of China

版权声明

本报告的内容，包括但不限于其文本、数据和图像，版权为

中华人民共和国商务部

中国食品土畜进出口商会

共同所有（以下称“版权所有方”）。保留所有权利。

使用授权

版权所有方据此授权您拷贝和显示本报告的内容，但仅限于个人或资料性及非商业用途，您所做的任何拷贝必须包含本版权声明。在未事先得到版权所有方书面允许的情况下，您无权对报告内容作任何改动。

中华人民共和国商务部
Ministry of Commerce of the People's Republic of China

[意见反馈](#)