

# 中国出口月度统计报告

肠衣

2008年1月



中华人民共和国商务部

对外贸易司

## 一、概述

2008年1月，中国出口肠衣数量为5,682.7吨，比上个月减少了258.2吨，金额为6,217.5万美元，比上个月增加了129.3万美元，平均单价为10,941.2美元/吨，比上个月提高了693.1美元/吨，与2007年同期相比，出口数量减少了237.9吨，同比减少4.0%，出口金额增加了1,687.7万美元，同比增长37.3%，平均单价提高了3,290.3美元/吨，同比上升43.0%。



## 二、最近两年来各月出口走势

表1：2006年2月-2008年1月各月出口金额

单位：万美元，吨

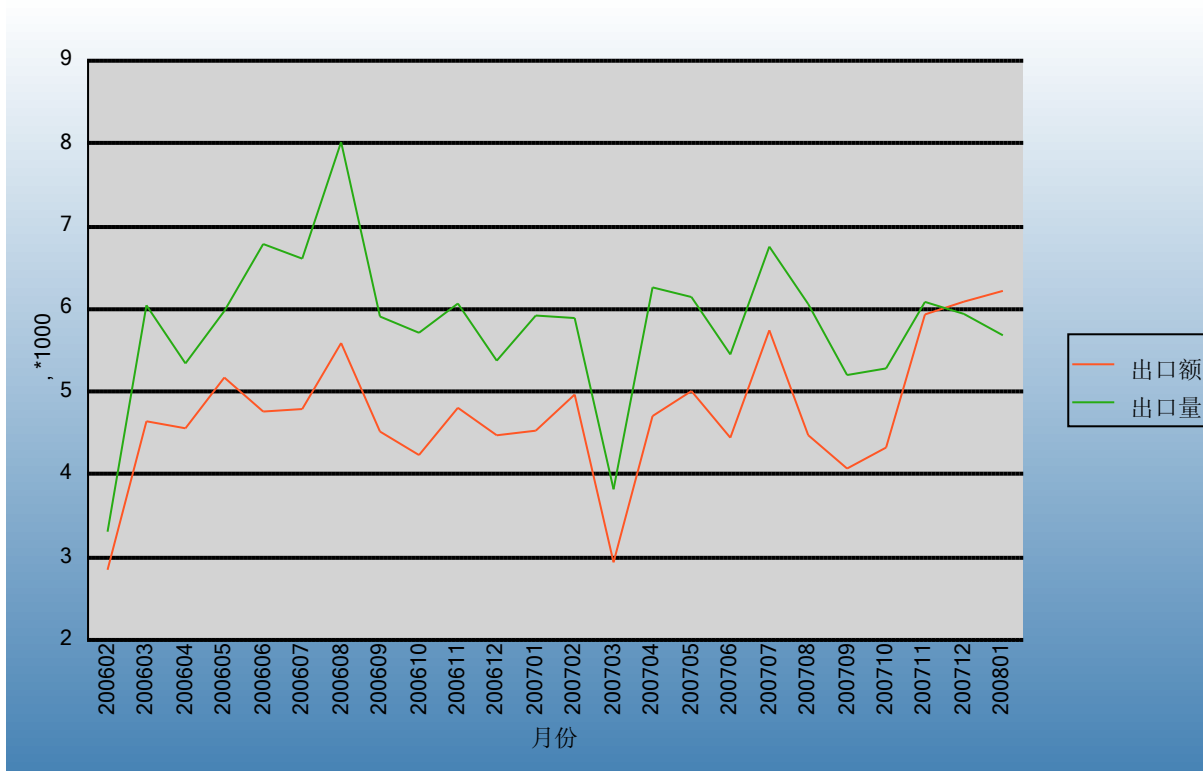
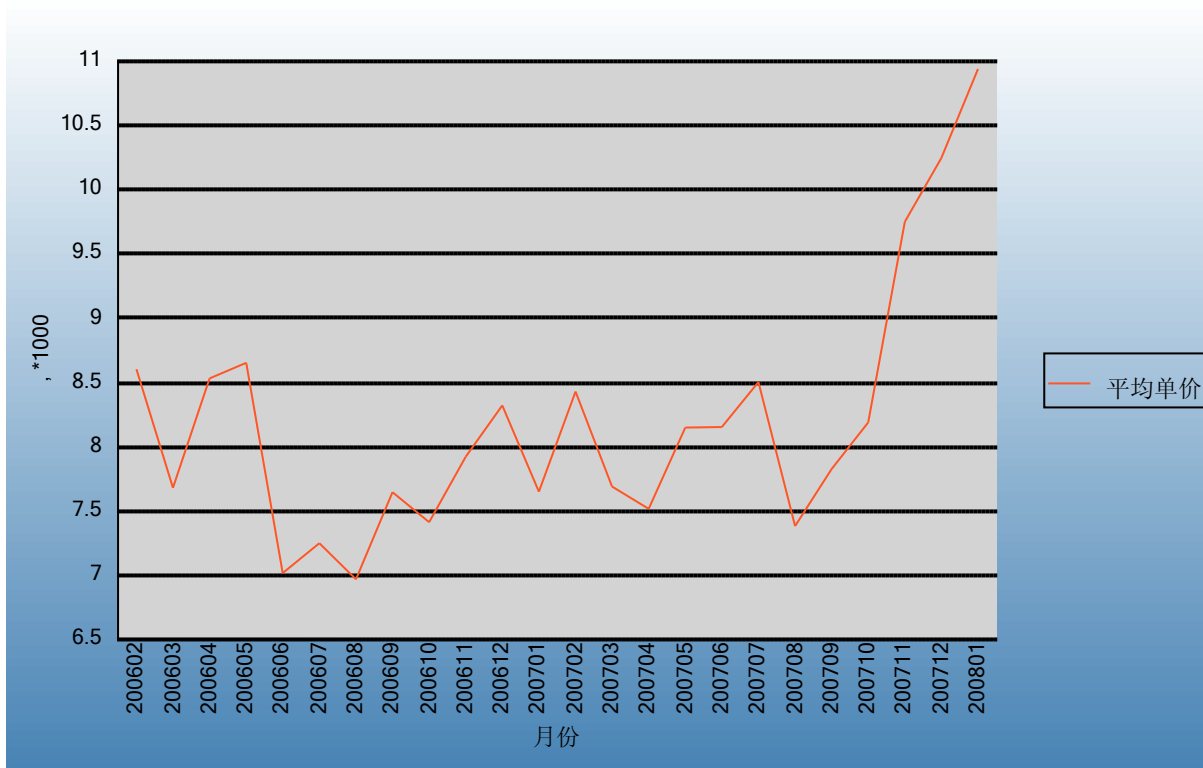


表2：2006年2月-2008年1月各月出口数量

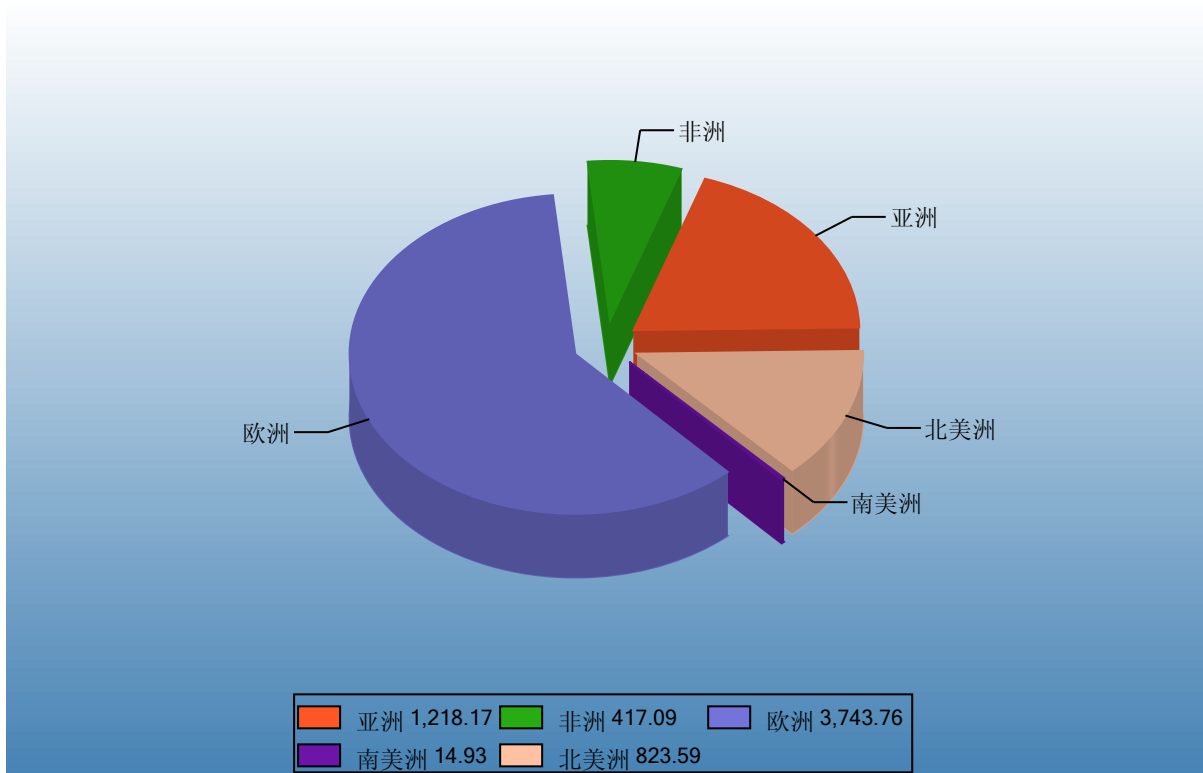
单位：美元/吨



### 三、分大洲情况图示

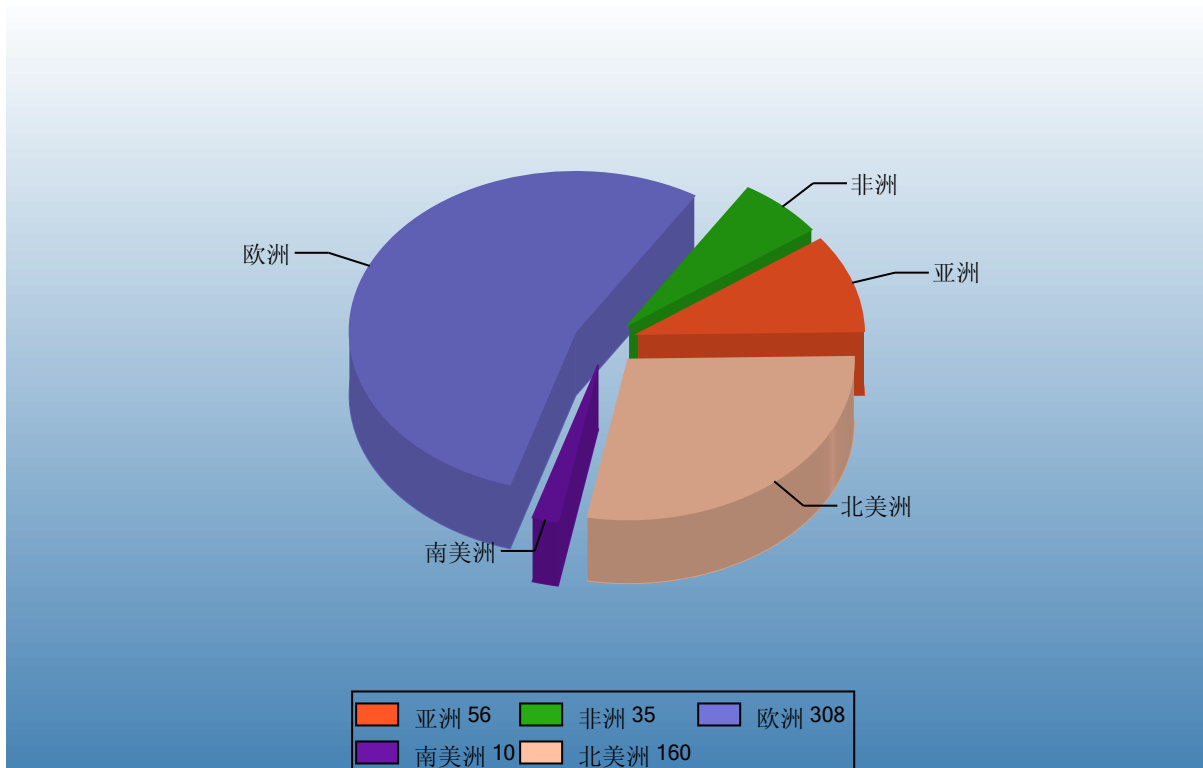
表3：2008年1-1月分洲出口数量、金额

金额单位：万美元



Ministry of Commerce of the People's Republic of China

数量单位：吨



#### 四、分国家（地区）出口情况

表4：2008年1月分国家（地区）出口情况（当月）

单位：吨、万美元

国别(或地区)	2008年1月		同期比%	
	数量	金额	数量	金额
亚洲	556.6	1,218.2	17.9	76.6
欧洲	3,076.7	3,743.8	-6.6	38.9
南美洲	103.4	14.9	124.6	-46.5
非洲	346.8	417.1	-11.5	49.2
北美洲	1,599.2	823.6	-6.9	-1.7
*欧盟27国	3,071.1	3,711.8	-5.1	41.8
*欧盟25国	3,038.0	3,641.9	-5.9	39.7
*欧盟15国	2,421.9	2,616.2	1.0	45.0
*中东	75.2	309.6	253.1	13,739.9
*东盟	144.3	174.1	-29.2	10.7
德国	1,248.5	1,822.0	2.8	66.4
波兰	562.1	979.5	-21.7	45.6
美国	1,566.1	813.9	-7.6	-2.1
日本	350.7	765.2	32.3	43.8
荷兰	651.6	399.4	16.9	38.3
南非	332.5	385.6	-10.2	39.1
黎巴嫩	60.9	278.1		
泰国	139.2	166.8	-31.7	6.0
意大利	114.8	129.8	18.0	50.6
罗马尼亚	33.0	69.9	379.3	659.1

仅显示按金额排名前10名的国家和地区。

## 五、分贸易方式出口情况

表5：2008年1分贸易方式出口情况（当月）

数量：吨；金额：万美元

贸易方式	2008年1月		2007年1月		同期比%	
	数量	金额	数量	金额	数量	金额
一般贸易	2,651.8	5,025.4	3,215.0	3,602.5	-17.5	39.5
加工贸易	3,030.9	1,192.1	2,705.6	927.3	12.0	28.6
来料加工装配贸易	2,501.2	881.3	2,567.7	757.0	-2.6	16.4
进料加工贸易	529.7	310.8	137.9	170.4	284.2	82.4
其他贸易						

**中华人民共和国商务部**  
Ministry of Commerce of the People's Republic of China

## 六、分地区出口情况

表6：2008年1月分地区出口情况（当月）

数量：吨；金额：万美元

地区	2008年1月		2007年1月		同期比%	
	数量	金额	数量	金额	数量	金额
北京	124.3	415.5	64.3	158.2	93.4	162.7
天津	66.6	119.0	57.5	112.1	15.9	6.2
河北	325.9	567.1	430.4	641.8	-24.3	-11.6
内蒙古	7.7	14.0	8.6	18.1	-10.5	-22.8
辽宁	55.0	30.0	57.1	16.6	-3.6	81.1
黑龙江	56.5	104.5	37.3	86.0	51.6	21.5
上海	1,832.6	1,346.5	1,590.4	859.6	15.2	56.6
江苏	1,617.3	1,157.9	1,915.9	968.0	-15.6	19.6
浙江	613.3	953.0	458.7	449.6	33.7	112.0
安徽	37.5	38.7	43.5	38.8	-13.7	-0.3
江西	9.6	24.9	15.3	22.7	-37.5	9.6
山东	179.7	247.9	141.3	156.8	27.2	58.1
河南	96.5	170.8	29.8	56.6	223.4	201.9
湖南	181.4	150.1	255.7	117.3	-29.1	28.0
广东	19.9	8.0	46.2	16.6	-57.1	-51.4
重庆	224.1	314.4	357.9	305.1	-37.4	3.1
四川	186.5	395.3	332.9	315.3	-44.0	25.4
甘肃	22.9	76.4	9.6	23.0	138.3	232.5
青海	0.0	0.0	18.4	47.2	-100.0	-100.0
宁夏	0.0	0.0	3.5	7.9	-100.0	-100.0
新疆	25.7	83.6	46.5	112.5	-44.7	-25.7

## 七、分企业性质出口情况

表7：2008年1月分企业性质出口情况（当月）

数量：吨；金额：万美元

企业性质	2008年1月		2007年1月		同期比%	
	数量	金额	数量	金额	数量	金额
国有企业	823.2	1,246.4	752.9	666.0	9.3	87.2
外商投资企业	3,649.8	2,855.8	3,454.4	2,248.3	5.7	27.0
中外合作企业	645.0	173.7	797.7	228.3	-19.1	-23.9
中外合资企业	2,177.2	2,031.0	1,974.8	1,666.6	10.3	21.9
外商独资企业	827.7	651.2	682.0	353.5	21.4	84.2
集体企业	88.6	138.5	284.8	315.4	-68.9	-56.1
私营企业	1,121.1	1,976.9	1,428.5	1,300.1	-21.5	52.1
其他	0.0	0.0	0.0	0.0		

中华人民共和国商务部  
Ministry of Commerce of the People's Republic of China

## 八、分类别出口情况及各月走势

表8：2008年1月分类别出口情况（当月）

数量：吨；金额：万美元

类别	2008年1月			同期比%		
	数量	金额	单价	数量	金额	单价
绵羊肠衣	1,337.6	2,167.3	1.6	30.3	38.9	6.6
其他动物肠衣	24.6	76.8	3.1	-36.4	175.9	333.7
山羊肠衣	72.4	130.6	1.8	-1.1	1.2	2.3
猪肠衣	4,248.1	3,842.8	0.9	-11.2	36.6	53.8

**中华人民共和国商务部**  
Ministry of Commerce of the People's Republic of China

## 九、最近两年来各月分类别出口走势

表9：2006年2月-2008年1月各月绵羊肠衣出口数量、金额走势

单位：万美元，吨

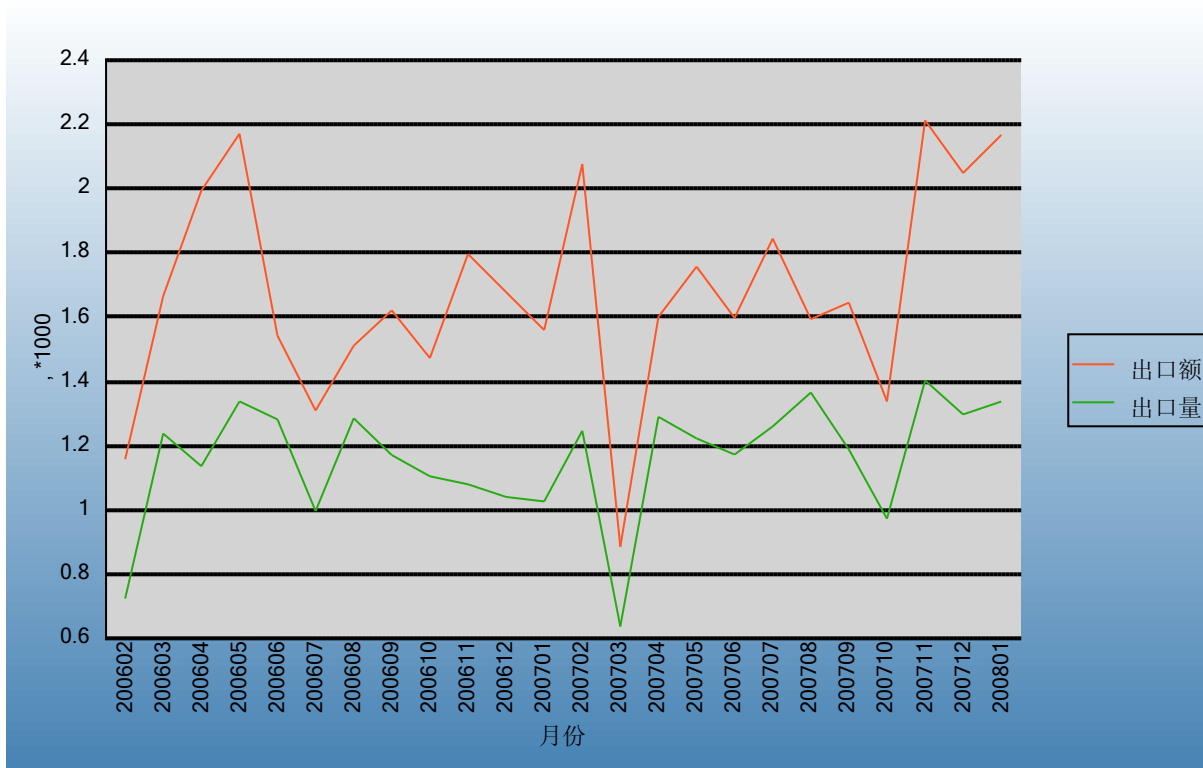


表10：2006年2月-2008年1月各月绵羊肠衣出口平均单价走势

单位：美元/吨

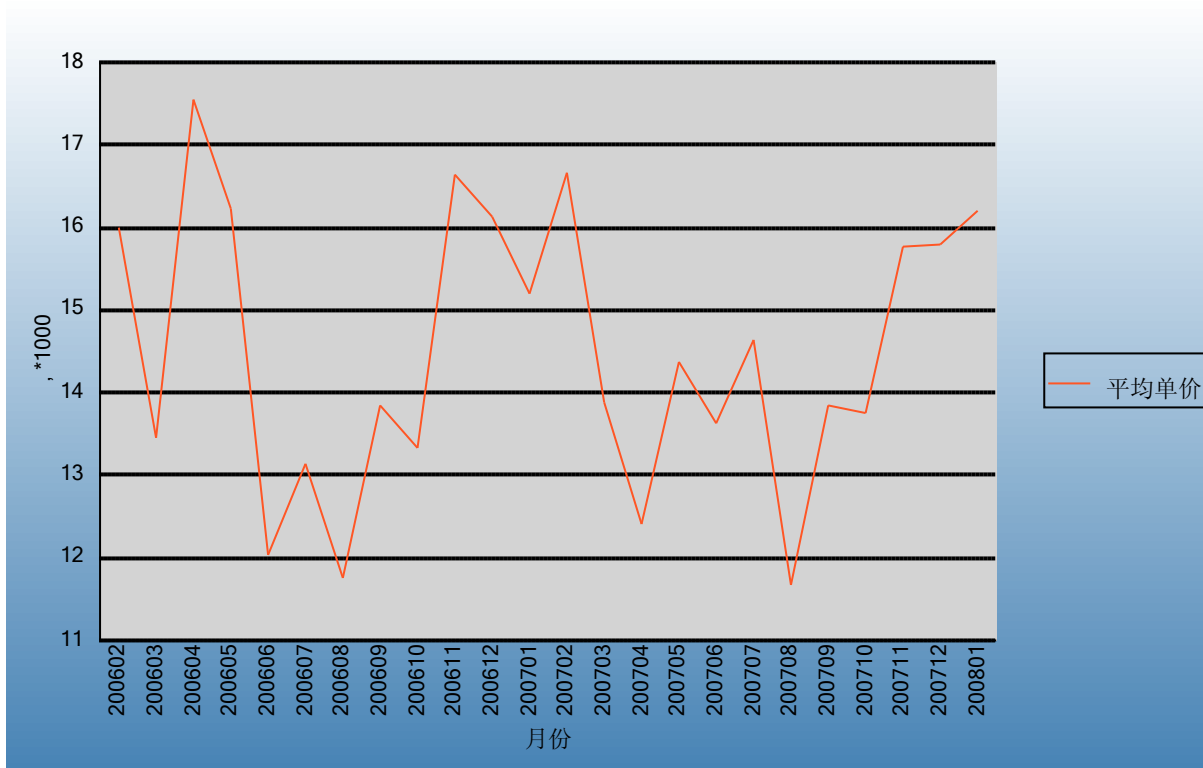


表11：2006年2月-2008年1月各月其他动物肠衣出口数量、金额走势  
单位：万美元，吨

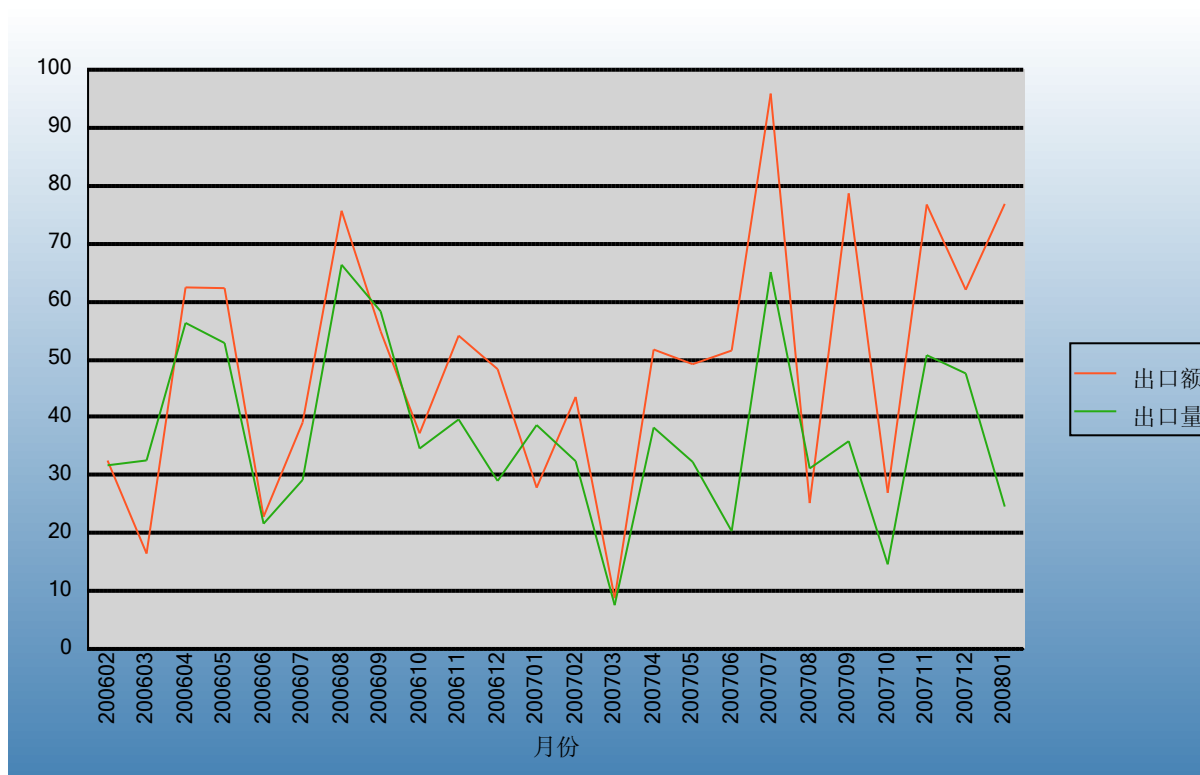


表12：2006年2月-2008年1月各月其他动物肠衣出口平均单价走势  
单位：美元/吨

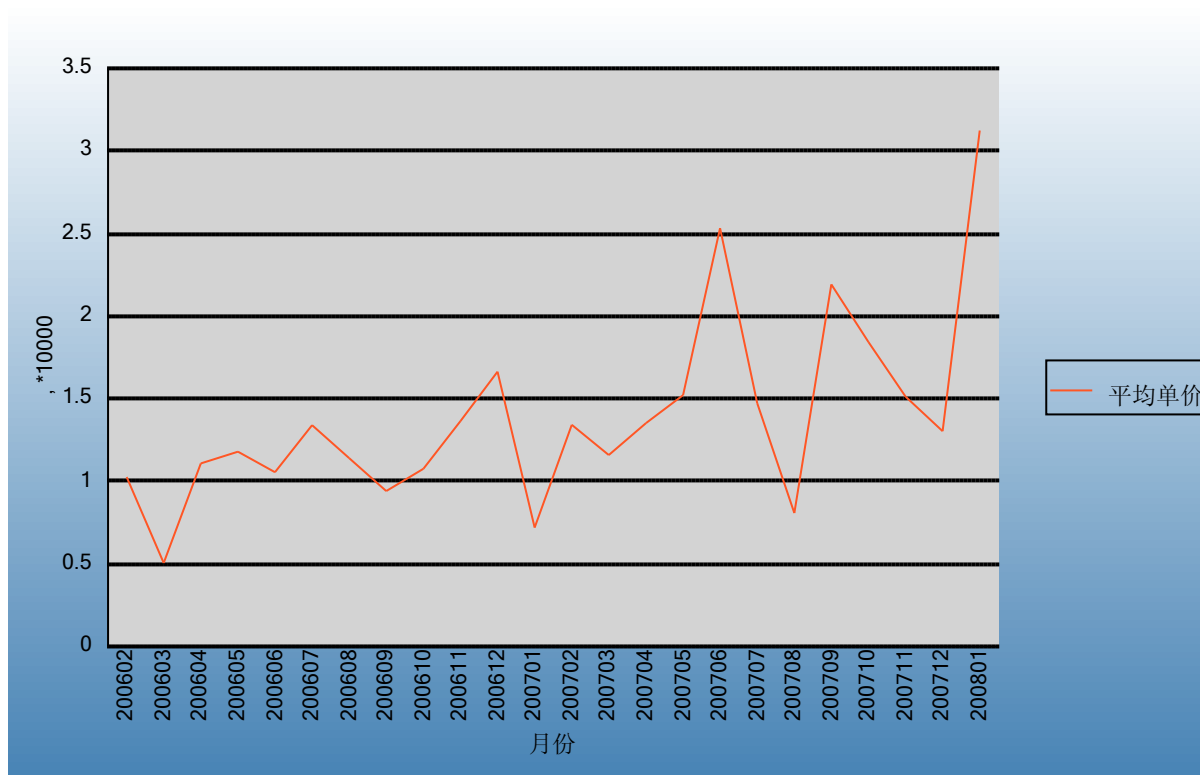


表13：2006年2月-2008年1月各月山羊肠衣出口数量、金额走势  
单位：万美元，吨

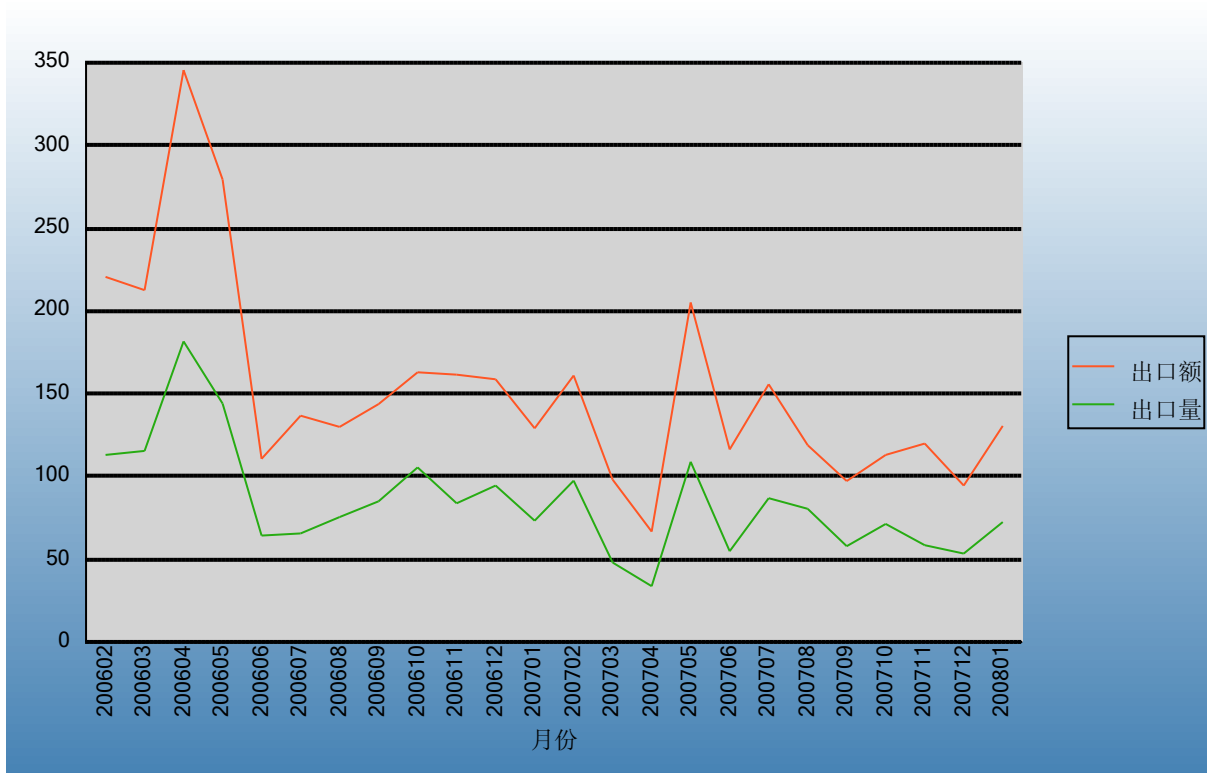


表14：2006年2月-2008年1月各月山羊肠衣出口平均单价走势  
单位：美元/吨

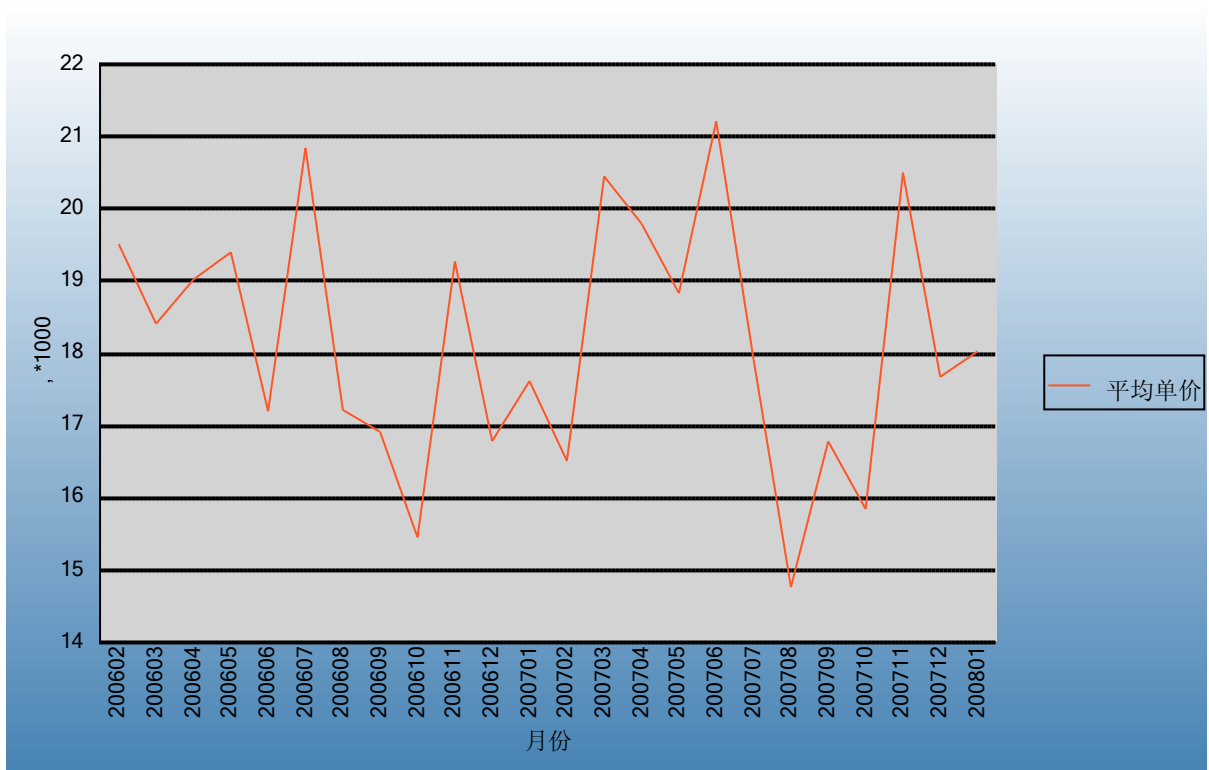


表15：2006年2月-2008年1月各月猪肠衣出口数量、金额走势  
单位：万美元，吨

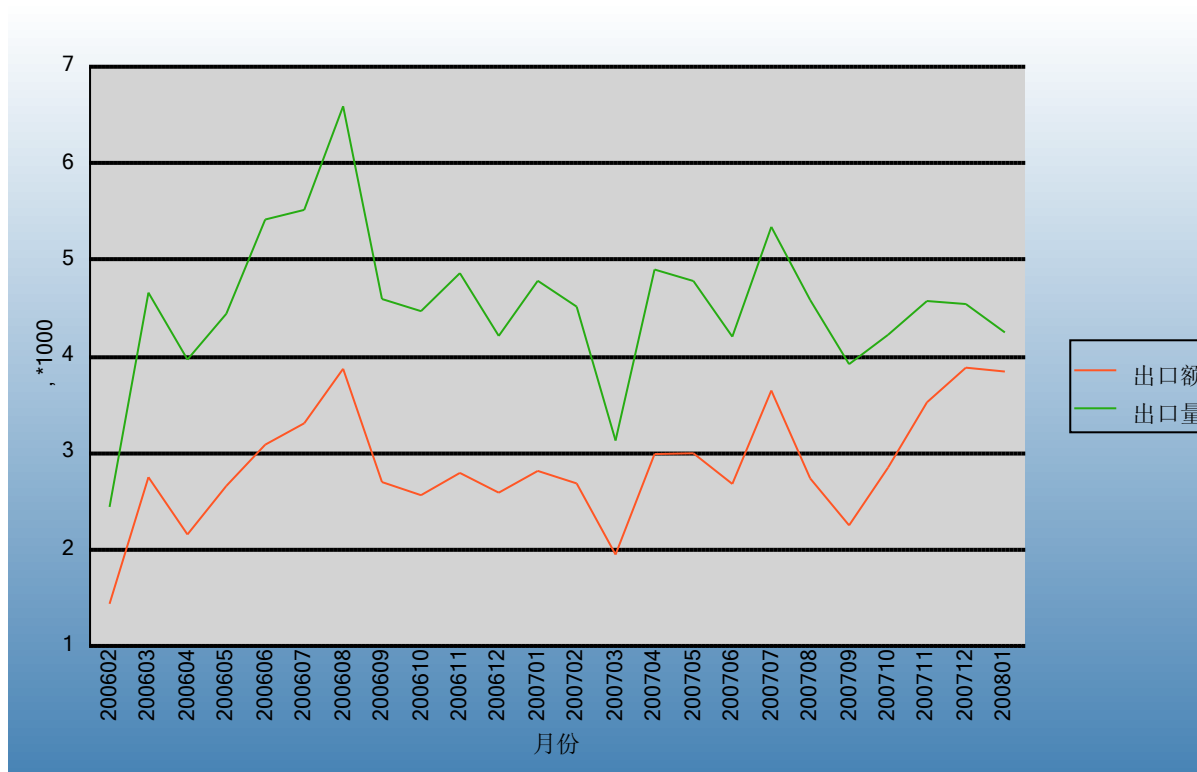
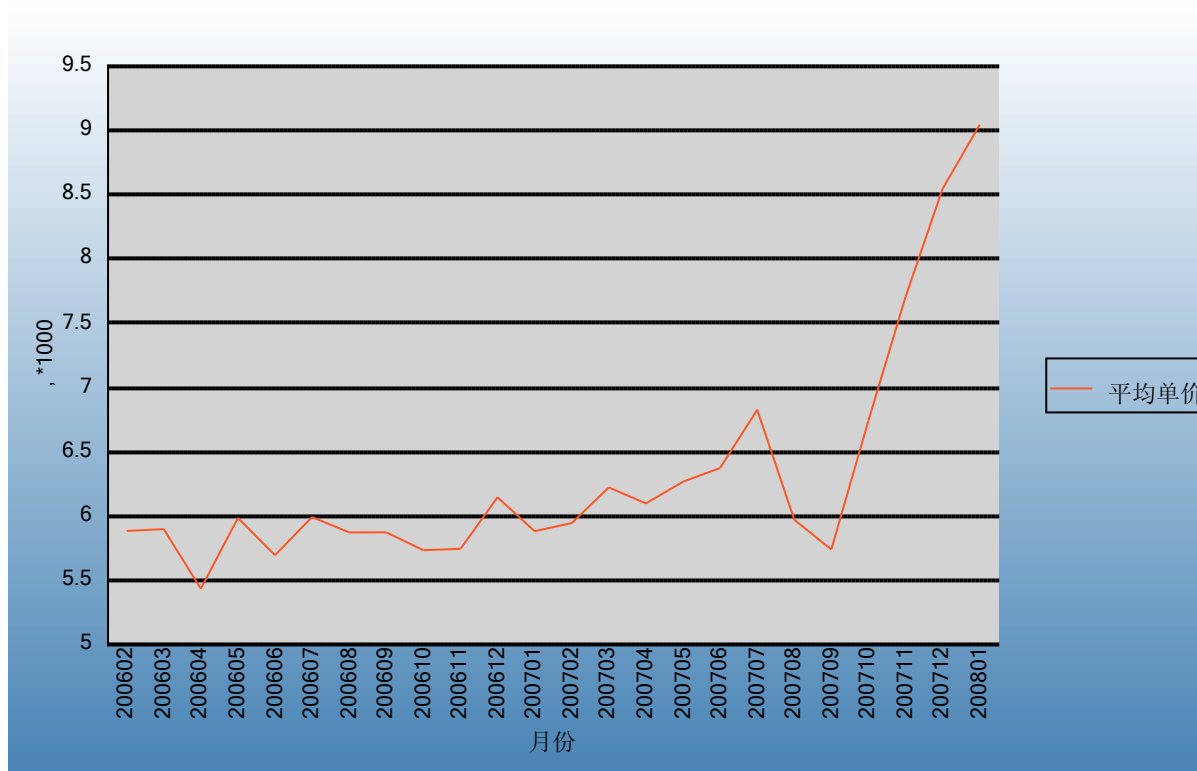


表16：2006年2月-2008年1月各月猪肠衣出口平均单价走势  
单位：美元/吨



## 十、出口价格、物量指数

表17：2008年1月出口价格、物量指数

	价格指数（派氏）	物量指数（拉氏）
当月出口	132.6	103.5

注：以上年同期为100。



## 报告说明

肠衣海关协调制度编码：

05040019

05040011

05040012

05040013

05040014



# 版权声明

本报告的内容，包括但不限于其文本、数据和图像，版权为

[中华人民共和国商务部](#)

[中国食品土畜进出口商会](#)

共同所有（以下称“版权所有方”）。保留所有权利。

## 使用授权

版权所有方据此授权您拷贝和显示本报告的内容，但仅限于个人或资料性及非商业用途，您所做的任何拷贝必须包含本版权声明。在未事先得到版权所有方书面允许的情况下，您无权对报告内容作任何改动。

中华人民共和国商务部  
Ministry of Commerce of the People's Republic of China

[意见反馈](#)