

中国出口月度统计报告

大葱

2008年1月



中华人民共和国商务部

对外贸易司

一、概述

2008年1月，中国出口大葱数量为6,024.1吨，比上个月减少了1,489.9吨，金额为400.2万美元，比上个月减少了83.3万美元，平均单价为664.3美元/吨，比上个月提高了20.8美元/吨，与2007年同期相比，出口数量减少了546.4吨，同比减少8.3%，出口金额增加了34.0万美元，同比增长9.3%，平均单价提高了107.1美元/吨，同比上升19.2%。



二、最近两年来各月出口走势

表1：2006年2月-2008年1月各月出口金额

单位：万美元，吨

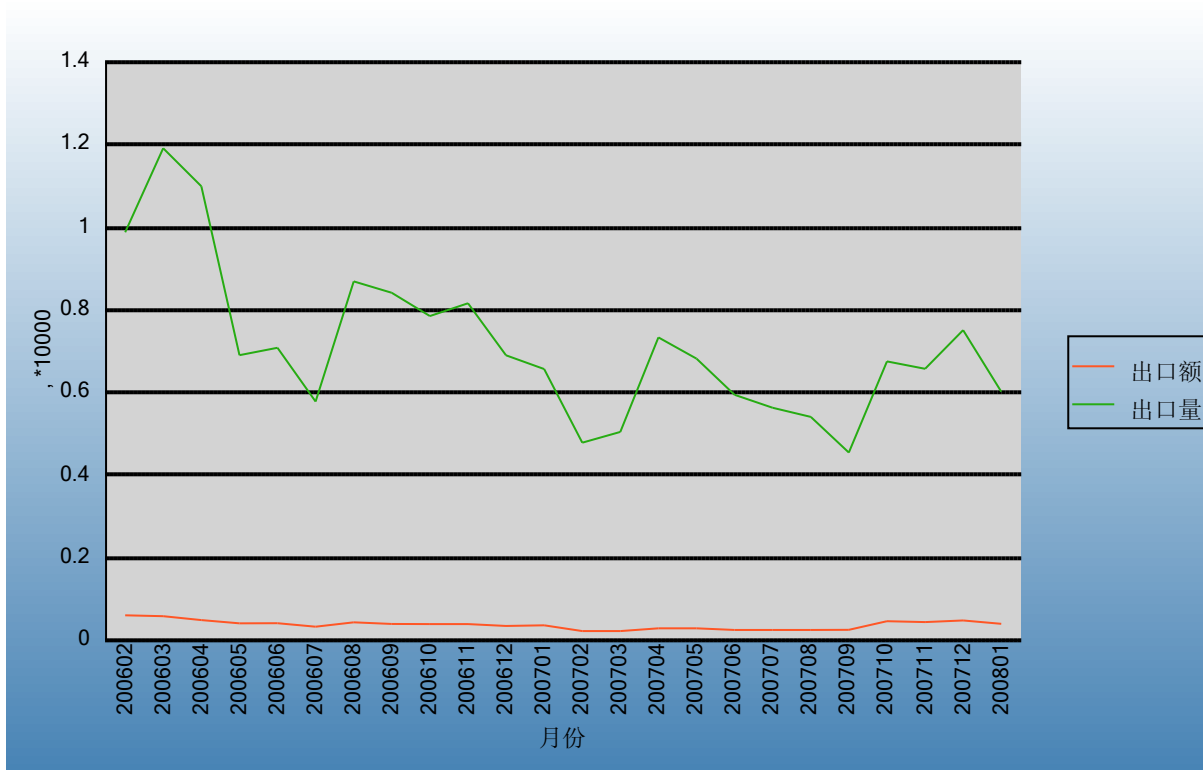
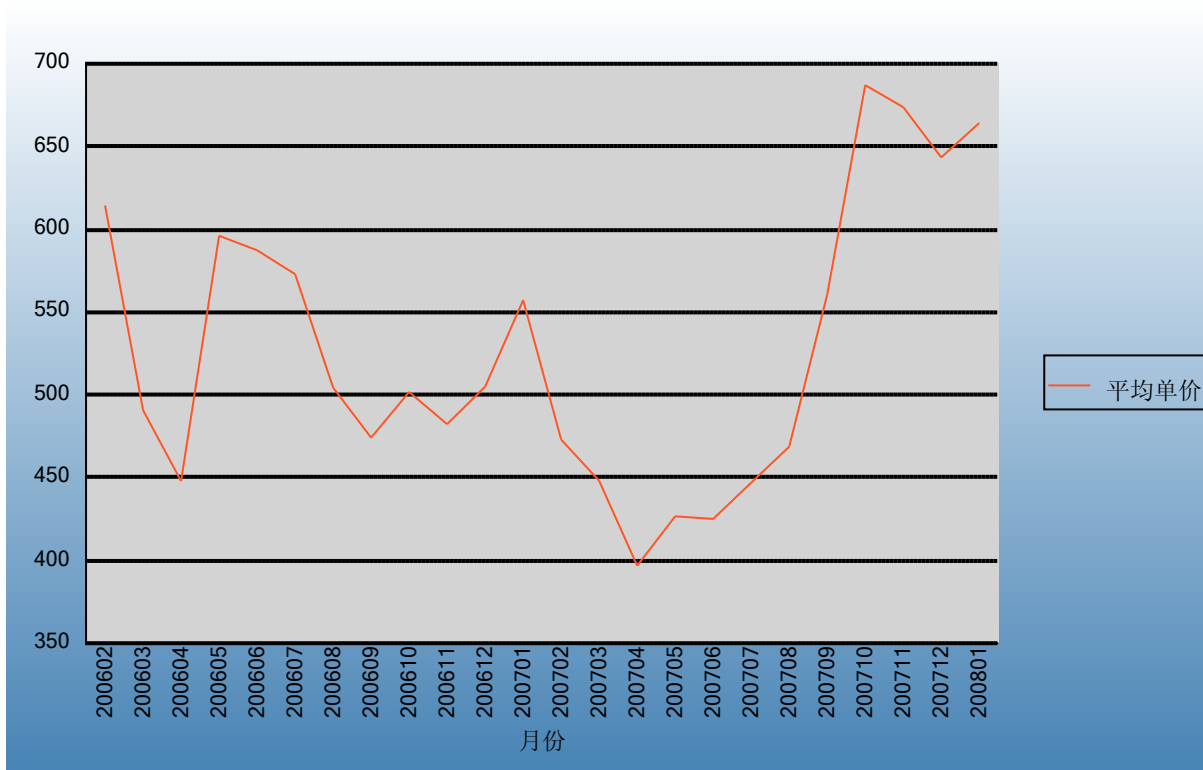


表2：2006年2月-2008年1月各月出口数量

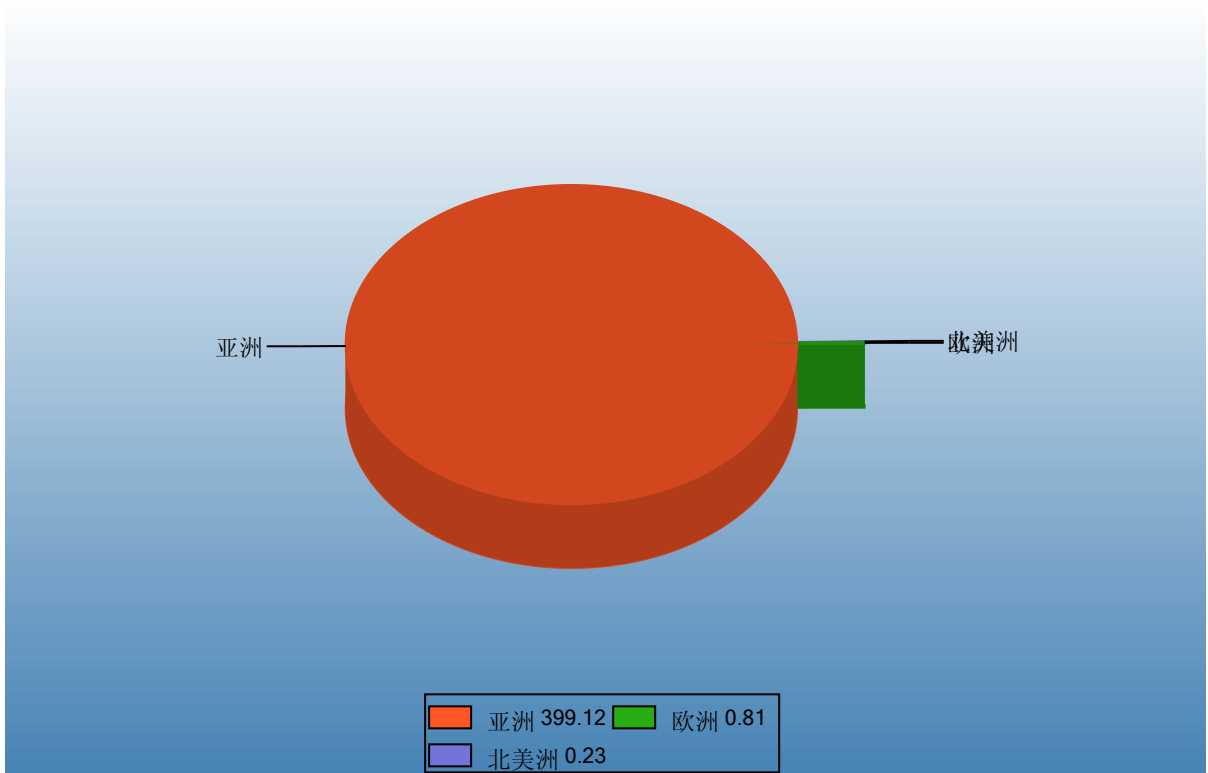
单位：美元/吨



三、分大洲情况图示

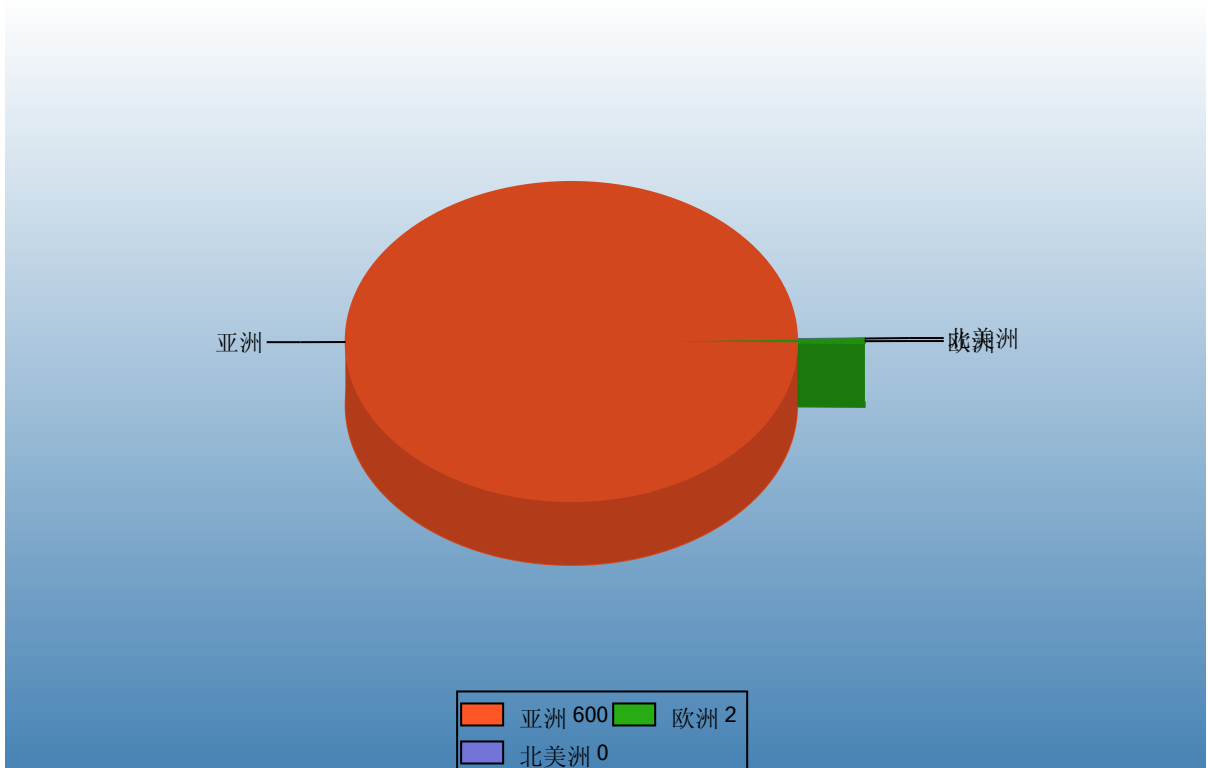
表3：2008年1-1月分洲出口数量、金额

金额单位：万美元



Ministry of Commerce of the People's Republic of China

数量单位：吨



四、分国家（地区）出口情况

表4：2008年1月分国家（地区）出口情况（当月）

单位：吨、万美元

国别(或地区)	2008年1月		同期比%	
	数量	金额	数量	金额
亚洲	5,996.9	399.1	-8.5	9.2
欧洲	24.6	0.8	62.7	76.8
北美洲	2.7	0.2	35.0	67.4
*独联体	24.6	0.8	62.7	76.8
*东盟	0.7	0.0	-98.0	-98.1
日本	3,531.7	326.5	-29.6	-4.8
韩国	980.3	56.4	629.0	999.5
香港	1,431.2	15.1	11.2	9.5
澳门	53.0	1.1	-32.5	-43.1
俄罗斯联邦	24.6	0.8	62.7	76.8
加拿大	2.7	0.2	35.0	67.4
马来西亚	0.7	0.0	-96.3	-95.6
新加坡				

仅显示按金额排名前10名的国家和地区。



五、分贸易方式出口情况

表5：2008年1分贸易方式出口情况（当月）

数量：吨；金额：万美元

贸易方式	2008年1月		2007年1月		同期比%	
	数量	金额	数量	金额	数量	金额
一般贸易	5,999.6	399.3	6,555.5	365.7	-8.5	9.2
加工贸易						
边境小额贸易	24.6	0.8	15.1	0.5	62.7	76.8
其他贸易						

中华人民共和国商务部
Ministry of Commerce of the People's Republic of China

六、分地区出口情况

表6：2008年1月分地区出口情况（当月）

数量：吨；金额：万美元

地区	2008年1月		2007年1月		同期比%	
	数量	金额	数量	金额	数量	金额
河北	18.0	1.4	0.0	0.0		
黑龙江	24.6	0.8	30.9	1.3	-20.4	-38.8
上海	483.3	37.5	1,188.2	79.5	-59.3	-52.9
江苏	27.4	1.8	52.0	2.9	-47.2	-39.5
浙江	103.5	10.9	585.8	40.1	-82.3	-72.7
福建	3,145.2	283.4	2,413.8	169.9	30.3	66.8
山东	737.2	48.2	924.6	56.4	-20.3	-14.6
广东	1,484.9	16.2	1,375.4	15.9	8.0	2.2

中华人民共和国商务部

Ministry of Commerce of the People's Republic of China

七、分企业性质出口情况

表7：2008年1月分企业性质出口情况（当月）

数量：吨；金额：万美元

企业性质	2008年1月		2007年1月		同期比%	
	数量	金额	数量	金额	数量	金额
国有企业	683.8	7.9	1,384.5	24.2	-50.6	-67.2
外商投资企业	2,023.9	178.4	2,181.7	147.9	-7.2	20.6
中外合作企业	0.0	0.0	152.7	9.8		
中外合资企业	657.1	57.6	599.1	39.6	9.7	45.3
外商独资企业	1,366.9	120.8	1,430.0	98.4	-4.4	22.7
集体企业	0.0	0.0	36.4	0.9		
私营企业	3,316.4	213.9	2,959.2	193.1	12.1	10.8
个体工商户	0.0	0.0	8.7	0.1		
其他	0.0	0.0	0.0	0.0		



八、分类别出口情况及各月走势

表8：2008年1月分类别出口情况（当月）

数量：吨；金额：万美元

类别	2008年1月			同期比%		
	数量	金额	单价	数量	金额	单价
大葱	6,024.1	400.2	0.1	-8.3	9.3	19.2

中华人民共和国商务部
Ministry of Commerce of the People's Republic of China

九、最近两年来各月分类别出口走势

表9：2006年2月-2008年1月各月大葱出口数量、金额走势

单位：万美元，吨

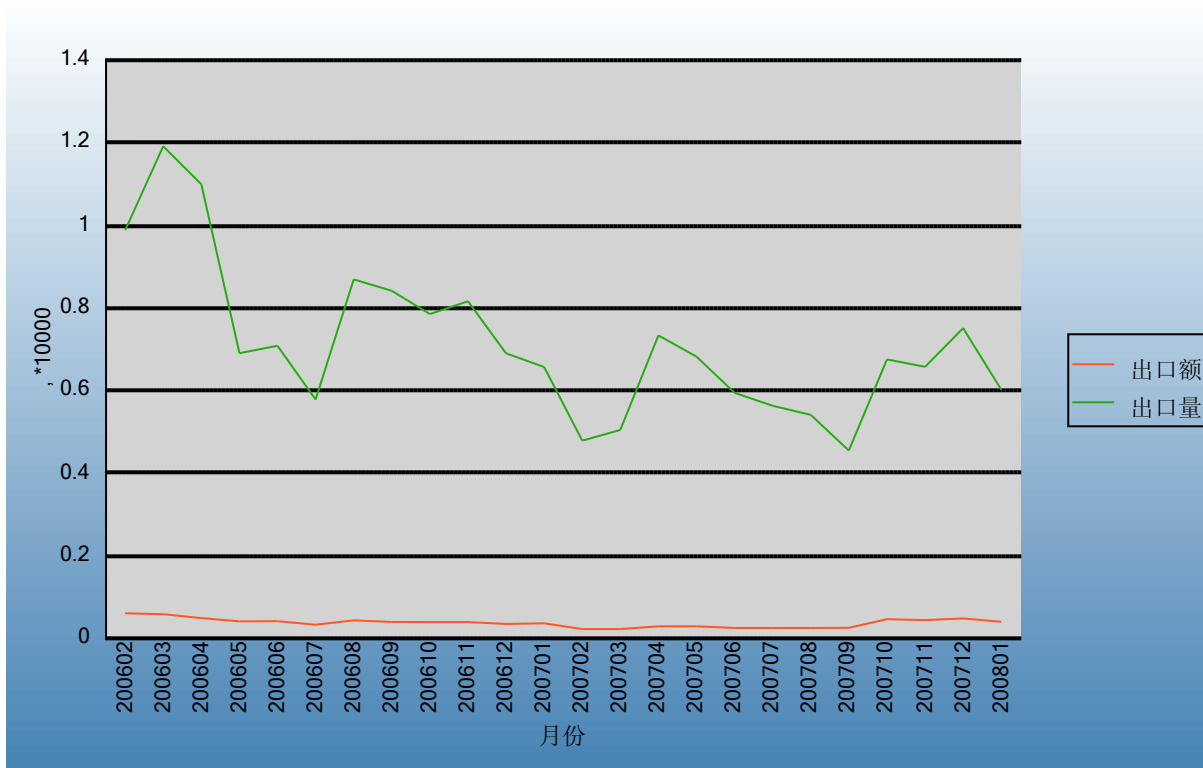
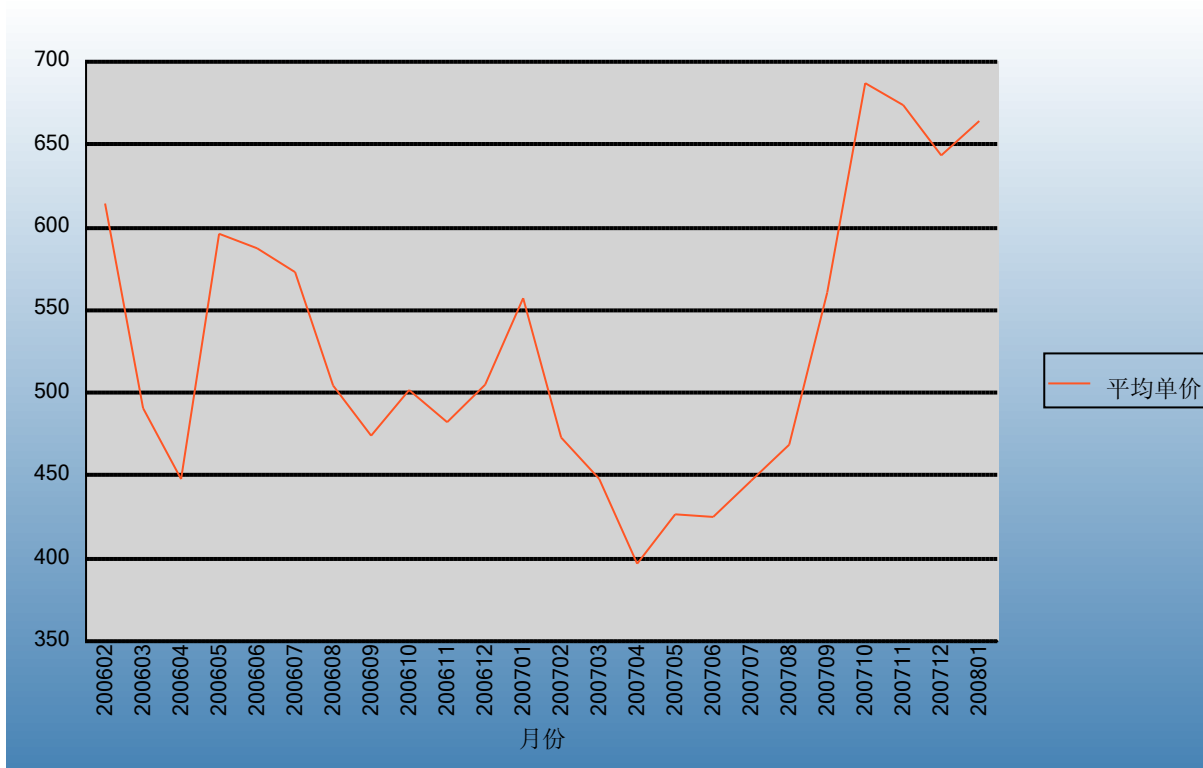


表10：2006年2月-2008年1月各月大葱出口平均单价走势

单位：美元/吨



十、出口价格、物量指数

表11：2008年1月出口价格、物量指数

	价格指数（派氏）	物量指数（拉氏）
当月出口	121.7	89.8

注：以上年同期为100。



十一、行业动态

（一）出口情况

2008年1月大葱对日出口数量3531.7吨，同比减少30%，出口额326.5万美元，同比减少了5%，平均单价924美元/吨，同比增加了35%。

今年1月我对日出口大葱的数量是自2003年以来同月出口数量最低水平，但出口平均单价比上年同期有所提高。

（二）日本市场情况

据日本全国农业协同组合联合会的调查，2008年1月日本主产地大葱上市量为8688吨，与2007年同期相比数量略降了7%，预计2月上市量为7442吨，3月上市量为7378吨，比去年同期将略有下降。



报告说明

大葱海关协调制度编码:

07031020

07039020



版权声明

本报告的内容，包括但不限于其文本、数据和图像，版权为

[中华人民共和国商务部](#)

[中国食品土畜进出口商会](#)

共同所有（以下称“版权所有方”）。保留所有权利。

使用授权

版权所有方据此授权您拷贝和显示本报告的内容，但仅限于个人或资料性及非商业用途，您所做的任何拷贝必须包含本版权声明。在未事先得到版权所有方书面允许的情况下，您无权对报告内容作任何改动。

中华人民共和国商务部
Ministry of Commerce of the People's Republic of China

[意见反馈](#)