

中国出口月度统计报告

大葱

2008年4月



中华人民共和国商务部

对外贸易司

一、概述

2008年4月，中国出口大葱数量为4,080.1吨，比上个月增加了282.6吨，金额为340.3万美元，比上个月增加了58.2万美元，平均单价为834.2美元/吨，比上个月提高了91.3美元/吨，与2007年同期相比，出口数量减少了3,258.2吨，同比减少44.4%，出口金额增加了49.2万美元，同比增长16.9%，平均单价提高了437.4美元/吨，同比上升110.2%。2008年1-4月，中国出口大葱数量为18,262.7吨，金额为1,320.2万美元，平均单价为722.9美元/吨，同比数量减少23.1%，金额增长19.0%，平均单价上升54.6%。



二、最近两年来各月出口走势

表1：2006年5月-2008年4月各月出口金额

单位：万美元，吨

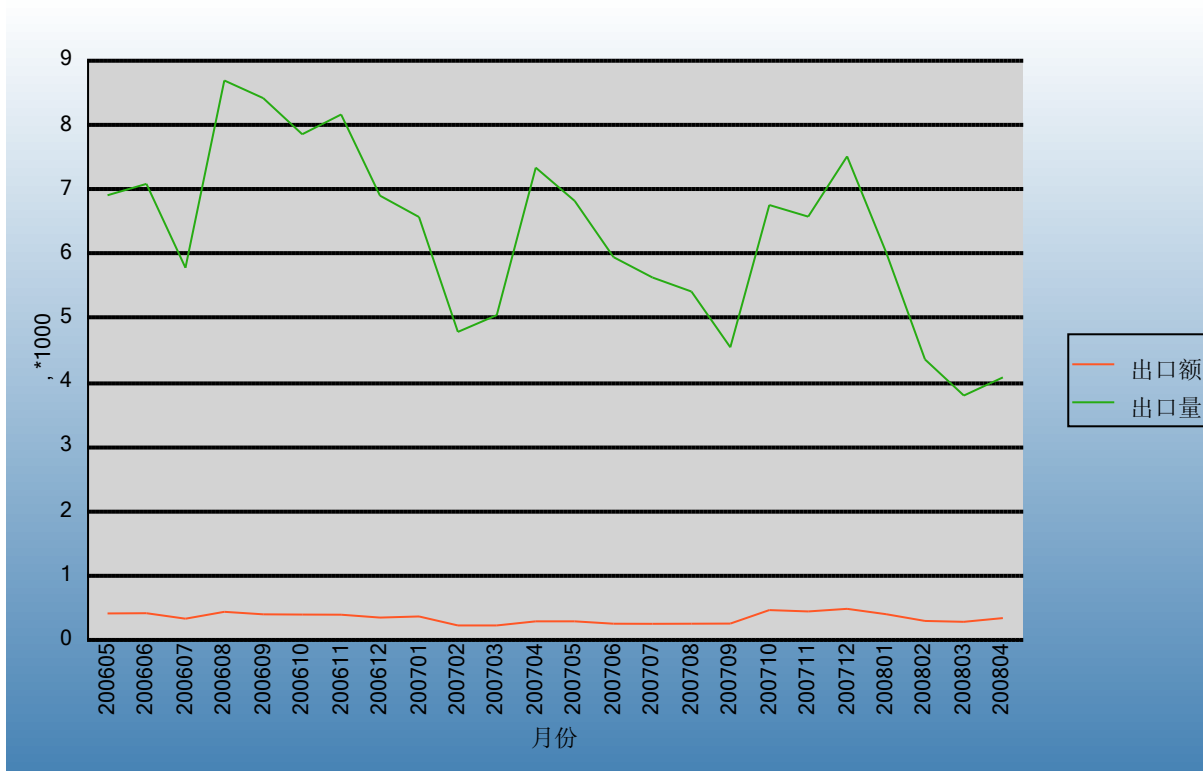
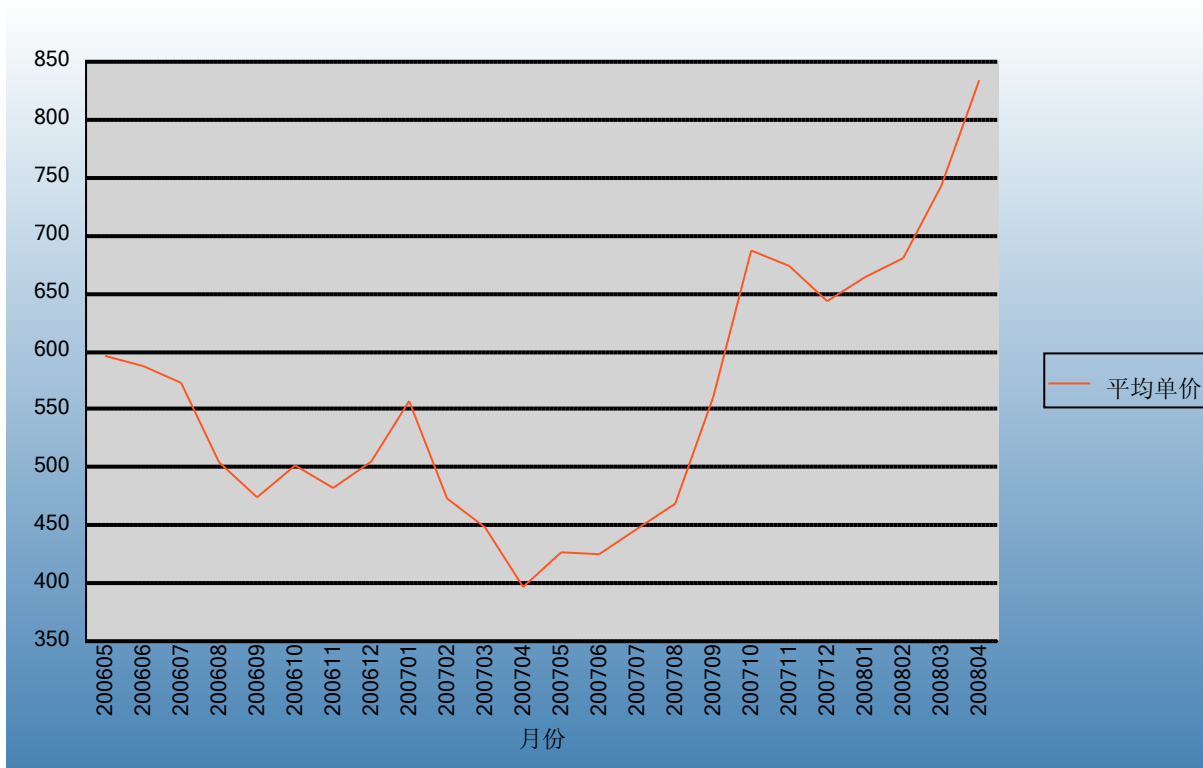


表2：2006年5月-2008年4月各月出口数量

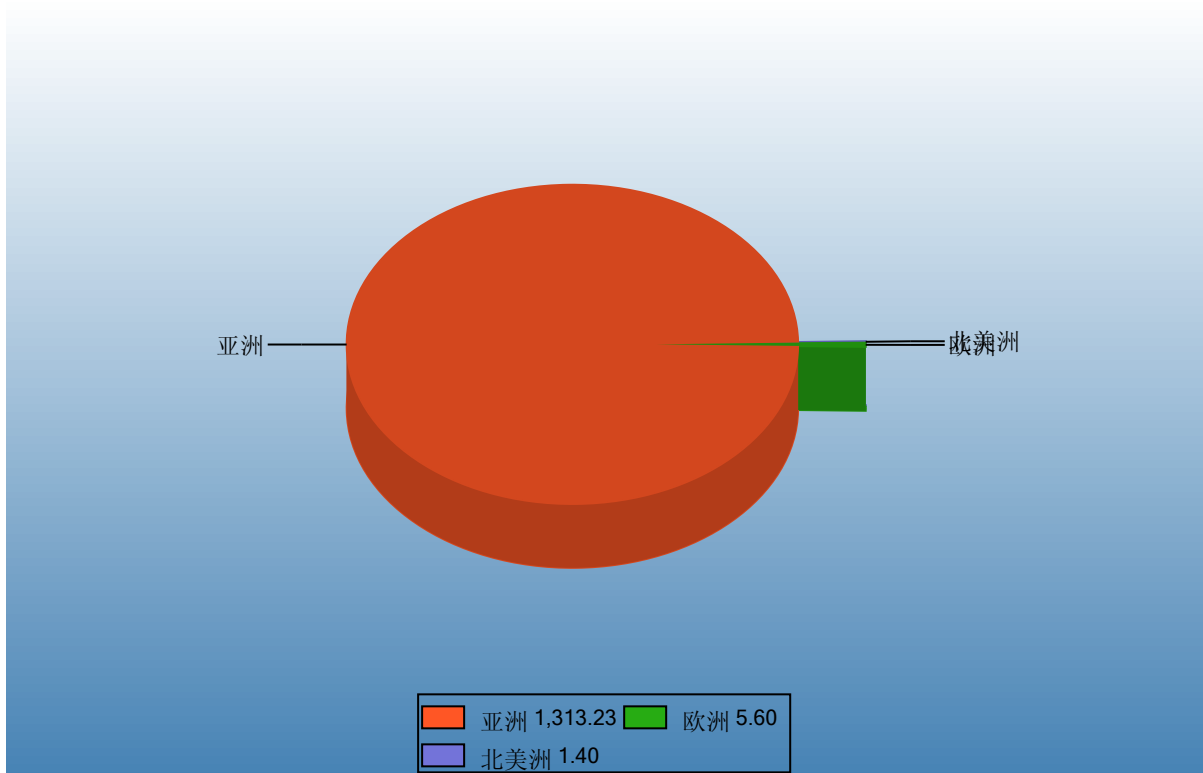
单位：美元/吨



三、分大洲情况图示

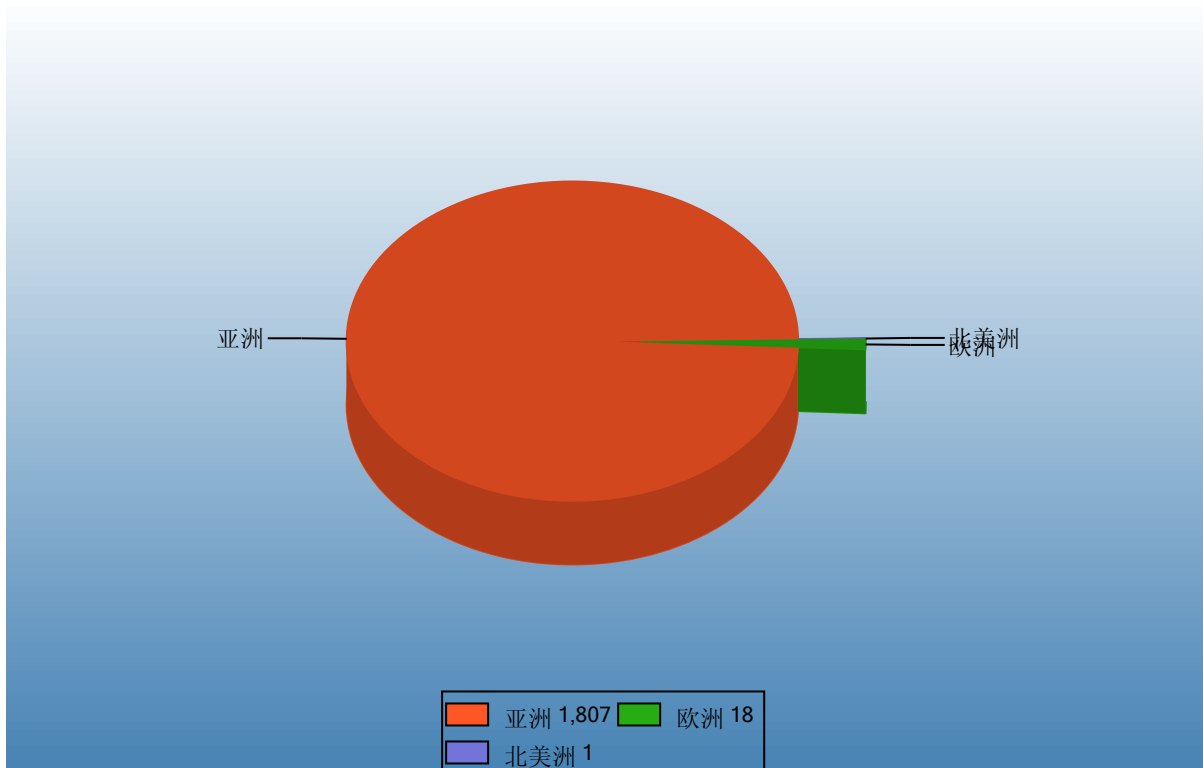
表3：2008年1-4月分洲出口数量、金额

金额单位：万美元



Ministry of Commerce of the People's Republic of China

数量单位：吨



四、分国家（地区）出口情况

表4：2008年4月分国家（地区）出口情况（当月）

单位：吨、万美元

国别(或地区)	2008年4月		同期比%	
	数量	金额	数量	金额
亚洲	4,059.0	339.7	-44.4	17.1
欧洲	21.1	0.6	-40.0	-44.5
北美洲	0.0	0.0		
*东盟	322.0	6.5	-80.4	-61.2
*独联体	21.1	0.6	-40.0	-44.5
日本	2,193.7	306.9	-49.8	20.4
香港	1,406.1	15.0	37.3	32.6
韩国	93.1	10.4	-35.4	140.2
越南	322.0	6.5	-80.2	-58.8
澳门	44.1	1.0	-63.4	-66.3
俄罗斯联邦	21.1	0.6	-40.0	-44.5
美国	0.0	0.0		
加拿大	0.0	0.0		
马来西亚	0.0	0.0	-100.0	-100.0
新加坡				

仅显示按金额排名前10名的国家和地区。



表5：2008年1-4月分国家（地区）出口情况（累计）

单位：吨、万美元

国别(或地区)	2008年1--4月		同期比%	
	数量	金额	数量	金额
亚洲	18,074.3	1,313.2	-23.6	18.6
欧洲	181.6	5.6	109.2	114.4
北美洲	6.8	1.4	173.1	793.3
*东盟	665.2	28.8	-66.1	29.0
*独联体	181.6	5.6	109.2	114.4
日本	9,694.2	1,043.1	-40.9	2.8
香港	5,255.0	56.3	15.8	15.4
韩国	2,279.8	181.4	537.0	1,400.0
越南	664.5	28.7	-64.2	61.3
澳门	180.1	3.8	-54.3	-58.1
俄罗斯联邦	181.6	5.6	109.2	114.4
美国	2.6	1.0		
加拿大	4.2	0.4	68.0	154.0
马来西亚	0.7	0.0	-99.0	-99.1
新加坡				

仅显示按金额排名前10名的国家和地区。



五、分贸易方式出口情况

表6：2008年4分贸易方式出口情况（当月）

数量：吨；金额：万美元

贸易方式	2008年4月		2007年4月		同期比%	
	数量	金额	数量	金额	数量	金额
一般贸易	3,948.0	338.0	5,679.2	274.3	-30.5	23.3
加工贸易	0.0	0.0	1.0	0.2	-100.0	-100.0
进料加工贸易	0.0	0.0	1.0	0.2	-100.0	-100.0
边境小额贸易	132.1	2.3	1,658.1	16.8	-92.0	-86.2
其他贸易						

中华人民共和国商务部

Ministry of Commerce of the People's Republic of China

表7：2008年1-4月分贸易方式出口情况（累计）

数量：吨；金额：万美元

贸易方式	2008年1--4月		2007年1--4月		同期比%	
	数量	金额	数量	金额	数量	金额
一般贸易	17,970.2	1,312.9	21,850.5	1,089.8	-17.8	20.5
加工贸易	0.0	0.0	1.0	0.2	-100.0	-100.0
进料加工贸易	0.0	0.0	1.0	0.2	-100.0	-100.0
边境小额贸易	292.6	7.3	1,891.8	20.0	-84.5	-63.3
其他贸易						



六、分地区出口情况

表8：2008年4月分地区出口情况（当月）

数量：吨；金额：万美元

地区	2008年4月		2007年4月		同期比%	
	数量	金额	数量	金额	数量	金额
河北	18.0	2.3	0.0	0.0		
黑龙江	21.1	0.6	35.1	1.1	-40.0	-44.5
上海	89.6	12.9	444.0	27.0	-79.8	-52.3
江苏	43.3	4.5	0.0	0.0		
浙江	92.2	13.0	102.3	12.3	-9.9	5.5
福建	1,784.1	253.9	3,139.7	164.8	-43.2	54.1
山东	259.6	30.8	704.9	51.7	-63.2	-40.5
广东	1,450.3	16.0	1,289.3	18.6	12.5	-14.3
云南	322.0	6.5	1,623.0	15.7	-80.2	-58.8

中华人民共和国商务部

Ministry of Commerce of the People's Republic of China

表9：2008年1-4月分地区出口情况（累计）

数量：吨；金额：万美元

地区	2008年1--4月		2007年1--4月		同期比%	
	数量	金额	数量	金额	数量	金额
河北	52.2	6.5	36.0	1.7	45.0	284.7
黑龙江	181.6	5.6	102.5	3.5	77.1	61.0
上海	872.2	78.2	2,774.5	173.8	-68.6	-55.0
江苏	372.6	33.0	79.4	4.0	369.6	721.6
浙江	341.3	47.9	854.7	67.3	-60.1	-28.7
福建	9,322.9	975.5	10,924.8	649.0	-14.7	50.3
山东	1,310.2	106.1	1,980.5	129.2	-33.8	-17.9
广东	5,435.8	60.1	5,132.5	63.7	5.9	-5.7
云南	374.0	7.3	1,858.4	17.8	-79.9	-59.0

中华人民共和国商务部

Ministry of Commerce of the People's Republic of China

七、分企业性质出口情况

表10：2008年4月分企业性质出口情况（当月）

数量：吨；金额：万美元

企业性质	2008年4月		2007年4月		同期比%	
	数量	金额	数量	金额	数量	金额
国有企业	893.1	12.5	981.2	10.5	-9.0	19.5
外商投资企业	1,059.5	138.2	2,269.4	136.9	-53.3	1.0
中外合作企业	0.0	0.0	113.8	7.1		
中外合资企业	321.7	41.1	626.5	46.2	-48.7	-11.1
外商独资企业	737.9	97.2	1,529.1	83.6	-51.7	16.3
集体企业	0.0	0.0	39.6	1.0		
私营企业	2,127.5	189.6	4,042.2	142.7	-47.4	32.8
个体工商户	0.0	0.0	6.0	0.1		
其他	0.0	0.0	0.0	0.0		



表11：2008年1-4月分企业性质出口情况（累计）

数量：吨；金额：万美元

企业性质	2008年1--4月		2007年1--4月		同期比%	
	数量	金额	数量	金额	数量	金额
国有企业	3,043.3	54.1	4,573.5	59.5	-33.5	-9.2
外商投资企业	5,406.8	530.1	7,849.8	490.0	-31.1	8.2
中外合作企业	0.0	0.0	467.9	30.1		
中外合资企业	1,552.1	161.4	1,988.0	133.3	-21.9	21.1
外商独资企业	3,854.7	368.7	5,393.9	326.6	-28.5	12.9
集体企业	0.0	0.0	155.9	4.0		
私营企业	9,812.6	736.0	11,144.6	556.0	-12.0	32.4
个体工商户	0.0	0.0	19.5	0.3		
其他	0.0	0.0	0.0	0.0		



八、分类别出口情况及各月走势

表12：2008年4月分类别出口情况（当月）

数量：吨；金额：万美元

类别	2008年4月			同期比%		
	数量	金额	单价	数量	金额	单价
大葱	4,080.1	340.3	0.1	-44.4	16.9	110.2

中华人民共和国商务部
Ministry of Commerce of the People's Republic of China

表13：2008年1-4月分类别出口情况（累计）

数量：吨；金额：万美元

类别	2008年1--4月			同期比%		
	数量	金额	单价	数量	金额	单价
大葱	18,262.7	1,320.2	0.1	-23.1	19.0	54.6


中华人民共和国商务部
 Ministry of Commerce of the People's Republic of China

九、最近两年来各月分类别出口走势

表14：2006年5月-2008年4月各月大葱出口数量、金额走势

单位：万美元，吨

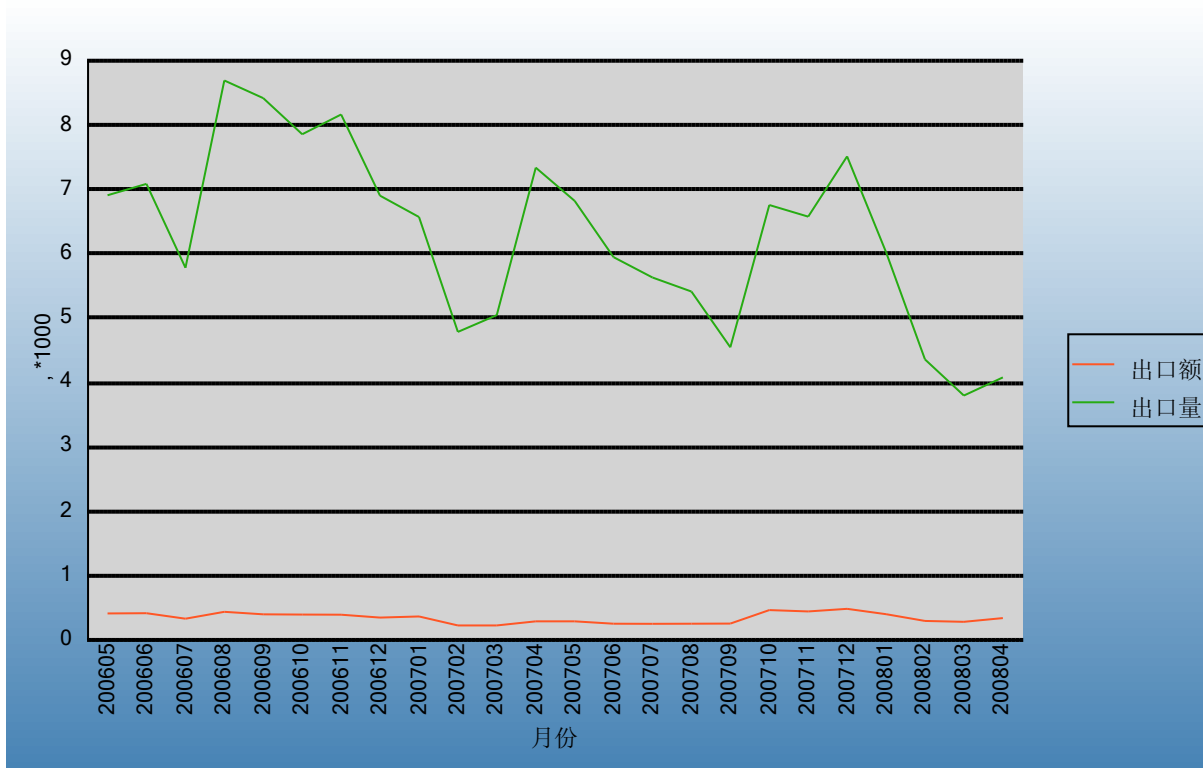
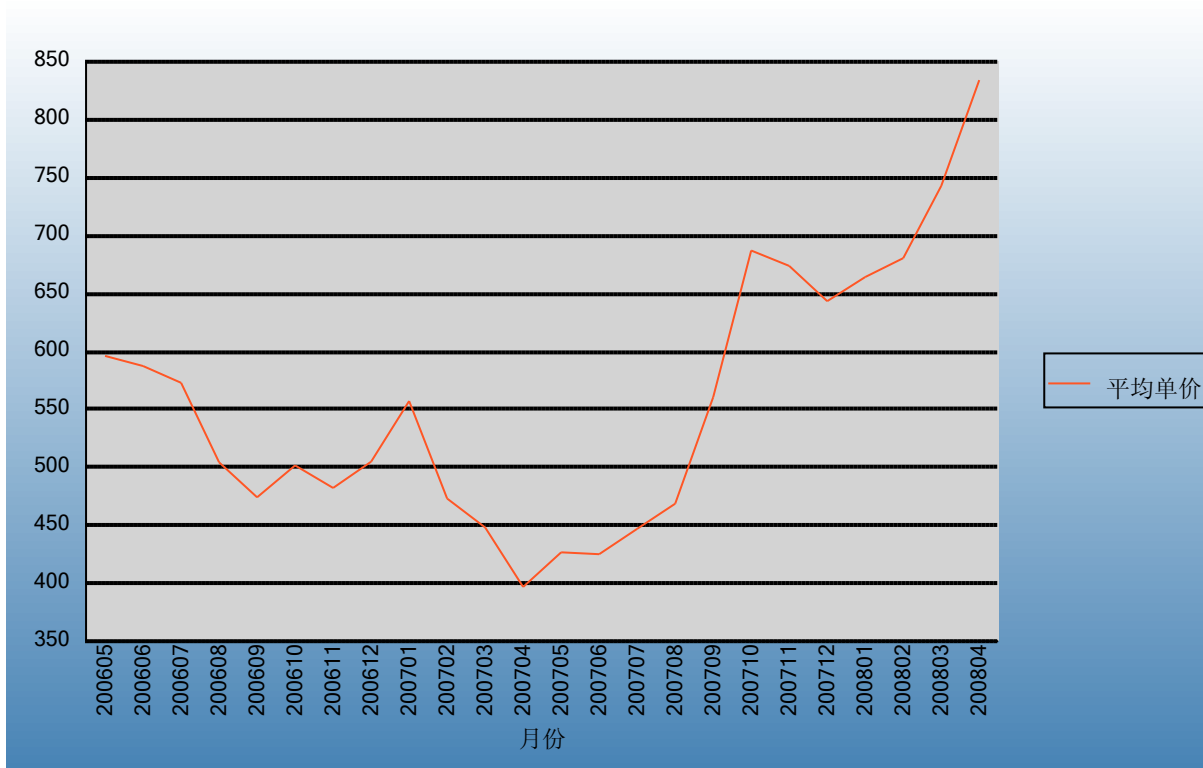


表15：2006年5月-2008年4月各月大葱出口平均单价走势

单位：美元/吨



十、出口价格、物量指数

表16：2008年4月出口价格、物量指数

	价格指数（派氏）	物量指数（拉氏）
当月出口	219.0	53.4
累计出口	158.5	75.0

注：以上年同期为100。



十一、行业动态

（一）出口情况

2008年1—4月大葱对日出口数量9694.2吨，同比减少41%，出口额1043.1万美元，同比增长3%，平均单价1076美元/吨，同比增加了74%。对日出口额前三位的地区为福建（858.9万美元，同比增加33%）、上海（67.3万美元，同比减少61%）、山东（61.6万美元，同比减少50%）。

4月大葱对日出口数量为2193.7吨，同比减少50%，出口额306.9万美元，同比增长20%，平均单价1399美元/吨，同比增长了140%，再创近几年平均单价最高水平。

（二）日本市场情况

据日本全国农业协同组合联合会的调查，2008年4月日本主产地大葱上市量为5901吨，与2007年同期相比数量略增了3%，预计5月上市量为5448吨，同比将减少10%，6月预计上市量为6695吨，将于去年同期持平。



报告说明

大葱海关协调制度编码:

07031020

07039020



版权声明

本报告的内容，包括但不限于其文本、数据和图像，版权为

[中华人民共和国商务部](#)

[中国食品土畜进出口商会](#)

共同所有（以下称“版权所有方”）。保留所有权利。

使用授权

版权所有方据此授权您拷贝和显示本报告的内容，但仅限于个人或资料性及非商业用途，您所做的任何拷贝必须包含本版权声明。在未事先得到版权所有方书面允许的情况下，您无权对报告内容作任何改动。

中华人民共和国商务部
Ministry of Commerce of the People's Republic of China

[意见反馈](#)