

# 中国出口月度统计报告

大葱

2009年1月



中华人民共和国商务部

对外贸易司

## 一、概述

2009年1月，中国出口大葱数量为3,900.8吨，环比下降11.3%，金额为232.4万美元，环比下降13.1%，平均单价为595.9美元/吨，环比下降1.9%，同比出口数量下降35.2%，金额下降41.9%，平均单价下降10.3%。

2009年1月，自中国进口大葱的国家和地区中，按金额排名第一位是日本，数量为2,461.9吨，同比下降30.3%，金额为211.1万美元，同比下降35.4%，平均单价为857.3美元/吨，同比下降7.3%；第二位是香港，数量为1,247.1吨，同比下降12.9%，金额为13.5万美元，同比下降10.4%，平均单价为108.3美元/吨，同比增长2.9%；第三位是台湾省，数量为40.0吨，去年同期为0，金额为2.2万美元，去年同期为0，平均单价为540.0美元/吨。



## 二、最近两年来各月出口走势

表1：2007年2月-2009年1月各月出口金额

单位：万美元，吨

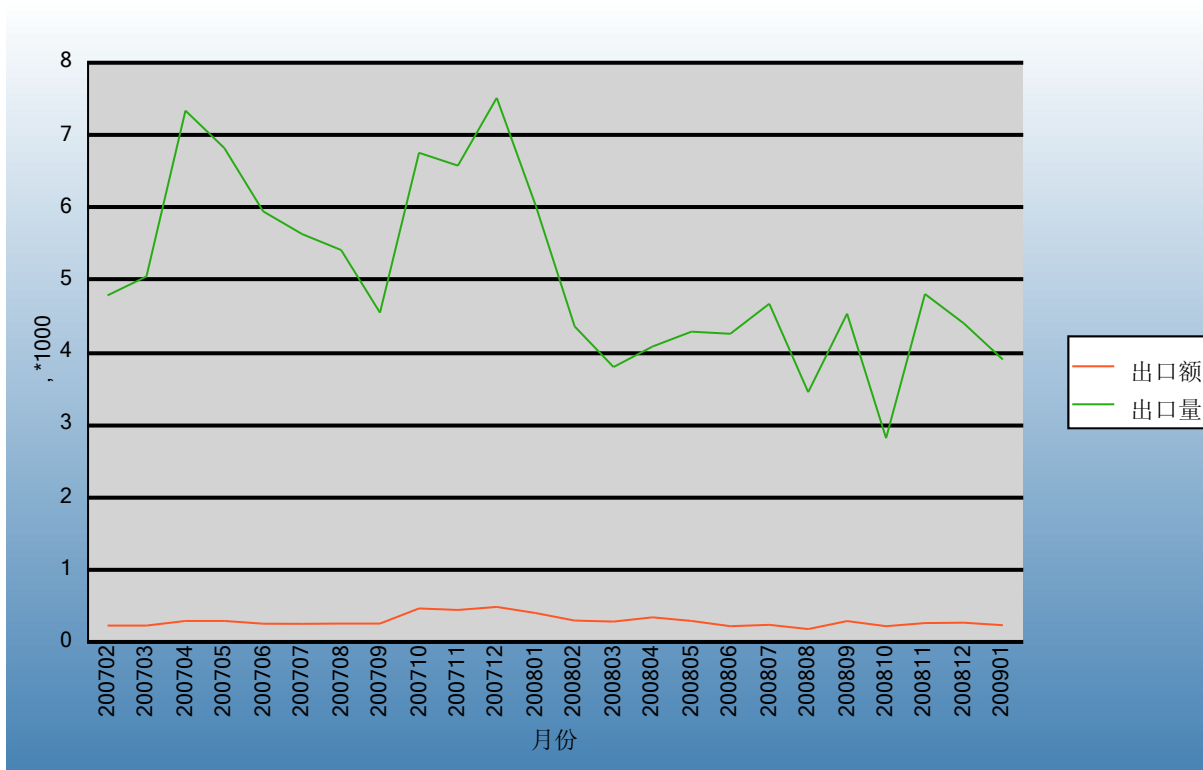
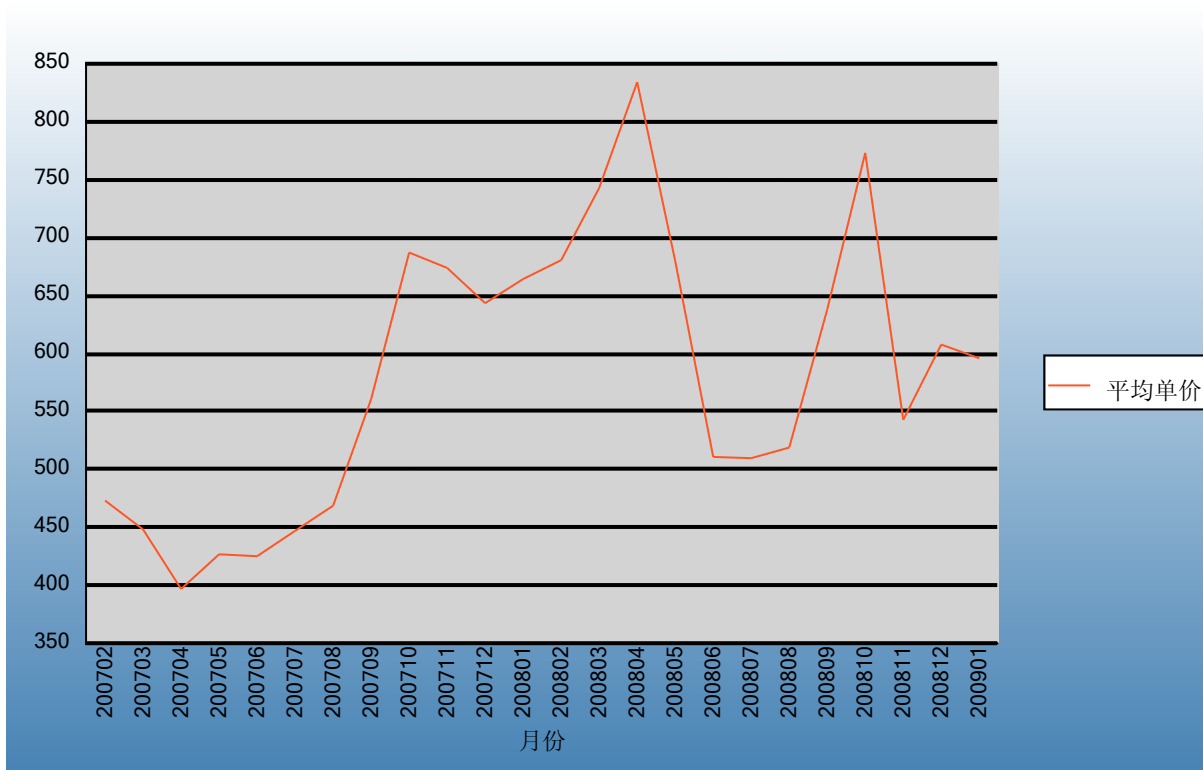


表2：2007年2月-2009年1月各月出口数量

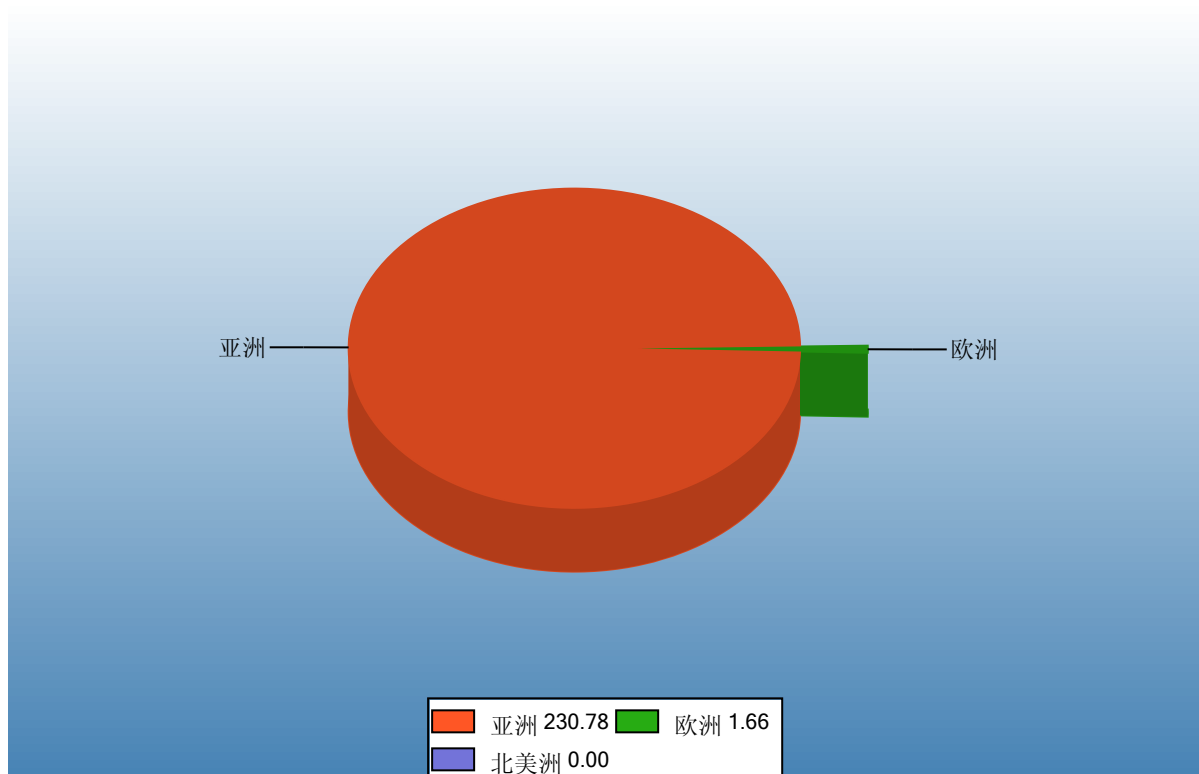
单位：美元/吨



### 三、分大洲情况图示

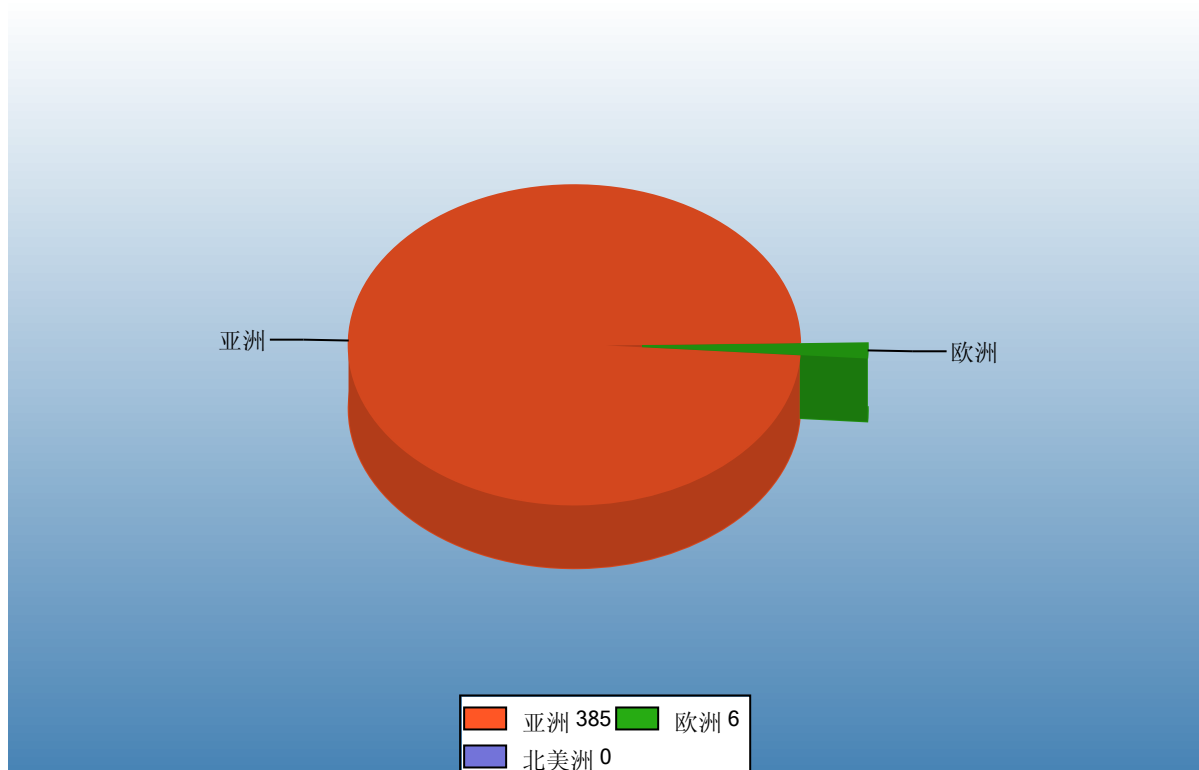
表3：2009年1-1月分洲出口数量、金额

金额单位：万美元



Ministry of Commerce of the People's Republic of China

数量单位：吨



#### 四、分国家（地区）出口情况

表4：2009年1月分国家（地区）出口情况（当月）

单位：吨、万美元

国别(或地区)	2009年1月		同期比%	
	数量	金额	数量	金额
亚洲	3,845.4	230.8	-35.9	-42.2
欧洲	55.4	1.7	125.4	104.6
北美洲				
*东盟	56.2	3.1	7,928.6	11,081.1
*独联体	55.4	1.7	125.4	104.6
日本	2,461.9	211.1	-30.3	-35.4
香港	1,247.1	13.5	-12.9	-10.4
台湾省	40.0	2.2		
泰国	25.7	1.9		
俄罗斯联邦	55.4	1.7	125.4	104.6
澳门	36.0	0.8	-32.1	-31.0
马来西亚	22.5	0.7	3,114.3	2,239.3
新加坡	8.0	0.6		
韩国	4.3	0.2	-99.6	-99.7

仅显示按金额排名前10名的国家和地区。



## 五、分贸易方式出口情况

表5：2009年1分贸易方式出口情况（当月）

单位：吨、万美元

贸易方式	2009年1月		2008年1月		同期比%	
	数量	金额	数量	金额	数量	金额
一般贸易	3,845.4	230.8	5,999.6	399.3	-35.9	-42.2
加工贸易						
边境小额贸易	55.4	1.7	24.6	0.8	125.4	104.6
其他贸易						

**中华人民共和国商务部**  
Ministry of Commerce of the People's Republic of China

## 六、分地区出口情况

表6：2009年1月分地区出口情况（当月）

单位：吨、万美元

地区	2009年1月		2008年1月		同期比%	
	数量	金额	数量	金额	数量	金额
河北	0.0	0.0	18.0	1.4	-100.0	-100.0
黑龙江	55.4	1.7	24.6	0.8	125.4	104.6
上海	265.1	18.6	483.3	37.5	-45.2	-50.3
江苏	0.0	0.0	27.4	1.8	-100.0	-100.0
浙江	47.0	5.6	103.5	10.9	-54.6	-48.4
福建	2,072.7	179.8	3,145.2	283.4	-34.1	-36.6
江西	1.2	0.0	0.0	0.0		
山东	169.6	11.9	737.2	48.2	-77.0	-75.3
广东	1,289.9	14.8	1,484.9	16.2	-13.1	-8.6

中华人民共和国商务部

Ministry of Commerce of the People's Republic of China

## 七、分企业性质出口情况

表7：2009年1月分企业性质出口情况（当月）

单位：吨、万美元

企业性质	2009年1月		2008年1月		同期比%	
	数量	金额	数量	金额	数量	金额
国有企业	573.0	6.1	683.8	7.9	-16.2	-23.5
外商投资企业	1,205.1	104.8	2,023.9	178.4	-40.5	-41.3
中外合作企业	26.8	2.1	0.0	0.0		
中外合资企业	319.4	27.9	657.1	57.6	-51.4	-51.5
外商独资企业	859.0	74.7	1,366.9	120.8	-37.2	-38.1
集体企业	8.8	0.6	0.0	0.0		
私营企业	2,113.9	121.1	3,316.4	213.9	-36.3	-43.4
其他	0.0	0.0	0.0	0.0		

中华人民共和国商务部

Ministry of Commerce of the People's Republic of China



## 八、出口价格、物量指数

表8：2009年1月出口价格、物量指数

	价格指数（派氏）	物量指数（拉氏）
当月出口	97.0	59.9

注：以上年同期为100。



## 报告说明

大葱海关协调制度编码:

大葱

07031020

大葱

07039020

